

ნაწილი II
ადმინისტრაციული საქმეები
PART II
ADMINISTRATIVE CASES

შესავალი Introduction	2
საქართველოს საერთო სასამართლოებში ადმინისტრაციულ საქმეთა და ადმინისტრაციულ სამართალდარღვევათა განხილვის დინამიკა Dynamic of administrative cases and administrative violations heard at the Common Courts of Georgia	4
ადმინისტრაციულ საქმეთა მოძრაობა დავის სახეების მიხედვით Movement of administrative cases according to the categories of dispute	6
შემოსული და დამთავრებული საქმეების დინამიკა Dynamic of filed and completed cases	9
ადმინისტრაციული საქმეების მოძრაობა I ინსტანციის სასამართლოების მიხედვით Movement of administrative cases according to the courts of first instance	10
I ინსტანციის სასამართლოების მიერ განხილული ადმინისტრაციული საქმეები Administrative Cases Heard by the Courts of First Instance	13
I ინსტანციის სასამართლოების მიერ განხილული საგადასახადო დავები Taxation Disputes Heard by the Courts of First Instance.	14
ადმინისტრაციულ საქმეთა გასაჩივრება Appeal of administrative cases	15
ადმინისტრაციული დავების ინტენსივობის მაჩვენებელი მოსახლეობის 10000 კაცზე გაანგარიშებით Intensity index of administrative disputes according to the calculation of 10000 citizens	18
სააპელაციო და კერძო საჩივრებით შემოსულ ადმინისტრაციულ საქმეებზე გადაწყვეტილებათა გადასინჯვის შედეგები Results of review of decisions on administrative cases filed by appellate and private claims	19
ადმინისტრაციულ საქმეებზე სააპელაციო საჩივრების მოძრაობა Movement of appeals on administrative cases	22
ადმინისტრაციულ საქმეებზე კერძო სააპელაციო საჩივრების მოძრაობა Movement of private appellate claims on administrative cases	22
ადმინისტრაციულ საქმეებზე სააპელაციო საჩივრების განხილვის შედეგები Results of appeals heard on administrative cases	23
საქართველოს სააპელაციო სასამართლოს ადმინისტრაციულ საქმეთა პალატის მიერ განხილული სააპელაციო საჩივრები Appeals heard by the Chamber of Administrative Cases of the Appellate Courts of Georgia	24

საქართველოს სააპელაციო სასამართლოს ადმინისტრაციულ საქმეთა პალატის მიერ საგადასახადო დავებზე განხილული სააპელაციო საჩივრები Appeals heard on taxation disputes by the Chamber of Administrative Cases of the Appellate Courts of Georgia	25
ადმინისტრაციული საქმეების საკასაციო წესით გასაჩივრების დინამიკა Dynamic of administrative cases filed by the rule of cassation	26
უზენაესი სასამართლოს ადმინისტრაციულ და სხვა კატეგორიის საქმეთა პალატაში 2010 წელს საკასაციო საჩივრების დასაშვებობის შემოწმება Review of cassation claims for admissibility at the Chamber of Administrative and Other Cases of the Supreme Court	26
ადმინისტრაციულ საქმეებზე საკასაციო საჩივრების განხილვის შედეგები Results of cassation claims heard on administrative cases	27
ადმინისტრაციულ საქმეებზე გადაწყვეტილებათა სტაბილურობის მაჩვენებელი სააპელაციო სასამართლოების მიხედვით Stability index of decisions on administrative cases according to the Courts of Appeal	28
საქართველოს უზენაესი სასამართლოს ადმინისტრაციულ და სხვა კატეგორიის საქმეთა პალატის მიერ განხილული საკასაციო საჩივრები Cassation claims heard by the Chamber of Administrative and Other Cases of the Supreme Court of Georgia	29
საქართველოს უზენაესი სასამართლოს ადმინისტრაციულ და სხვა კატეგორიის საქმეთა პალატის მიერ განხილული საკასაციო საჩივრები (პროცენტობით) Cassation claims heard by the Chamber of Administrative and Other Cases of the Supreme Court of Georgia (by percentage)	30
საქართველოს უზენაესი სასამართლოს ადმინისტრაციულ და სხვა კატეგორიის საქმეთა პალატის მიერ საგადასახადო დავებზე განხილული საკასაციო საჩივრები Cassation claims heard on taxations disputes by the Chamber of Administrative and Other Cases of the Supreme Court of Georgia	31
უზენაესი სასამართლოს ადმინისტრაციულ და სხვა კატეგორიის საქმეთა პალატის მიერ საგადასახადო დავებზე განხილული საკასაციო საჩივრები დავის საგნის ღირებულების მიხედვით Cassation claims heard on taxation disputes by the Chamber of Administrative and Other Cases of the Supreme Court according to the value of the subject of the disputes	32
ადმინისტრაციულ პასუხისმგებლობა დაკისრებულ პირთა რაოდენობა ადმინისტრაციული სამართალდარღვევების სახეების მიხედვით Number of persons charged with administrative responsibility according to the types of administrative violations	33
განხილული ადმინისტრაციული სამართალდარღვევების რაოდენობა I ინსტანციის სასამართლოების მიხედვით Number of heard administrative violations according to the Courts of First Instance	36
გამოყენებული ადმინისტრაციული სახდელეები Utilized administrative penalties	38

ნაწილი II

ადმინისტრაციული საქმიანობა

შესავალი

2013 წელს, 2012 წელთან შედარებით, I ინსტანციის სასამართლოებში შემოსული საქმეების რაოდენობა შემცირდა 2,6%-ით, ხოლო განხილული საქმეების რაოდენობა გაიზარდა 11,5%-ით, ანუ 7968 საქმიდან 8886 საქმემდე. გაიზარდა ასევე გადაწყვეტილების გამოტანით განხილულ საქმეთა რაოდენობაც (12,4%-ით) და მიმდინარე წელს შეადგინა 7425 საქმე.

83 საქმით, ანუ 38,1%-ით გაიზარდა მეწარმის საქმიანობის შემოწმების თაობაზე შემოსული და განხილული საქმეების რაოდენობა და შეადგინა 301 საქმე.

არანებაყოფილობითი ფსიქიატრიული დახმარების მიზნით პირის სტაციონარში მოთავსების შესახებ საქმეების რაოდენობა გაიზარდა 57 საქმით, ანუ 8,0%-ით.

მიმდინარე წელს ადმინისტრაციული სამართალდარღვევების ფაქტზე დადგენილება გამოტანილი იქნა 31188 პირის მიმართ (69,3%-ით მეტი, ვიდრე 2012 წელს), რომელთაგან ადმინისტრაციული პასუხისმგებლობა დაეკისრა 27828 პირს, ანუ 89,2%-ს, 2012 წელს – 94,4%-ს.

2013 წელს სააპელაციო სასამართლოების ადმინისტრაციულ საქმეთა პალატაში განსახილველად შემოვიდა 2068 სააპელაციო და კერძო საჩივარი, 159 საქმით, ანუ 7,1%-ით ნაკლები, ვიდრე 2012 წელს. განხილული საქმეების რაოდენობა შემცირდა 287 საქმით, ანუ 12,8%-ით და 2013 წელს შეადგინა 1948 საქმე.

საანგარიშო პერიოდში განხილულ იქნა სააპელაციო საჩივრით შემოსული 1284 საქმე, რომელთაგან გადაწყვეტილება უცვლელად დარჩა 971 საქმეზე და გაუქმდა 313 საქმეზე. უცვლელად დატოვებულ გადაწყვეტილებათა ხვედრითი წილი 2012 წლის 83,8%-დან შემცირდა 2013 წლის 75,6%-მდე.

2013 წელს განხილულია საკასაციო საჩივრით შემოსული 624 საქმე; რომელთაგან გადაწყვეტილება უცვლელად დარჩა 496 საქმეზე და გაუქმდა 128 საქმეზე. უცვლელად დატოვებული გადაწყვეტილებების (განჩინებების) ხვედრითი წილი 2012 წლის 83,1%-დან შემცირდა 2013 წლის 79,5%-მდე.

2013 წელს I ინსტანციის სასამართლოების მიერ ადმინისტრაციულ საქმეებზე განხილული 8886 საჩივრიდან ადმინისტრაციული ორგანოს

სასარგებლოდ დამთავრდა 3136 ანუ 35,3%, ფიზიკური და იურიდიული პირების სასარგებლოდ კი – 5458, ანუ 61,4%. საგადასახადო დავებზე განხილული იყო 1146 საჩივარი, აქედან საგადასახადო ორგანოების სასარგებლოდ გადაწყდა 895 საქმე, ანუ 78,1%, ფიზიკური და იურიდიული პირების სასარგებლოდ კი – 251 საქმე, ანუ 21,9%.

2013 წელს სააპელაციო სასამართლოების მიერ ადმინისტრაციულ საქმეებზე განხილული 1284 სააპელაციო საჩივრიდან ადმინისტრაციული ორგანოების სასარგებლოდ დამთავრდა 688 ანუ 53,6%, ფიზიკური და იურიდიული პირების სასარგებლოდ კი – 575, ანუ 44,8%. საგადასახადო დავებზე განხილული იყო 94 სააპელაციო საჩივარი, აქედან საგადასახადო ორგანოების სასარგებლოდ გადაწყდა 36 საქმე, ანუ 38,3%, ფიზიკური და იურიდიული პირების სასარგებლოდ კი – 58 საქმე, ანუ 61,7%.

საქართველოს უზენაესმა სასამართლომ 2013 წელს საკასაციო საჩივრით განიხილა 624 ადმინისტრაციული საქმე, აქედან ადმინისტრაციული ორგანოების სასარგებლოდ დამთავრდა 259 საქმე, ანუ 41,5%, ფიზიკური და იურიდიული პირების სასარგებლოდ კი – 354 საქმე, ანუ 56,7%. საგადასახადო დავებზე განხილული იყო 57 საკასაციო საჩივარი, აქედან საგადასახადო ორგანოების სასარგებლოდ დამთავრდა 14 საქმე, ანუ 24,6%, ფიზიკური პირების სასარგებლოდ კი – 43 საქმე, ანუ 75,4%.

**საქართველოს საერთო სასამართლოებში ადმინისტრაციულ საქმეთა და
ადმინისტრაციულ სამართალდარღვევათა განხილვის დინამიკა**

**DYNAMIC OF ADMINISTRATIVE CASES AND ADMINISTRATIVE VIOLATIONS HEARD AT THE COMMON
COURTS OF GEORGIA**

№		2013	2012	მატება(+) , კლება(-)	%
	1	2	3	4	5
1.	I ინსტანციით განხილული საქმეები Cases heard by first instance				
1.1.	სულ განსახილველი საქმეები Total number of cases	14443	15723	-1280	-8.1
	მ.შ. შემოვიდა საანგარიშო პერიოდში Among them filed in the period of report	8748	8909	-161	-1.8
	დამთავრდა Are heard	10968	9867	1101	11.2
	%	75.9	62.8		
	მათ შორის: უარი ეთქვა მიღებაზე Among them: by rejecting	784	847	-63	-7.4
	გადაწყვეტილების გამოტანით by delivering decision	8191	7314	877	12.0
	შეწყდა Are terminated	423	300	123	41.0
	დატოვებულია განუხილველად Remained unexamined	1042	1066	-24	-2.3
	გადაეცა სხვა სასამართლოს Were transferred to other court	528	340	188	55.3
1.2.	სამეწარმეო საქმიანობის კონტროლი Control of entrepreneurial activity	320	218	102	46.8
2.	სააპელაციო ინსტანციით განხილული საქმეები Cases heard by appellate instance				
2.1.	სულ განსახილველი საქმეები Total number of cases	3022	2974	48	1.6
	მ.შ. შემოვიდა საანგარიშო პერიოდში Among them filed in the period of report	2802	2735	67	2.4
	დამთავრდა Were completed	2647	2753	-106	-3.9
	სააპელაციო საჩივარი Appellate claim	1284	1491	-207	-13.9
	კერძო სააპელაციო საჩივარი Private appellate claim	641	742	-101	-13.6
	საჩივარი სამეწარმეო საქმიან. კონტროლ. დაკავშ. Claim regarding the control of entrepreneurial activity	23	2	21	1050.0
	საჩივარი სამართალდარღვევათა თაობაზე Claim on legal offences	638	461	177	38.4
	განცხადება ადმოჩენილ გარეშა გამო და ბათილობა Application for newly established facts and nullification	28	32	-4	-12.5
	განცხადება გადაწყვეტილების განმარტების თაობაზე Application on interpretation of a decision	14	14	0	0.0
	განცხადება გადაწყ.(განჩინ.) უსწორ. გასწ. შესახებ Application on correction of mistake in judgment (decision)	19	11		

	1	2	3	4	5
2.2.	სტაბილურობა Stability				
	განხილულია სააპელაციო საჩივარი Appeal claims are heard	1284	1491	-207	-13.9
	გაუქმდა Were cancelled	313	242	71	29.3
	%	24.4	16.2		
	სტაბილურია Are stable	971	1249	-278	-22.3
	%	75.6	83.8		
3.	საკასაციო ინსტანციით განხილული საქმეები Cases heard by the rule of cassation				
	სულ განსახილველი საქმეები Total number of cases	958	1228	-270	-22.0
	მ.შ. შემოვიდა საანგარიშო პერიოდში Among them filed in the period of report	665	900	-235	-26.1
3.1.	დაბთავრდა Were completed	707	868	-161	-18.5
	საკასაციო საჩივრით by cassation claim	624	787	-163	-20.7
	კერძო საკასაციო საჩივრით by private cassation claim	60	53	7	13.2
	განცხადება ახლად აღმოჩენილ გარემოებათა გამო და ბათილობა Application for newly established facts and nullification	10	17	-7	-41.2
	განსჯადობის საქმეები Cases hearable	9	9	0	0.0
	განცხადება გადაწყვეტილების განმარტების თაობაზე Application on interpretation of a decision	4	2	2	100.0
3.2	სტაბილურობა Stability				
	განხილულია სააპელაციო საჩივარი Appeal claims are heard	624	787	-163	-20.7
	გაუქმდა Were cancelled	128	133	-5	-3.8
	%	20.5	16.9		
	სტაბილურია Are stable	496	654	-158	-24.2
	%	79.5	83.1		
4.	გამოვლენილ სამართალდარღვევათა რაოდენობა Number of manifested offences	31428	18437	12991	70.5
	პირთა რიცხვი, რომელთა მიმართ გამოტანილია დადგენილება (განჩინება) Number of persons, who were charged	31188	18425	12763	69.3
	დაეკისრა ადმინისტრაციული პასუხისმგებლობა with administrative violations	27828	17393	10435	60.0
	შეწყდა Were terminated	1506	590	916	155.3

ადმინისტრაციულ საქმეთა მოძრაობა ღავის სასამართლოს

ადმინისტრაციულ საქმეთა მოძრაობა ღავის სასამართლოს მიხედვით (2013 წელი)

MOVEMENT OF ADMINISTRATIVE CASES ACCORDING TO THE CATEGORIES OF DISPUTE (2013)

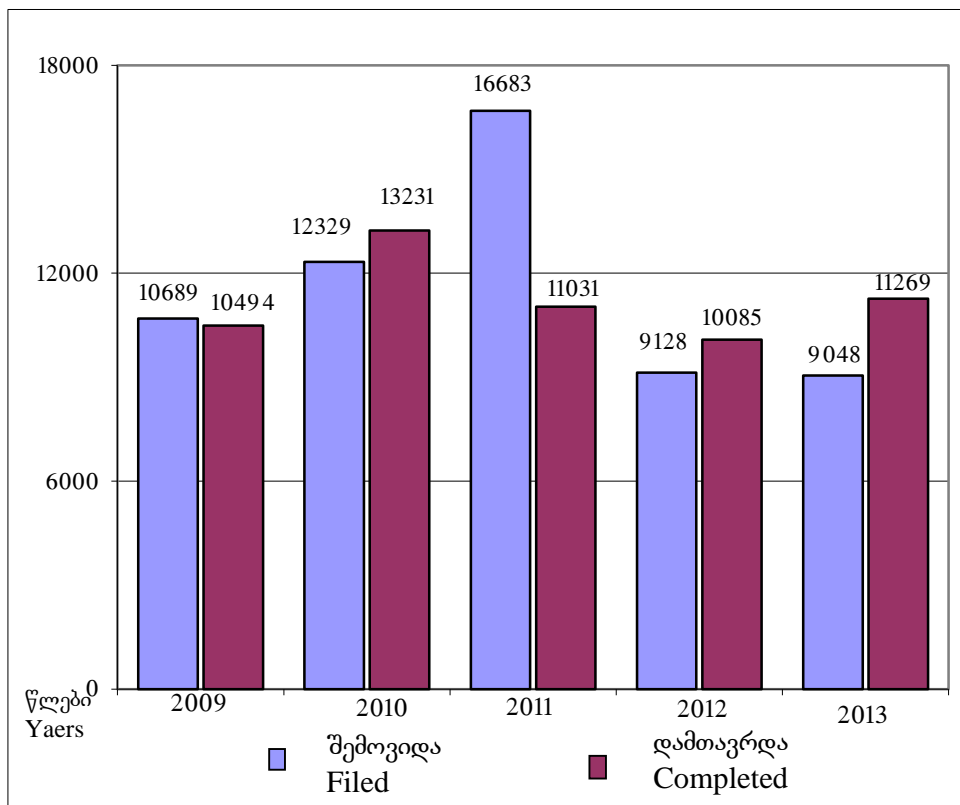
ღავის სახეები Categories of Dispute	განსახილველი იყო Cases were filed for trial	მ.შ. შემოვიდა სასამართლო პერიოდში Among them filed in the period of report	დაძლია Completed	მათ შორის: Among them:					
				უარი კოქა Rejected	განხილულია გადაწყვეტილების გამოტანით Examined through delivering of decision	მ.შ. სარჩელის დაკმაყოფილებით Among them by satisfying the claim	შეწყვეტილია წარმოებით Terminated	დატოვებულია სარჩელი განუხილველად Claim left unexamined	გადაეცა სხვა სასამართლოს Transferred to other court
				5	6	7	8	9	10
სულ ადმინისტრაციული საქმეები TOTAL NUMBER OF ADMINISTRATIVE CASES	14744	9048	11269	784	8492	7408	423	1042	528
I. ღავები ადმინისტრაციულ-სამართლებრივი აქტის კანონიერების თაობაზე, მათ შორის: Disputes on legality of Administrative Acts, among them:	3315	2895	2429	251	1288	782	212	390	288
1. ნორმატიულ-ადმინისტრაციული სამართლებრივი აქტები Normative-Administrative Legal Acts	2	2	1						1
2. ინდივიდუალურ-ადმინისტრაციული სამართლებრივი აქტები მათ შორის: Individual-Administrative Legal Acts Among them:	3313	2893	2428	251	1288	782	212	390	287
ა) შრომითი ურთიერთობებიდან გამომდინარე a) Based on labor relations	810	774	693	12	517	424	65	29	70
ბ) საჯარო ინფორმაციის გაცემასთან დაკავშირებით b) In relation to the disbursement of public information	62	48	42	5	24	8		12	1
გ) ლიცენზიების თაობაზე c) About licenses	2	2	1				1		
დ) ადგილობრივი თვითმმართველობისა და მმართველობის აქტების თაობაზე d) About act by local self-governance and government acts	422	360	308	72	133	62	38	57	8
ე) საარჩევნო ურთიერთობებიდან გამომდინარე e) Due to election relations	31	30	30		24	6	1	4	1
ვ) გარემოს დაცვის საკითხებთან დაკავშირებით f) Related to environment protection issues	6	5	3		1	1		1	1
ზ) ინტელექტუალური საკუთრებიდან გამომდინარე მათ შორის: g) Due to intellectual property, among them:	34	31	22	3	10	2	1	1	7
ა) სასაქონლო ნიშნების თაობაზე a) On the trademarks	33	30	21	3	10	2		1	7
ბ) მონოპოლისტ აგენტად ცნობის თაობაზე b) On recognition as an agent monopolist	1	1	1				1		
თ) რეესტრის ჩანაწერებთან დაკავშირებით h) With regard to the register records	1029	844	698	83	269	139	59	140	147
ი) სხვა აქტები i) Other acts	917	799	631	76	310	140	47	146	52

1	2	3	4	5	6	7	8	9	10
II. ადმინისტრაციული სამართალდარღვევების თაობაზე გამოტანილი ინდივიდუალური ადმინისტრაციულ-სამართლებრივი აქტების კანონიერების შესახებ <i>With regard to lawfulness of individual administrative-legal acts issued regarding administrative violations</i>	274	251	144	13	60	25	8	27	36
III. დავები ადმინისტრაციულ-სამართლებრივი აქტის გამოცემის თაობაზე <i>Disputes concerning the issuance of administrative-legal acts</i>	176	147	120	13	67	29	6	30	4
IV. დავები ადმინისტრაციული ორგანოს ქმედების განხორციელების ან ქმედების განხორციელებისგან თავის შეკავების თაობაზე <i>Disputes regarding the performance of an action or refrainment thereof by an administrative body</i>	796	682	670	269	160	76	23	204	14
V. აღიარებით სარჩელთან დაკავშირებით მათ შორის: <i>In relation to recognition claim, among them:</i>	69	61	45	3	20	9	5	10	7
ადმინისტრაციული სამართლებრივი აქტის არარად აღიარების თაობაზე <i>On the recognition of administrative legal act void</i>	57	49	34	1	14	4	5	7	7
VI. ადმინისტრაციულ ხელშეკრულებებთან დაკავშირებული დავები, მათ შორის: <i>Disputes related to administrative agreement, among them:</i>	429	339	338	26	172	126	25	46	69
1. პრივატიზაციის თაობაზე, მათ შორის: <i>About privatization, among them:</i>	61	58	37	3	19	8	3	11	1
ა) საცხოვრებელი ბინების <i>a) of residential apartments</i>	50	47	29	2	16	7	2	9	
ბ) სხვა სახელმწიფო ქონება <i>b) other state property</i>	11	11	8	1	3	1	1	2	1
2. საიჯარო ურთიერთობებიდან გამომდინარე <i>Due to lease relationship</i>	69	50	59	5	20	18	8	5	21
3. საჯარო შესყიდვებთან დაკავშირებით <i>Due to lease procurements</i>	33	28	22	3	8	7	3	5	3
4. სხვა დავები <i>Other disputes</i>	266	203	220	15	125	93	11	25	44
VII. ადმინისტრაციული ორგანოს ვალდებულება – ზიანის ანაზღაურების თაობაზე <i>Obligation of administrative body - on the restitution of damage</i>	116	105	77	8	36	16	4	12	17
VIII. საგადასახადო ურთიერთობებიდან წარმოშობილი დავები, მათ შორის: <i>Disputes emerging from tax relationship, among them:</i>	245	228	177	45	105	71	4	18	5

1	2	3	4	5	6	7	8	9	10
1. საბაჟო საგადასახადო ურთიერთობასთან დაკავშირებით In relation to customs taxes relations	2	2	2						2
2. საერთო სახელმწიფო და ადგილობრივ გადასახადებთან დაკავშირებით With regard to common state and local taxes	243	226	175	45	105	71	4	18	3
<i>IX. მიწის კანონმდებლობიდან გამომდინარე Due to land legislation</i>	198	168	129	15	69	33	17	27	1
<i>X. დავები სოციალური დაცვის თაობაზე მათ შორის: Disputes on social protection, among them:</i>	5894	1098	4145	64	3963	3926	70	41	7
1. საპენსიო Pension	104	104	87	1	75	65	3	7	1
2. შეღავათები და დახმარებები Benefits and assistance	11	10	8	3	4	2	1		
3. სარჩო Annuity	1	1	1		1				
4. სხვა დავები Other disputes	5778	983	4049	60	3883	3859	66	34	6
<i>XI. სააღსრულებო ურთიერთობებიდან წარმოშობილი დავები Disputes emerging from enforcement relations</i>	192	151	139	21	52	19	7	33	26
<i>XII. სამშენებლო ურთიერთობიდან წარმოშობილი დავები, მათ შორის: Disputes emerging from construction relationship, among them:</i>	256	209	161	23	104	27	13	21	
1. ჯარიმები Fine	9	9	6		5	1		1	
2. ნაგებობის დემონტაჟი Dismantlement of a construction	4	3	3	1	1			1	
3. მშენებლობის ნებართვის გაცემა Permission for building	9	8	8	1	5	2	1	1	
4. სხვა დავები Other disputes	234	189	144	21	93	24	12	18	
<i>XIII. სამეწარმეო საქმიანობის კონტროლთან დაკავშირებით Related to entrepreneurial activity</i>	301	300	301		301	299			
<i>XV. ოჯახში ძალადობის აღკვეთის, ოჯახში ძალადობის მსხვერპლთა დაცვისა და დახმარებასთან დაკავშირებით In connection with curbing violence in a family, protection of family violence victims and assistance</i>	320	319	320	4	309	298	1	6	
<i>XIV. არანებაყოფლობითი ფსიქიატრიული დახმარების მიზნით პირის სტაციონარში მოთავსების შესახებ About involuntary placement of a person in a psychiatric institution</i>	771	767	771		766	743	2	2	1
<i>XV. ყადაღადადებული ქონების რეალიზაციასთან დაკავშირებით In connection with the realization of seized property</i>	1040	1027	1025	1	882	832	5	132	5
<i>XVI. სხვა სახის დავები Other types of disputes</i>	352	301	278	28	138	97	21	43	48

შემოსული და დამთავრებული საქმეების დინამიკა
DYNAMIC OF FILED AND COMPLETED CASES

	2009	2010	2011	2012	2013
შემოვიდა Filed	10689	12329	16683	9128	9048
დამთავრდა Completed	10494	13231	11031	10085	11269



ადმინისტრაციულ საქმეთა მოძრაობა I ინსტანციის სასამართლოების მიხედვით (2013 წელი)
MOVEMENT OF ADMINISTRATIVE CASES ACCORDING TO THE COURTS OF FIRST INSTANCE (2013)

სასამართლო Name of Court	განსახილველი იყო Cases were filed for trial	მ.შ. შემოვიდა საანგარიშო პერიოდში Among them total filed in the period of report	მათ შორის Among them												დაუმთავრებელ საქმეთა % სულ განსახილველ საქმეებში % of uncompleted cases among ones to be heard	Name of Court
			დაბრუნდა Completed		უარი ფიქვა Rejected		განხილულია გადაწყვეტილების გამოტანით Examined through delivering a decision		შეწყვეტილია წარმოებით Terminated		დატოვებულია სარჩელი Remained unexamined		გადაეცა სხვა სასამართლოს Transferred to other court			
			საქმე case	%	საქმე case	%	საქმე case	%	საქმე case	%	საქმე case	%	საქმე case	%		
1	2	3	4	5	6	7	8	9	10	11	12	13	14	15	16	17
სულ საქართველოში	14744	9048	11269	76.4	784	7.0	8492	75.4	423	3.8	1042	9.2	528	4.7	22.7	TOTAL FOR GEORGIA
მათ შორის:																Among them:
თბილისის საქალაქო	10730	5328	7826	72.9	631	8.1	5992	76.6	259	3.3	573	7.3	371	4.7	26.1	Tbilisi City
ოზურგეთის გს	131	115	111	84.7	6	5.4	75	67.6	5	4.5	15	13.5	10	9.0	15.3	Ozurgeti GC
ლანჩხუთის მს	3	3	3	100.0	1	33	2	66.7				0.0		0.0		Lanchkhuti MC
ჩოხატაურის მს	2	2	2	100.0			1	50.0			1	50				Chokhatauri MC
სულ გურიის სასამართლოები	136	120	116	85.3	7	6.0	78	67.2	5	4.3	16	13.8	10	8.6	14.7	Total for Guria
ქუთაისის საქალაქო	482	463	402	83.4	18	4.5	288	71.6	18	4.5	56	13.9	22	5.5	15.1	Kutaisi City
ტყიბულის მს	1	1	1	100.0			1	100.0								Tkibuli MC
წყალტუბოს მს	8	8	5	62.5			3	60.0					2	40.0	38	Tskaltubo MC
ბაღდათის მს	10	10	10	100.0			5	50.0			4	40.0	1	10.0		Baghdati MC
ზესტაფონის გს	116	109	107	92.2	9	8.4	71	66.4	5	4.7	18	16.8	4	3.7	7.8	Zestaponi GC
თერჯოლის მს	1	1	1	100.0			1	100.0				0.0				Terjola MC
ხარაგაულის მს																Kharagauli MC
სამტრედიის გს	70	66	63	90.0	5	7.9	49	77.8	2	3.2	6	9.5	1	1.6	10	Samtredia GC
ვანის მს																Vani MC
ხონის მს	473	469	473	100.0			472	99.8					1	0.2		Khoni MC
საჩხერის გს	59	55	51	86.4	1	2.0	37	72.5	3	5.9	8	15.7	2	3.9	10.2	Sachkhare GC
ჭიათურის მს	2	2	2	100.0			2	100.0								Chiatura MC
სულ იმერეთის სასამართლოები	1222	1184	1115	91.2	33	3.0	929	83.3	28	2.5	92	8.3	33	3.0	8.0	Total for Imereti

1	2	3	4	5	6	7	8	9	10	11	12	13	14	15	16	17
თელავის გს	101	91	77	76.2	6	7.8	51	66.2	3	3.9	12	15.6	5	6.5	23.8	Telavi GC
ახმეტის მს																Akhmeta MC
გურჯაანის გს	100	88	77	77.0	4	5.2	49	63.6	2	2.6	22	28.6			23.0	Gurjaani GC
ლაგოდეხის მს																Lagodekhi MC
ყვარლის მს																Kvareli MC
სიღნაღის გს	134	110	106	79.1	10		68	64.2	5	4.7	18	17.0	5	4.7	19.4	Sighnaghi GC
საგარეჯოს მს	25	25	17	68.0			12	70.6	4				1	5.9	20.0	Sagarejo MC
დედოფლისწყაროს მს	1	1	1	100.0									1	100.0		Dedoplistskaro MC
სულ კახეთის სასამართლოები	361	315	278	77.0	20	7.2	180	64.7	14	5.0	52	18.7	12	4.3	21.6	Total for Kakheti
მცხეთის გს	179	162	131	73.2	9	6.9	92	70.2	5	19.0	21	16.0	4	3.1	26.8	Mtskheta GC
ღუშეთის მს	14	14	14	100.0			13	92.9					1	7.1		Dusheti MC
თიანეთის მს																Tianeti MC
ყაზბეგის მს	1	1	1	100.0			1	100.0								Kazbegi MC
ასალგორის მს																Akhalgori MC
სულ მცხეთა-მთიანეთის სასამართლოები	194	177	146	75.3	9	6.2	106	72.6	5	3.4	21	14.4	5	3.4	24.7	Total for Mtskheta-Mtianeti
ამბროლაურის გს	17	17	16	94.1			12	75.0	1	6.3	3	18.8			5.9	Ambrolauri GC
ონის მს	1	1	1	100.0			1	100.0								Oni MC
ცაგერის გს	13	12	13	100.0			8	61.5			5	38.5				Tsageri GC
ლენტეხის მს	5	5	5	100.0			4	80.0					1			Lentekhi MC
სულ რაჭა-ლეჩხუმის სასამართლოები	36	35	35	97.2			25	71.4	1	2.9	8	22.9	1		2.8	Total for Racha-Lechkhumi and Kvemo Svaneti
ფოთის საქალაქო	122	120	118	96.7			95	80.5	3	2.5	17	14.4	3	2.5	3.3	Poti City
ხობის მს	1	1	1	100.0			1	100.0								Khobi MC
სენაკის გს	73	66	62	84.9	2	3.2	40	64.5	8	12.9	11	17.7	1	1.6	15.1	Senaki GC
აბაშის მს	1	1	1	100.0			1	100.0								Abasha MC
მარტვილის მს	12	12	11	91.7			7	63.6			4	36.4				Martvili MC
ზუგდიდის გს	191	182	172	90.1	9	5.2	135	78.5	2	1.2	23	13.4	3	1.7	9.9	Zugdidi GC
მესტიის მს	1	1	1	100.0			1	100.0								Mestia MC
წალენჯიხის მს	1	1	1	100.0			1	100.0								Tsalenjikha MC
ჩხოროწყუს მს																Chkhorotsku MC
სულ სამეგრელოსა და ზემო სვანეთის სასამართლოები	402	384	367	91.3	11	3.0	281	76.6	13	3.5	55	15.0	7	1.9	8.5	Total for Samegrelo and Zemo Svaneti

1	2	3	4	5	6	7	8	9	10	11	12	13	14	15	16	17
ახალციხის გს	113	104	100	88.5	12	12.0	71	71.0	3	3.0	12	12.0	2	2.0	11.5	Akhaltshikhe GC
ადიგენის მს	2	2	2	100.0			1	50.0			1	50.0				Adigeni MC
ასპინძის მს																Aspindza MC
ბორჯომის მს	6	6	6	100.0			5	83.3	1	16.7						Borjomi MC
ახალქალაქის გს	44	38	39	88.6	3	7.7	21	53.8	3	7.7	9	23.1	3	7.7	11.4	Akhalkalaki GC
ნინოწმინდის მს	1	1	1	100.0									1	100.0		Ninotsminda MC
სულ სამცხე-ჯავახეთის სასამართლოები	166	151	148	89.2	15	10.1	98	66.2	7	4.7	22	14.9	6	4.1	10.8	Total for Samtskhe- Javakheti
გორის გს	209	193	180	86.1	10	5.6	108	60.0	10	5.6	38	21.1	14	7.8	13.4	Gori GC
კასპის მს																Kaspi MC
ხაშურის გს	72	65	61	84.7	3	4.9	43	70.5	9	14.8	5	8.2	1	1.6	12.5	Khashuri GC
ქარელის მს	2	2	2	100.0			1	50.0	1							Kareli MC
სულ შიდა ქართლის სასამართლოები	283	260	243	85.9	13	5.3	152	62.6	20	8.2	43	17.7	15	6.2	13.1	Total for Shida Kartli
რუსთავის საქალაქო	307	277	267	87.0	14	5.2	202	75.7	14	5.2	26	9.7	11	4.1	12.7	Rustavi City
გარდაბნის მს	8	8	8	100.0			8	100.0								Gardabani MC
ბოლნისის გს	123	117	102	82.9	7	6.9	65	63.7	6	5.9	22	21.6	2	2.0	17.1	Bolnisi GC
მარნეულის მს	3	3	3	100.0			3	100.0								Marneuli MC
დმანისის მს																Dmanisi MC
თეთრიწყაროს გს	29	27	25	86.2	3	12.0	16	64.0	2	8.0	4	16.0			13.8	Tetritskaro GC
წალკის მს																Tsalka MC
სულ ქვემო ქართლის სასამართლოები	470	432	405	86.2	24	5.9	294	72.6	22	5.4	52	12.8	13	3.2	13.6	Total for Kvemo Kartli
ბათუმის საქალაქო	586	526	471	80.4	19	4.0	283	60.1	40	8.5	91	19.3	38	8.1	19.5	Batumi City
ქობულეთის მს	3	3	3	100.0									3	100.0		Kobuleti MC
ხელვაჩაურის გს	57	47	43	75.4			25	58.1	8	18.6	6	14.0	4	9.3	22.8	Khelvachauri GC
ხულოს მს																Khulo MC
ქედის მს	1	1														Keda MC
შუაქვიის მს	1	1	1	100.0									1	100.0		Shuakhevi MC
სულ აჭარის სასამართლოები	648	578	518	79.9	19	3.7	308	59.5	48	9.3	97	18.7	46	8.9	19.6	Total for Adjara
სოხუმის საქალაქო	76	64	52	68.4	1	1.9	34	65.4	1	1.9	10	19.2	6	11.5	31.6	Sokhumi City
გალი-გულრიფშის რს	20	20	20	100.0	1	5.0	15	75.0			1	5.0	3	15.0		Gali-Gulripshi DC
სულ აფხაზეთის სასამართლოები	96	84	72	75.0	2	2.8	49	68.1	1	1.4	11	15.3	9	12.5	25.0	Total for Abkhazia

**საქართველოს I ინსტანციის სასამართლოების მიერ
განხილული ადმინისტრაციული საქმეები**

ADMINISTRATIVE CASES HEARD BY THE COURTS OF OF FIRST INSTANCE

		2013 წელი		2012 წელი	
		სულ Total	%	სულ Total	%
1	სულ განხილულია საქმე, Heard cases in total <i>მათ შორის სარჩელი შეტანილია: Among them claims filed by:</i>	8886		7968	
	ადმინისტრაციული ორგანოების მიერ Administrative bodies	1367	15.4	2203	27.6
	ფიზიკური პირების მიერ Natural persons and legal entities	7519	84.6	5765	72.4
2	დამთავრდა ადმინისტრაციული ორგანოების სასარგებლოდ Appeals resolved for the favor of administrative bodies	3136	35.3	3981	50.0
3	დამთავრდა ფიზიკური და იურიდიული პირების სასარგებლოდ Appeals resolved for the favor of natural persons and legal entities	5458	61.4	3628	45.5
4	დამთავრდა მორიგებით Were resolved through settlement	31	0.3	39	0.5

**საქართველოს I ინსტანციის სასამართლოების მიერ განხილული
საგადასახადო დავები**

TEXATION DISPUTES HEARD BY THE COURTS OF OF FIRST INSTANCE

		2013		2012	
		სულ Total	%	სულ Total	%
1	სულ განხილულია საქმე, Total number of cases heard <i>მათ შორის სარჩელი შეტანილია:</i> <i>Among them claims filed by:</i>	1146		1986	
	საგადასახადო ორგანოების მიერ Taxation bodies	1026	89.5	1814	91.3
	ფიზიკური და იურიდიული პირების მიერ Natural persons and legal entities	120	10.5	172	8.7
2	დამთავრდა საგადასახადო ორგანოების სასარგებლოდ Were resolved for the favor of taxation bodies	895	78.1	1669	84.0
3	დამთავრდა ფიზიკური და იურიდიული პირების სასარგებლოდ Were resolved for the favor of natural persons and legal entites	251	21.9	317	16.0
4	დამთავრდა მორიგებით Were resolved through settlement				

**ადმინისტრაციულ საქმეთა სააპელაციო წესით განსაჩივრება
(2013 წელი)**

APPEAL OF ADMINISTRATIVE CASES

№	სასამართლო	დამთავრდა საქმე Completed cases	გასაჩივრდა Filed	%	მათ შორის გასაჩივრდა Among them filed:				Court
					ადმინისტრაციული ორგანოს მიერ by administrative organs	%	ფიზიკური ან იურიდიული პირის მიერ by natural and legal entities	%	
	1	2	3	4	5	6	7	8	9
	სულ	10741	1632	15.2	196	1.8	1436	13.4	Total
1	თბილისის საქალაქო	7455	1063	14.3	60	0.8	1003	13.5	Tbilisi City
2	ბათუმის საქალაქო	433	55	12.7	14	3.2	41	9.5	Batumi City
3	ქუთაისის საქალაქო	380	98	25.8	37	9.7	61	16.1	Kutaisi City
4	გორის გს	166	15	9.0	3	1.8	12	7.2	Gori GC
5	თელავის გს	72	17	23.6			17	23.6	Telavi GC
6	რუსთავის გს	256	22	8.6	6	2.3	16	6.3	Rustavi City
7	ხელვაჩაურის გს	39	13	33.3	2	5.1	11	28.2	Khelvachauri GC
8	ოზურგეთის გს	101	34	33.7	5	5.0	29	28.7	Ozurgeti GC
9	მცხეთის გს	127	40	31.5	14	11.0	26	20.5	Mtskheta GC
10	ზუგდიდის გს	169	29	17.2	6	3.6	23	13.6	Zugdidi GC
11	გარდაბნის მს	8	3	37.5			3	37.5	Gardabani MC
12	ახალციხის გს	98	33	33.7	13	13.3	20	20.4	Akhaltsikhe GC
13	ხაშურის გს	60	17	28.3	2	3.3	15	25.0	Khashuri GC
14	ბოლნისის გს	100	30	30.0			30	30.0	Bolnisi GC
15	ფოთის საქალაქო	115	15	13.0	7	6.1	8	7.0	Poti City
16	ზესტაფონის გს	103	21	20.4	9	8.7	12	11.7	Zestaponi GC
17	სენაკის გს	61	10	16.4	2	3.3	8	13.1	Senaki GC
18	საგარეჯოს მს	16	4	25.0			4	25.0	Sagarejo MC

გაგრძელება continued

	1	2	3	4	5	6	7	8	9
19	საჩხერის გს	49	9	18.4	4	8.2	5	10.2	Sachkhere GC
20	სამტრედიის გს	62	14	22.6	7	11.3	7	11.3	Samtredia GC
21	დედოფლისწყაროს მს								Dedoplistskaro MC
22	ამბროლაურის გს	16	6	37.5			6	37.5	Ambrolauri GC
23	კასპის მს								Kaspi MC
24	ვანის მს								Vani MC
25	სიღნაღის გს	101	22	21.8	1	1.0	21	20.8	Sighnaghi GC
26	ხობის მს	1	1	100.0			1	100.0	Khobi MC
27	ახალქალაქის გს	36	12	33.3			12	33.3	Akhalkalaki GC
28	წყალტუბოს მს	3							Tskaltubo MC
29	ხონის მს	472	18	3.8			18	3.8	Khoni MC
30	მარტვილის მს	11							Martvili MC
31	ცაგერის გს	13	3	23.1	1	7.7	2	15.4	Tsageri GC
32	წალენჯიხის მს	1							Tsalenjikha MC
33	ხარაგაულის მს								Kharagauli MC
34	გურჯაანის გს	77	19	24.7	1	1.3	18	23.4	Gurjaani GC
35	აბაშის მს	1							Abasha MC
36	კობულეთის მს								Kobuleti MC
37	წალკის მს								Tsalka MC
38	ტყიბულის მს	1							Tkibuli MC
39	თეთრიწყაროს გს	25	2	8.0	1	4.0	1	4.0	Tetritskaro GC
40	ყვარლის მს								Kvareli MC
41	ლაგოდეხის მს								Lagodekhi MC
42	ჩხოროწყუს მს						1	100.0	Chkhorotsku MC

გაგრძელება continued

	1	2	3	4	5	6	7	8	9
43	ბაღდათის მს	9	1	11.1			1	11.1	Baghdati MC
44	ჩოხატაურის მს	2							Chokhatauri MC
45	სოხუმის რს	46	1	2.2			1	2.2	Sokhumi DC
46	ქარელის მს	2							Kareli MC
47	ლანჩხუთის მს	3							Lanchkhuti MC
48	დუშეთის მს	13							Dushetii MC
49	ახმეტის მს								Akhmeta MC
50	მარნეულის მს	3							Marneuli MC
51	ჭიათურის მს	2							Chiatura MC
52	ბორჯომის მს	6	1	16.7			1	16.7	Borjomi MC
53	ადიგენის მს	2							Adigeni MC
54	გალის რს	17							Gali DC
55	ლენტეხის მს	4	3	75.0	1	25.0	2	50.0	Lentekhi MC
56	თერჯოლის მს	1	1	100.0			1	100.0	Terjola MC
57	ონის მს	1							Oni MC
58	მესტიის მს	1							Mestia MC
59	ხულოს მს								Khulo MC
60	ყაზბეგის მს	1							Kazbegi MC

**ადმინისტრაციული ღვაწლის ინტენსივობის მაჩვენებელი მოსახლეობის 10000 კაცზე
განგარიშებით**

**INTENSITY INDEX OF ADMINISTRATIVE DISPUTES ACCORDING TO THE CALCULATION
10000 CITIZENS**

OF

რეგიონი Region	2004	2005	2006	2007	2008	2009	2010	2011	2012	2013
სულ საქართველო TOTAL FOR GEORGIA	27	27	27	29	19	23	28	37	20	20
თბილისი Tbilisi	57	36	35	38	28	38	54	88	44	45
გურია Guria	24	37	28	23	14	16	21	21	15	9
იმერეთი Imereti	12	15	18	18	26	24	23	24	16	17
კახეთი Kakheti	14	21	28	19	10	12	18	13	9	8
მცხეთა-მთიანეთი Mtskheta-Mtianeti	12	16	17	17	10	16	14	21	11	16
რაჭა-ლეჩხუმი და ქვემო სვანეთი Racha-Lechkhumi and Kvemo Svaneti	16	8	10	9	5	8	10	12	7	8
სამეგრელო-ზემო სვანეთი Samegrelo-Zemo Svaneti	29	13	21	27	7	9	10	15	8	8
სამცხე-ჯავახეთი Samtskhe-Javakheti	15	17	15	10	10	11	9	11	6	7
შიდა ქართლი Shida Kartli	13	14	20	12	8	11	14	15	9	8
ქვემო ქართლი Kvemo Kartli	20	43	24	20	8	11	10	19	10	8
აფხაზეთის ა/რ* Aphkhazia Aut. Republic*										
აჭარის ა/რ Achara Aut. Republic	17	25	36	42	21	23	35	27	16	15

* მოსახლეობის რაოდენობის არარსებობის გამო, მოცემული მაჩვენებელი განგარიშებული არ არის

* Due to the absence of quantity of population, the given index isn't calculated

**სააკველიციო და კერძო საჩივრებით შემოსულ ადმინისტრაციულ საქმეებზე
გადაწყვეტილებათა გადასინჯვის შედეგები (2013 წელი)
RESULTS OF REVIEW OF DECISIONS ON ADMINISTRATIVE CASES FILED BY APPELLATE AND PRIVATE CLAIMS**

სასამართლო	დამთავრდა საქმე სააპელაციო საჩივრით Completed with appellate claim	მათ შორის Among them						მათ შორის Among them				დამთავრდა საქმე კერძო საჩივრით Completed with private claim	მათ შორის Among them			საჩივარი მეწარმის საქმიანობის შემოწმების ბრძანების თაობაზე Claim regarding the control of order about the activity of entrepreneur		სასამართლო Name of Court
		დატოვებულია განუხილველად Remained unexamined		დარჩა უცვლელად Remained unchanged		გაუქმდა სულ Total terminated		დ/ს ხელახალი განხილვისათვის Returned to the court for re-hearing	შეწყდა Terminated	დამთავრდა მორიგებით Resolved through settlement	გამოტანლია ახალი გადაწყვეტილება Delivered a new decision		დატოვებულია განუხილველად Remained unexamined	დამკმაყოფილდა Satisfied	უარი კოქმა Rejected	სულ განხილულია Total heard	მ.შ. დამკმაყოფილდა Among them satisfied	
		საქმე case	%	საქმე case	%	საქმე case	%											
1	2	3	4	5	6	7	8	9	10	11	12	13	14	15	16	17	18	19
სულ რაიონული და საქალაქო	1284	96	7.5	875	68.1	313	24.4	16	41	21	235	641	70	158	413	23	2	TOTAL FOR DISTRICT AND CITY COURTS
მათ შორის:																		Among them:
თბილისის საქალაქო	867	58	6.7	656	75.7	153	17.6	2	22	2	127	313	27	77	209	11	2	Tbilisi Citi
ოზურგეთის გს	31	5	16.1	12	38.7	14	45.2		3	3	8	12	4	4	4			Ozurgeti GC
ლანჩხუთის მს																		Lanchkhuti GC
ჩოხატაურის მს																		Chokhatauri GC
სულ გურიის სასამართლოები	31	5	16.1	12	38.7	14	45.2		3	3	8	12	4	4	4			Total for Guria
ქუთაისის საქალაქო	70	5	7.1	40	57.1	25	35.7	1	6	7	11	35	2	10	23			Kutaisi City
ტყიბულის მს	2			2	100.0													Tkibuli MC
წყალტუბოს მს																		Tskaltubo MC
ბაღდათის მს	1					1	100.0		1									Baghdati MC
ზესტაფონის გს	16			14	87.5	2	12.5	1		1		7	2	1	4	2		Zestaponi GC
თერჯოლის მს																		Terjola DC
ხარაგაულის მს																		Kharagauli DC
სამტრედიის გს	6			2	33.3	4	66.7		1		3	8		2	6			Samtredia GC
ვანის მს	1					1	100.0	1										Vani MC
ხონის მს												19			19			Khoni MC
საჩხერის გს	6			3	50.0	3	50.0			1	2	4	2		2			Sachkhere GC
ჭიათურის მს																		Chiatura MC
სულ იმერეთის სასამართლოები	102	5	4.9	61	59.8	36	35.3	3	8	9	16	73	6	13	54	2		Total for Imereti

1	2	3	4	5	6	7	8	9	10	11	12	13	14	15	16	17	18	19
თელავის გს	20			11	55.0	9	45.0	1	1		7	5	1		4			Telavi GC
ანზეტის მს																		Akhmeta MC
გურჯაანის გს	12			8	66.7	4	33.3				4	9		4	5			Gurjaani GC
ლაგოდეხის მს																		Lagodekhi MC
ყვარლის მს																		Kvareli MC
სიღნაღის გს	10			6	60.0	4	40.0	1			3	9	1	4	4			Signaghi GC
საგარეჯოს მს	1					1	100.0				1							Sagarejo MC
დედოფლისწყაროს მს	1	1	100.0									1			1			Dedoplistskaro MC
სულ კახეთის სასამართლოები	44	1	2.3	25	56.8	18	40.9	2	1		15	24	2	8	14			Total for Kakheti
მცხეთის გს	19	5	26.3	9	47.4	5	26.3	1	2		2	21	5	3	13	9		Mtskheta GC
დუშეთის მს																		Dusheti MC
თიანეთის მს																		Tianeti MC
ყაზბეგის მს																		Kazbegi MC
ახალგორის მს																		Akhgori MC
სულ მცხეთა- მთიანეთის სასამართლოები	19	5	26.3	9	47.4	5	26.3	1	2		2	21	5	3	13	9		Total for Mtskheta- Mtianeti
ამბროლაურის გს	2			2	100.0							4	1	1	2			Ambrolauri GC
ონის მს																		Oni MC
ცაგერის გს	2			2	100.0													Tsageri GC
ლენტეხის მს	2					2	100.0				2	1		1				Lentekhi MC
სულ რაჭა-ლეჩხუმისა და ქვემო სვანეთის სასამართლოები	6			4	66.7	2	33.3				2	5	1	2	2			Total for Racha- Lechkhumi and Kvemo Svaneti
ფოთის საქალაქო	10			3	30.0	7	70.0	4		1	2	4	2	1	1			Poti City
ხობის მს	1			1	100.0													Khobi MC
სენაკის გს	6	2	33	2	33.3	2	33.3			1	1	9	1	2	6			Senaki GC
აბაშის მს																		Abasha MC
მარტვილის მს	1	1	100.0															Martvili MC
ზუგდიდის გს	12			4	33.3	8	66.7	2		1	5	20		4	16			Zugdidi GC
მესტიის მს	1					1	100.0				1							Mestia MC
წალენჯიხის მს																		Tsalenjikha MC
ჩხოროწყუს მს																		Chkhorotsku MC
სულ სამეგრელოსა და ზემო სვანეთის სასამართლოები	31	3	9.7	10	32.3	18	58.1	6		3	9	33	3	7	23			Total for Samegrelo and Zemo Svaneti

1	2	3	4	5	6	7	8	9	10	11	12	13	14	15	16	17	18	19
ახალციხის გს	16	2	12.5	10	62.5	4	25.0				4	14	2	7	5			Akhalsikhe DC
ადიგენის მს																		Adigeni DC
ასპინძის მს																		Aspindza DC
ბორჯომის მს																		Borjomi DC
ახალქალაქის გს	1					1	100.0				1	3		2	1			Akhalkalaki GC
ნინოწმინდის მს																		Ninotsminda MC
სულ სამცხე-ჯავახეთის სასამართლოები	17	2	11.8	10	58.8	5	29.4				5	17	2	9	6			Total for Samtskhe-Javakheti
გორის გს	9			3	33.3	6	66.7		1		5	8	1		7			Gori GC
კასპის მს																		Kaspi MC
ხაშურის გს	7	1	14.3	3	42.9	3	42.9				3	7		2	5			Khashuri GC
ქარელის მს																		Kareli MC
სულ შიდა ქართლის სასამართლოები	16	1	6.3	6	37.5	9	56.3		1		8	15	1	2	12			Total for Shida Kartli
რუსთავის საქალაქო	19			12	63.2	7	36.8		1		6	28	1	9	18			Rustavi City
გარდაბნის მს																		Gardabani GC
ბოლნისის გს	12	2	16.7	4	33.3	6	50.0		2		4	30	4	11	15			Bolnisi GC
მარნეულის მს																		Marneuli MC
დმანისის მს																		Dmanisi MC
თეთრიწყაროს გს	3			2	66.7	1	33.3				1							Tetritskaro GC
წალკის მს	2	1	50.0			1	50.0				1							Tsalka MC
სულ ქვემო ქართლის სასამართლოები	36	3	8.3	18	50.0	15	41.7		3		12	58	5	20	33			Total for Kvemo Kartli
ბათუმის საქალაქო	100	12	12.0	58	58.0	30	30.0	1	1	4	24	54	10	7	37	1		Batumi City
კობულეთის მს																		Kobuleti DC
ხელვაჩაურის გს	15	1	6.7	6	40.0	8	53.3	1			7	14	4	6	4			Khelvachauri DC
ხულოს მს																		Khulo DC
შუახევის მს																		Keda DC
ქედის მს																		Shuakhevi DC
სულ აჭარის სასამართლოები	115	13	11.3	64	55.7	38	33.0	2	1	4	31	68	14	13	41	1		Total for Adjara
სოხუმის საქალაქო												2			2			Sokhumi City
გალი-გულრიფშის რს																		Gali-Gulripshi DC
სულ აფხაზეთის სასამართლოები												2			2			Total for Abkhazia

ადმინისტრაციულ საქმეებზე სააპელაციო საჩივრების მოძრაობა სააპელაციო სასამართლოების მიხედვით

MOVEMENT OF APPEALS ON ADMINISTRATIVE CASES ACCORDING TO THE COURTS OF APPEAL

სასამართლო Court	2006		2007		2008		2009		2010		2011		2012		2013	
	შეიქმნა Filed	განიხილეს Heard	შეიქმნა Filed	განიხილეს Heard	შეიქმნა Filed	განიხილეს Heard	შეიქმნა Filed	განიხილეს Heard	შეიქმნა Filed	განიხილეს Heard	შეიქმნა Filed	განიხილეს Heard	შეიქმნა Filed	განიხილეს Heard	შეიქმნა Filed	განიხილეს Heard
სულ TOTAL	2619	1827	2189	1838	1861	3265	2308	2185	2787	2893	2386	2567	1494	1491	1368	1284
თბილისი Tbilisi	1614	940	1604	1224	1207	2639	1568	1463	2046	2177	1615	1768	1099	1120	1072	999
ქუთაისი Kutaisi	1005	887	585	614	654	626	740	722	741	716	771	799	395	371	296	285

ადმინისტრაციულ საქმეებზე კერძო საჩივრების მოძრაობა სააპელაციო სასამართლოების მიხედვით

MOVEMENT OF PRIVATE CLAIMS ON ADMINISTRATIVE CASES ACCORDING TO THE COURTS OF APPEAL

სასამართლო Court	2006		2007		2008		2009		2010		2011		2012		2013	
	შეიქმნა Filed	განიხილეს Heard	შეიქმნა Filed	განიხილეს Heard	შეიქმნა Filed	განიხილეს Heard	შეიქმნა Filed	განიხილეს Heard	შეიქმნა Filed	განიხილეს Heard	შეიქმნა Filed	განიხილეს Heard	შეიქმნა Filed	განიხილეს Heard	შეიქმნა Filed	განიხილეს Heard
სულ TOTAL	914	638	894	949	774	965	857	872	1074	1079	918	958	733	744	700	664
თბილისი Tbilisi	704	445	684	764	528	729	635	656	768	776	580	622	499	503	497	470
ქუთაისი Kutaisi	210	193	210	185	246	236	222	216	306	303	338	336	234	241	203	194

ადმინისტრაციულ საქმეებზე სააპელაციო საჩივრების განხილვის შედეგები
RESULTS OF APPEALS HEARD ON ADMINISTRATIVE CASES

	2005		2006		2007		2008		2009		2010		2011		2012		2013	
	საქმე case	%	საქმე case	%	საქმე case	%	საქმე case	%	საქმე case	%	საქმე case	%	საქმე case	%	საქმე case	%	საქმე case	%
დამთავრდა საქმე სააპელაციო საჩივრით CASES COMPLETED WITH APPELLATE CLAIM მათ შორის გადაწყვეტილება: Among them decisions:	1920		1827		1838		3265		2185		2893		2567		1491		1284	
დატოვებულია განუხილველად remained unexamined	200	10.4	158	8.7	129	7.0	212	6.5	202	9.2	299	10.3	266	10.4	139	9.3	96	7.5
დატოვებულია უცვლელად remained unchanged	833	43.4	863	47.2	890	48.4	1716	52.6	1300	59.5	1850	63.9	1831	71.3	1110	74.4	875	68.1
დაუბრუნდა სასამართლოს ხელახალი განხილვისათვის were returned to the court for re-hearing	95	4.9	104	5.7	176	9.6	232	7.1	84	3.8	64	2.2	41	1.6	27	1.8	16	1.2
შეწყდა were terminated	125	6.5	104	5.7	117	6.4	234	7.2	69	3.2	116	4.0	48	1.9	31	2.1	41	3.2
დამთავრდა მორიგებით were resolved through settlement	10	0.5	9	0.5	6	0.3	15	0.5	5	0.2	8	0.3	13	0.5	7	0.5	21	1.6
გამოტანილია ახალი გადაწყვეტილება was delivered a new decision	657	34.2	589	32.2	520	28.3	856	26.2	525	24.0	556	19.2	368	14.3	177	11.9	235	18.3

**საქართველოს სააკველაციო სასამართლოების ადმინისტრაციულ
საქმეთა კალატის მიერ განხილული სააკველაციო საჩივრები**

**APPEALS HEARD BY THE CHAMBER OF ADMINISTRATIVE CASES OF THE APPELLATE
COURTS OF GEORGIA**

		2013		2012	
		სულ Total	%	სულ Total	%
1	სულ განხილულია სააკველაციო საჩივარი, Total number of appeals heard <i>მათ შორის შეტანილია:</i> <i>Among them filed by:</i>	1284		1491	
	ადმინისტრაციული ორგანოების მიერ Administrative bodies	428	33.3	366	24.5
	ფიზიკური პირების მიერ Natural persons and legal entities	856	66.7	1125	75.5
2	დამთავრდა ადმინისტრაციული ორგანოების სასარგებლოდ Appeals resolved for the favor of administrative bodies	681	53.0	1004	67.3
3	დამთავრდა ფიზიკური და იურიდიული პირების სასარგებლოდ Appeals resolved for the favor of natural persons and legal entities	566	44.1	453	30.4
4	დამთავრდა მორიგებით Were resolved through settlement	21	1.6	7	0.5
5	დაბრუნდა I ინსტანციაში ხელახლა განხილვისათვის Were returned to the first instance for re-hearing <i>მათ შორის:</i> <i>Among them:</i>	16	1.2	27	1.8
	გადაწყდა ადმინისტრაციული ორგანოების სასარგებლოდ Cases resolved for the favor of administrative bodies	7	43.8	3	11.1
	გადაწყდა ფიზიკური და იურიდიული პირების სასარგებლოდ Cases resolved for the favor of natural persons and legal entities	9	56.3	24	88.9

**საქართველოს სააპელაციო სასამართლოების აღმინისტრაციულ
საქმეთა კალატის მიერ საგადასახადო დავებზე განხილული
სააპელაციო საჩივრები**
**APPEALS HEARD ON TAXATION DISPUTES BY THE CHAMBER OF ADMINISTRATIVE
CASES OF THE APPELLATE COURTS OF GEORGIA**

		2013		2012	
		სულ Total	%	სულ Total	%
1	სულ განხილულია სააპელაციო საჩივარი Total number of appeals heard <i>მათ შორის შეიჭანილია:</i> <i>Among them filed by:</i>	94		76	
	საგადასახადო ორგანოების მიერ Taxation bodies	54	57.4	24	31.6
	ფიზიკური და იურიდიული პირების მიერ Natural persons and legal entities	40	42.6	52	68.4
2	დამთავრდა საგადასახადო ორგანოების სასარგებლოდ Were resolved for the favor of taxation bodies	36	38.3	51	67.1
3	დამთავრდა ფიზიკური და იურიდიული პირების სასარგებლოდ Were resolved for the favor of natural persons and legal entites	57	60.6	24	31.6
4	დამთავრდა მორიგებით Were resolved through settlement				
5	დაბრუნდა I ინსტანციაში ხელახლა განხილვისათვის Were returned to the first instance for re-hearing <i>მათ შორის:</i> <i>Among them:</i>	1	1.1	1	1.3
	გადაწყდა საგადასახადო ორგანოების სასარგებლოდ Cases resolved for the favor of administrative bodies				
	გადაწყდა ფიზიკური და იურიდიული პირების სასარგებლოდ Cases resolved for the favor of natural persons and legal entites	1	100.0	1	100.0

DYNAMIC OF ADMINISTRATIVE CASES FILED BY THE RULE OF CASSATION

წლები Years	დამთავრდა აპელაციაში (სააპელაციო საჩივარი) Resolved at the court of appeals (appellate claim)	შემოვიდა კასაციაში (საკასაციო საჩივარი) Was filed to the Cassation (cassation claim)	გასაჩივრების % of claims
2008	3246	1672	51,5
2009	2144	1305	60,9
2010	2893	1806	62,4
2011	2567	1350	52,6
2012	1491	713	47,8
2013	1284	597	43,3

**უზენაესი სასამართლოს ადმინისტრაციულ და სხვა კატეგორიის
საქმეთა პალატაში საკასაციო საჩივრების დასაშვებობის
შემოწმების შესახებ**

**REVIEW OF CASSATION CLAIMS FOR ADMISSIBILITY AT THE CHAMBER OF
ADMINISTRATIVE AND OTHER CASES OF THE SUPREME COURT**

	2013 წელი		2012 წელი	
	საქმე Case	საქმე Case	საქმე Case	%
დამთავრდა საქმე საკასაციო საჩივრით Cases completed with cassation claim	624		787	
დასაშვებობა შემოწმებულია (სსსკ 391-ე მუხლი) Cases reviewed for admissibility (Article 391 of Civil Procedural Code of Georgia)	466	100,0	610	100,0
ცნობილია დაუშვებლად Cases recognized inadmissible	406	87,1	524	85,9
დაშვებულია განსახილველად Cases admitted for hearing	60	12,9	86	14,0

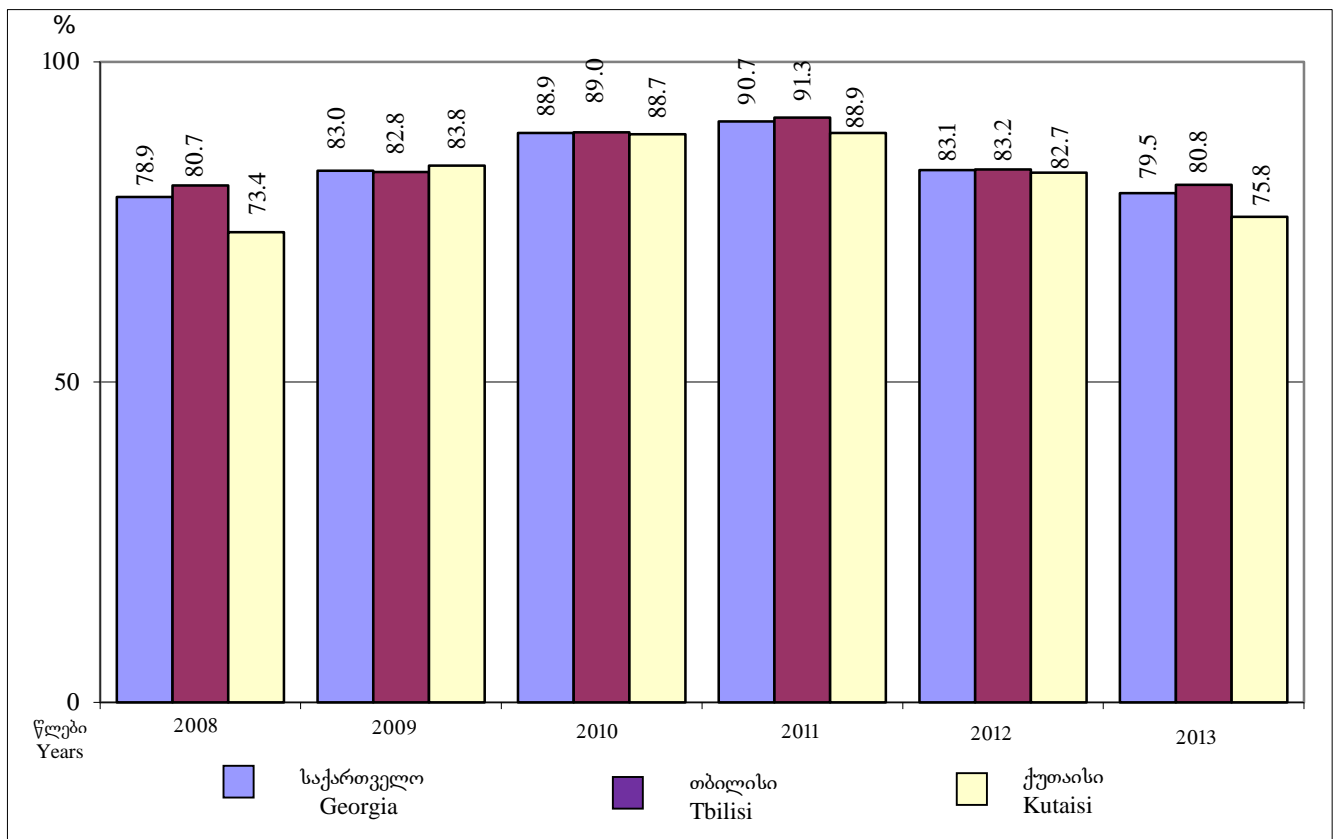
ადმინისტრაციულ საქმეებზე საკასაციო საჩივრების განხილვის შედეგები
RESULTS OF CASSATION CLAIMS HEARD ON ADMINISTRATIVE CASES

	2005		2006		2007		2008		2009		2010		2011		2012		2013	
	საქმე case	%	საქმე case	%	საქმე case	%	საქმე case	%	საქმე case	%	საქმე case	%	საქმე case	%	საქმე case	%	საქმე case	%
დამთავრდა საქმე საკასაციო საჩივრით CASES COMPLETED WITH CASSATION CLAIM მათ შორის: Among them :	1380		829		915		1171		1586		1441		1845		787		624	
დატოვებულია განუხილველად remained unexamined	95	6.9	146	17.6	85	9.3	109	9.3	148	9.3	148	10.3	162	8.8	103	13.1	63	10.1
ცნობილია დაუშვებლად were recognized inadmissible	X	X	295	35.6	480	52.5	725	61.9	1061	66.9	1080	74.9	1458	79.0	524	66.6	406	65.1
დატოვებულია უცვლელად remained unchanged	768	55.7	166	20.0	105	11.5	90	7.7	108	6.8	53	3.7	53	2.9	27	3.4	27	4.3
დაუბრუნდა სასამართლოს ხელახალი განხილვისათვის were returned to the court for re-hearing	403	29.2	140	16.9	149	16.3	108	9.2	137	8.6	81	5.6	69	3.7	57	7.2	69	11.1
შეწყდა were terminated	23	1.7	17	2.1	14	1.5	14	1.2	23	1.5	27	1.9	22	1.2	26	3.3	14	2.2
დამთავრდა მორიგებით were resolved through settlement	6	0.4	7	0.8	5	0.5	3	0.3	5	0.3	12	0.8	14	0.8	3	0.4	6	1.0
გამოტანილია ახალი გადაწყვეტილება was delivered a new decision	85	6.2	52	6.3	77	8.4	122	10.4	104	6.6	40	2.8	67	3.6	47	6.0	39	6.3

**ადმინისტრაციულ საქმეებზე გადაწყვეტილებათა სტაბილურობის მაჩვენებელი
სააკველაციო სასამართლოების მიხედვით**

STABILITY INDEX OF DECISIONS ON ADMINISTRATIVE CASES ACCORDING TO THE COURTS OF APPEAL

	2008	2009	2010	2011	2012	2013
საქართველო GEORGIA	78.9	83.0	88.9	90.7	83.1	79.5
თბილისი Tbilisi	80.7	82.8	89.0	91.3	83.2	80.8
ქუთაისი Kutaisi	73.4	83.8	88.7	88.9	82.7	75.8



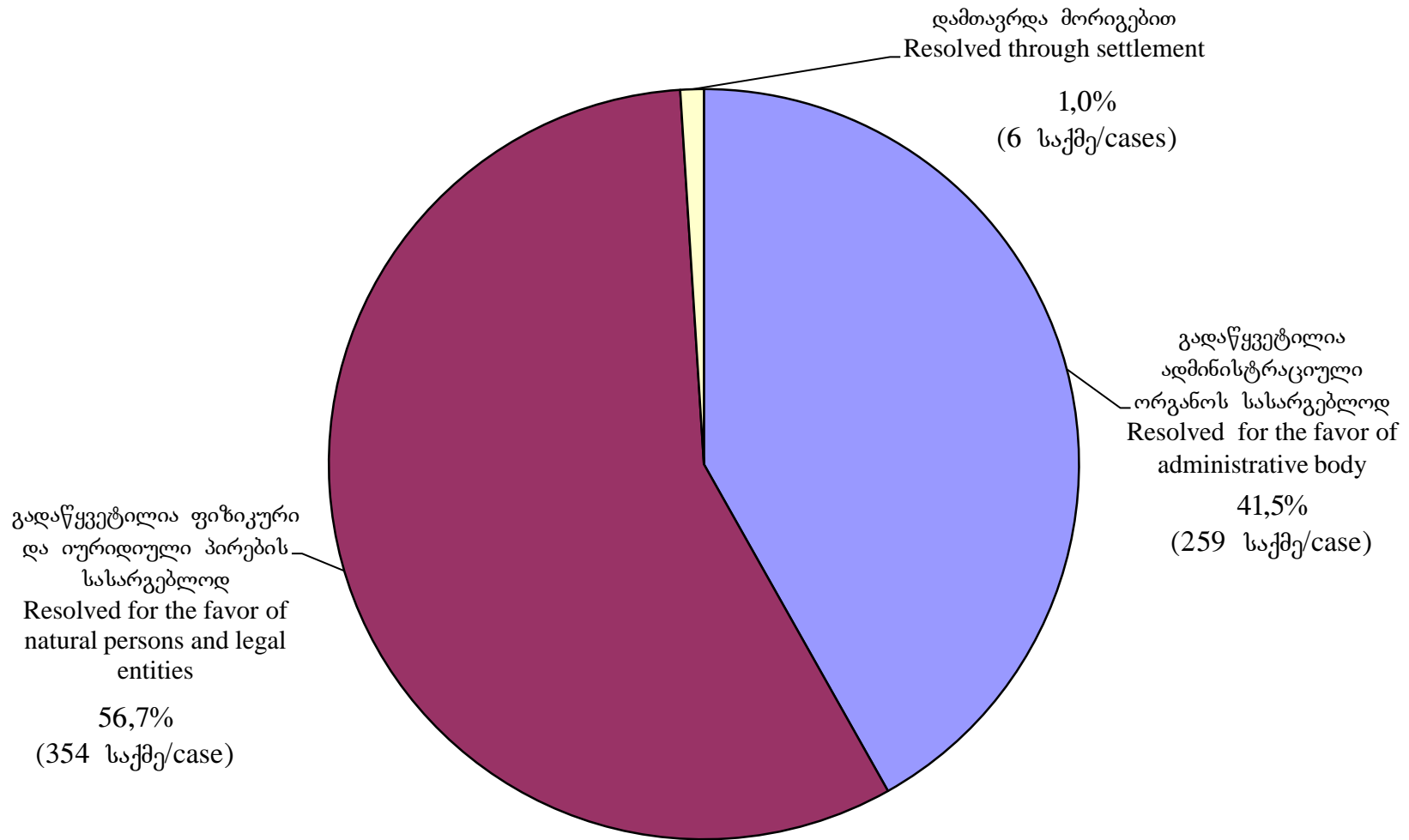
**საქართველოს უზენაესი სასამართლოს ადმინისტრაციულ საქმეთა
კალათის მიერ განხილული საკასაციო საჩივრები**

**CASSATION CLAIMS HEARD BY THE CHAMBER OF ADMINISTRATIVE CASES OF THE
SUPREME COURT OF GEORGIA**

		2013		2012	
		სულ Total	%	სულ Total	%
1	სულ განხილულია საკასაციო საჩივარი, Total number of cassation heard <i>მათ შორის შეტანილია:</i> <i>Among them filed by:</i>	624		787	
	ადმინისტრაციული ორგანოების მიერ Administrative bodies	194	31.1	186	23.6
	ფიზიკური პირების მიერ Natural persons and legal entities	394	63.1	571	72.6
2	დამთავრდა ადმინისტრაციული ორგანოების სასარგებლოდ Appeals resolved for the favor of administrative bodies	257	41.2	453	57.6
3	დამთავრდა ფიზიკური და იურიდიული პირების სასარგებლოდ Appeals resolved for the favor of natural persons and legal entities	287	46.0	269	34.2
4	დამთავრდა მორიგებით Were resolved through settlement	6	1.0	3	0.4
5	დაბრუნდა სააპელაციო ინსტანციაში ხელახლა განხილვისათვის Were returned to the court of appeal for re-hearing <i>მათ შორის:</i> <i>Among them:</i>	69	11.1	57	7.2
	გადაწყდა ადმინისტრაციული ორგანოების სასარგებლოდ Cases resolved for the favor of administrative bodies	2	2.9	3	5.3
	გადაწყდა ფიზიკური და იურიდიული პირების სასარგებლოდ Cases resolved for the favor of natural persons and legal entities	67	97.1	54	94.7

საქართველოს უზენაესი სასამართლოს ადმინისტრაციულ და სხვა კატეგორიის საქმეთა პალატის
მიერ განხილული საკასაციო საჩივრები
(2013 წელი)

CASSATION CLAIMS HEARD BY THE CHAMBER OF ADMINISTRATIVE AND OTHER CASES OF THE SUPREME COURT OF GEORGIA
(2013)



**საქართველოს უზენაესი სასამართლოს ადმინისტრაციულ საქმეთა
პალატის მიერ საგადასახადო დავებზე განხილული საკასაციო
საჩივრები**

**CASSATION CLAIMS HEARD ON TAXATION DISPUTES BY THE CHAMBER OF
ADMINISTRATIVE CASES OF THE SUPREME COURTS OF GEORGIA**

		2013		2012	
		სულ Total	%	სულ Total	%
1	სულ განხილულია საკასაციო საჩივარი Total number of cassation heard <i>მათ შორის შეტანილია:</i> <i>Among them filed by:</i>	57		81	
	საგადასახადო ორგანოების მიერ Taxation bodies	36	63.2	25	30.9
	ფიზიკური და იურიდიული პირების მიერ Natural persons and legal entities	21	36.8	54	66.7
2	დამთავრდა საგადასახადო ორგანოების სასარგებლოდ Were resolved for the favor of taxation bodies	14	24.6	37	45.7
3	დამთავრდა ფიზიკური და იურიდიული პირების სასარგებლოდ Were resolved for the favor of natural persons and legal entites	40	70.2	36	44.4
4	დამთავრდა მორიგებით Were resolved through settlement				
5	დაბრუნდა სააპელაციო ინსტანციაში ხელახლა განხილვისათვის Were returned to the court of appeal for re-hearing <i>მათ შორის:</i> <i>Among them:</i>	3	5.3	4	4.9
	გადაწყდა საგადასახადო ორგანოების სასარგებლოდ Cases resolved for the favor of administrative bodies			1	25.0
	გადაწყდა ფიზიკური და იურიდიული პირების სასარგებლოდ Cases resolved for the favor of natural persons and legal entites	3	100.0	3	75.0

უზენაესი სასამართლოს ადმინისტრაციულ და სხვა კატეგორიის საქმეთა კალატის მიერ საგადასახადო დავებზე განხილული საკასაციო საჩივრები დავის საზნის ღირებულების მიხედვით (2013 წელი)

CASSATION CLAIMS HEARD ON TAXATION DISPUTES BY THE CHAMBER OF ADMINISTRATIVE AND OTHER CASES OF THE SUPREME COURT ACCORDING TO THE VALUE OF THE SUBJECT OF THE DISPUTES (2013)

	სულ განხილულია Total heard	მათ შორის დავის საზნის ღირებულების მიხედვით (ლარებში) Among them - according to the value of the subject of the dispute (in GEL)					დავა არაა თანხობრივი ან თანხა არაა დაკონკრეტებული Either the subject of the dispute is not the money, or it is not specified	
		50000-მდე up to 50,000	50000-დან 100000-მდე From 50,000 to 100,000	100000-დან 500000-მდე From 100,000 up to 500,000	500000-დან 1000000-მდე From 500,000 up to 1,000,000	1000000-ის ზევით Over 1,000,000		
განხილულია საკასაციო საჩივარი მ.შ. შეტანილია:	57	34	8			2	13	Cassation claims heard, among them filed by:
საგადასახადო ორგანოს მიერ	36	22	7			1	6	the taxation body
ფიზიკური და იურიდიული პირების მიერ	21	12	1			1	7	a natural person or a legal entity
ორივე მხარის მიერ								both sides
ორივე მხარე ადმინისტრაციული ორგანოა								both sides are administrative organs
საქმე დამთავრდა:								The case is resolved:
საგადასახადო ორგანოს სასარგებლოდ	14	7	1			1	5	for the favor of taxation body
ფიზიკური ან იურიდიული პირის სასარგებლოდ	40	25	7			1	7	for the favor of the natural person or the legal entity
დამთავრდა მორიგებით								Were resolved through settlement
დაბრუნდა ხელახლა განსახილველად მ.შ.:	3	2					1	was returned for re-hearing, among them:
გადაწყდა საგადასახადო ორგანოს სასარგებლოდ								was resolved for the favor of taxation body
გადაწყდა ფიზიკური ან იურიდიული პირის სასარგებლოდ	3	2					1	was resolved for the favor of a natural person or a legal entity

**ადმინისტრაციულ პასუხისმგებლობა დაკისრებულ პირთა რაოდენობა
ადმინისტრაციული სამართალდარღვევის სახეების მიხედვით**

NUMBER OF PERSONS CHARGED WITH ADMINISTRATIVE RESPONSIBILITY ACCORDING TO THE TYPES OF ADMINISTRATIVE VIOLATIONS

ადმინისტრაციული სამართალდარღვევის (ას) სახეები Name of Administrative Violations	2008		2009		2010		2011		2012		2013	
	დაეკისრა ადმინისტრაციული პასუხისმგებლობა Charged with administrative responsibility		დაეკისრა ადმინისტრაციული პასუხისმგებლობა Charged with administrative responsibility		დაეკისრა ადმინისტრაციული პასუხისმგებლობა Charged with administrative responsibility		დაეკისრა ადმინისტრაციული პასუხისმგებლობა Charged with administrative responsibility		დაეკისრა ადმინისტრაციული პასუხისმგებლობა Charged with administrative responsibility		დაეკისრა ადმინისტრაციული პასუხისმგებლობა Charged with administrative responsibility	
	პირი Person	%	პირი Person	%	პირი Person	%	პირი Person	%	პირი Person	%	პირი Person	%
1	2	3	4	5	6	7	8	9	10	11	12	13
სულ ადმინისტრაციული სამართალდარღვევა TOTAL	28267	100.0	27693	100.0	26840	100.0	22574	100.0	17393	100.0	27828	100.0
• ას შრომის დაცვისა და მოსახლეობის ჯანმრთელობის დაცვის დარღში Other administrative violations in labor, health protection and compulsory social insurance field	11592	41.0	7208	26.0	7571	28.2	5817	25.8	5409	31.1	13572	48.8
მ.შ.: ნარკოტიკულ საშუალებათა მცირე ოდენობით, დანიშნულების გარეშე უკანონო შექმნა, შენახვა ან ხმარება Illegal purchase, keeping, use of small amount of narcotic substances	11505	40.7	7106	25.7	7436	27.7	5717	25.3	5067	29.1	13218	47.5
• სახელმწიფო საკუთრების ხელშეწყობა ას Other administrative violations related to the encroachment of state property	3	0.01	9	0.03	171	0.6	321	1.4	2	0.01	7	0.03
მ.შ.: სახელმწიფო ან საზოგადოებრივი ქონების წვრილმანი დაზარალება Minor misappropriation of state or public property	1	0.00	9	0.03	168	0.6	297	1.3	X		X	
• ას გარემოს დაცვის, ბუნებათსარგებლობის, ისტორიისა და კულტურის ძეგლთა დაცვის დარღში Other administrative violations related to the encroachment of state property	1816	6.4	3486	12.6	4141	15.4	2645	11.7	3775	21.7	4499	16.2
მ.შ.: ტყის უკანონო გაჩეხვა და ტყით სარგებლობის წესების დარღვევა Violation of rules of forest and the use of forest fund lands	1298	4.6	2971	10.7	3606	13.4	1457	6.5	2763	15.9	3294	11.8

1	2	3	4	5	6	7	8	9	10	11	12	13
<ul style="list-style-type: none"> • ას მრეწველობის, ელექტრონული და თბოენერჯის გამოყენების დარგში Administrative violations in the use of industrial, electric and thermal energy 	2347	8.3	3985	14.4	1372	5.1	4	0.02			1	0.00
<ul style="list-style-type: none"> • ას სოფლის მეურნეობაში; ვეტერინარულ-სანიტარული წესების დარღვევა Administrative violations in agriculture. Violation of veterinary sanitary rules 	29	0.1	55	0.2	21	0.1	15	0.1	9	0.1	29	0.1
<ul style="list-style-type: none"> • ას ტრანსპორტზე, საგზაო მეურნეობისა და კავშირგაბმულობის დარგში Other administrative violations in transport, road economy and communication 	831	2.9	1256	4.5	1740	6.5	1140	5.1	401	2.3	1128	4.1
<ul style="list-style-type: none"> • ას მოქალაქეთა საბინაო უფლებების, საბინაო კომუნალური მეურნეობისა და კეთილმოწყობის დარგში Other administrative violations in the sphere of citizen's housing rights, housing communal economy and organization 	493	1.7	372	1.3	368	1.4	680	3.0	356	2.0	186	0.7
<ul style="list-style-type: none"> მ.შ. საზოგადოებრივი ადგილებით სარგებლობის შეზღუდვა ნებართვის გარეშე Restriction of use of public places without relevant permit 	3	0.01	10	0.04	13	0.05	8	0.04	40	0.23	10	0.04
<ul style="list-style-type: none"> • ას ვაჭრობისა და ფინანსების დარგში Other administrative violations in trade and finance sphere 	571	2.0	739	2.7	514	1.9	871	3.9	132	0.8	520	1.9
<ul style="list-style-type: none"> მ.შ.: მეწარმის მიერ ვაჭრობის წესების დარღვევა Violation of trade (service) rules by an entrepreneur entity 	21	0.07	27	0.1	22	0.1	24	0.1	51	0.3	20	0.1
<ul style="list-style-type: none"> სოფლის მეურნეობის პროდუქტებით ვაჭრობის წესების დარღვევა Violation of the rules of trade with food and non-consumable items 	6	0.02	4	0.01	16	0.06	6	0.03	10	0.06		
<ul style="list-style-type: none"> ნავთობის ... დისტილატების რეალიზაციისა და შენახვის წესების დარღვევა Violation of rules of sale, transportation and storage of oil... distillates 	55	0.2	81	0.3	97	0.4	21	0.1	16	0.1	147	0.5

გაგრძელება continued

1	2	3	4	5	6	7	8	9	10	11	12	13
სამეწარმეო საქმიანობის წესის დარღვევა Violation of rules of entrepreneurial activity	223	0.8	360	1.3	172	0.6	581	2.6			1	0.00
გადასახდებთან დაკავშირებული სამართალდარღვევები Violations related to the payment of taxes	27	0.1	4	0.01	2	0.01	5	0.02				
• საზოგადოებრივი წესრიგის ხელშეშვა ან Other administrative violations infringing public order	5898	20.9	5141	18.6	5347	19.9	5138	22.8	3795	21.8	3632	13.1
მ.შ.: წვრილმანი ხულიგნობა Minor hooliganism	4530	16.0	4043	14.6	3736	13.9	3611	16.0	2718	15.6	2445	8.8
• მმართველობის დადგენილი წესის ხელშეშვა ან Other administrative violations of infringement of established rule of governance	4687	16.6	5442	19.7	5595	20.8	5943	26.3	3514	20.2	4254	15.3
მ.შ.: სავალუტო ოპერაციების წესების დარღვევა Violaton of rules of currency transactions	8	0.03	3	0.01	1	0.00			3	0.02	6	0.02
ცეცხლსასროლი იარაღის შექმნის, შენახვის და ... წესების დარღვევა Storage of weapons and ammunition and violation of the rules of sale	306	1.1	346	1.2	874	3.3	786	3.5	441	2.5	455	1.6
საქართველოს მოქალაქეებისა და უცხოელების რეგისტრაციის წესების დარღვევა Living in violation of established registration procedures by Georgian citizens and foreigners living in Georgia			1	0.00	5	0.02						
სამხედრო ვალდებულებასთან დაკავშირებული სამართალდარღვევები Violations related to military obligations	2163	7.7	2140	7.7	1688	6.3	1440	6.4	814	4.7	1200	4.3

**ბანხილული ადმინისტრაციული სასამართლოდარღვევების რაოდენობა
I ინსტანციის სასამართლოების მიხედვით
NUMBER OF HEARD ADMINISTRATIVE VIOLATIONS ACCORDING TO THE COURTS OF FIRST INSTANCE**

სასამართლო	2013					Court
	გამოვლენილი სასამართლოდარღვევები		დაეკისრა ადმინისტრაციული პასუხისმგებლობა		მათ შორის ჯარიმა	
	რაოდენობა Quantity	%	პირი Person	%	პირი Person	
1	2	3	4	5	6	7
სულ საქართველოში	31428	100.0	27828	100.0	23343	TOTAL FOR GEORGIA
მათ შორის:						Among them:
თბილისის საქალაქო	9769	31.1	8304	29.8	8003	Tbilisi City
ოზურგეთის გს	331	1.1	306	1.1	290	Ozurgeti GC
ლანჩხუთის მს	129	0.4	114	0.4	89	Lanchkhuti MC
ჩოხატაურის მს	115	0.4	104	0.4	88	Chokhatauri MC
სულ გურიის სასამართლოები	575	1.8	524	1.9	467	Total for Guria
ქუთაისის საქალაქო	1684	5.4	1530	5.5	1380	Kutaisi City
ტყიბულის მს	164	0.5	159	0.6	133	Tkibuli MC
წყალტუბოს მს	438	1.4	427	1.5	386	Tskaltubo MC
ბაღდათის მს	215	0.7	210	0.8	119	Baghdati MC
ზესტაფონის გს	253	0.8	245	0.9	233	Zestaponi GC
თერჯოლის მს	161	0.5	151	0.5	122	Terjola MC
ხარაგაულის მს	222	0.7	212	0.8	164	Kharagauli MC
სამტრედიის გს	394	1.3	325	1.2	324	Samtredia GC
ვანის მს	219	0.7	211	0.8	211	Vani MC
ხონის მს	182	0.6	175	0.6	151	Khoni MC
საჩხერის გს	133	0.4	131	0.5	109	Sachkhre GC
ჭიათურის მს	202	0.6	187	0.7	136	Chiatura MC
სულ იმერეთის სასამართლოები	4267	13.6	3963	14.2	3468	Total for Imereti
თელავის გს	790	2.5	685	2.5	460	Telavi GC
ახმეტის მს	157	0.5	115	0.4	64	Akhmeta MC
გურჯაანის გს	724	2.3	662	2.4	512	Gurjaani GC
ლაგოდეხის მს	429	1.4	372	1.3	264	Lagodekhi MC
ყვარლის მს	205	0.7	168	0.6	88	Kvareli MC
სიღნაღის გს	280	0.9	251	0.9	213	Sighnaghi GC
საგარეჯოს მს	367	1.2	329	1.2	216	Sagarejo MC
დედოფლისწყაროს მს	139	0.4	131	0.5	122	Dedoplistskaro MC
სულ კახეთის სასამართლოები	3091	9.8	2713	9.7	1939	Total for Kakheti
მცხეთის გს	886	2.8	828	3.0	722	Mtskheta GC
დუშეთის მს	177	0.6	95	0.3	41	Dusheti MC
თიანეთის მს	155	0.5	134	0.5	49	Tianeti MC
ყაზბეგის მს	37	0.1	30	0.1	30	Kazbegi MC
ახალგორის მს						Akhgori MC
სულ მცხეთა-მთიანეთის სასამართლოები	1255	4.0	1087	3.9	842	Total for Mtskheta-Mtianeti
ამბროლაურის გს	113	0.4	101	0.4	94	Ambrolauri GC
ონის მს	61	0.2	60	0.2	51	Oni MC

1	2	3	4	5	6	7
ცაგერის გს	67	0.2	59	0.2	42	Tsageri GC
ლენტეხის მს	25	0.1	24	0.1	17	Lentekhi MC
სულ რაჭა-ლეჩხუმისა და ქვემო სვანეთის სასამართლოები	266	0.8	244	0.9	204	Total for Racha-Lechkhumi and Kvemo Svaneti
ფოთის საქალაქო	696	2.2	653	2.3	571	Poti City
ხობის მს	107	0.3	94	0.3	50	Khobi MC
სენაკის გს	394	1.3	376	1.4	183	Senaki GC
აბაშის მს	91	0.3	83	0.3	81	Abasha MC
მარტვილის მს	150	0.5	143	0.5	106	Martvili MC
ზუგდიდის გს	1511	4.8	1187	4.3	906	Zugdidi GC
მესტიის მს	15	0.0	7	0.0	7	Mestia MC
წალენჯიხის მს	162	0.5	74	0.3	10	Tsalenjikha MC
ჩხოროწყუს მს	92	0.3	66	0.2	23	Chkhorotsku DC
სულ სამეგრელოსა და ზემო სვანეთის სასამართლოები	3218	10.2	2683	9.6	1937	Total for Samegrelo and Zemo Svaneti
ახალციხის გს	357	1.1	350	1.3	244	Akhaltshikhe GC
ადიგენის მს	279	0.9	267	1.0	197	Adigeni MC
ასპინძის მს	82	0.3	81	0.3	66	Aspindza MC
ბორჯომის მს	475	1.5	455	1.6	396	Borjomi MC
ახალქალაქის გს	134	0.4	118	0.4	105	Akhalkalaki GC
ნინოწმინდის მს	54	0.2	41	0.1	40	Ninotsminda MC
სულ სამცხე-ჯავახეთის სასამართლოები	1381	4.4	1312	4.7	1048	Total for Samtskhe-Javakheti
გორის გს	941	3.0	842	3.0	518	Gori GC
კასპის მს	211	0.7	194	0.7	159	Kaspi MC
ხაშურის გს	529	1.7	480	1.7	358	Khushuri GC
ქარელის მს	77	0.2	70	0.3	52	Kareli MC
სულ შიდა ქართლის სასამართლოები	1758	5.6	1586	5.7	1087	Total for Shida Kartli
რუსთავის საქალაქო	896	2.9	827	3.0	799	Rustavi City
გარდაბნის მს	737	2.3	635	2.3	300	Gardabani MC
ბოლნისის გს	218	0.7	209	0.8	148	Bolnisi GC
მარნეულის მს	503	1.6	461	1.7	398	Marneuli MC
დმანისის მს	145	0.5	140	0.5	51	Dmanisi MC
თეთრიწყაროს გს	320	1.0	311	1.1	158	Tetritskaro GC
წალკის მს	102	0.3	94	0.3	22	Tsalka MC
სულ ქვემო ქართლის სასამართლოები	2921	9.3	2677	9.6	1876	Total for Kvemo Kartli
ბათუმის საქალაქო	1718	5.5	1590	5.7	1491	Batumi City
კობულეთის მს	415	1.3	406	1.5	400	Kobuleti DC
ხელვაჩაურის გს	316	1.0	297	1.1	273	Khelvachauri DC
ხულოს მს	195	0.6	187	0.7	120	Khulo DC
ქედის მს	112	0.4	93	0.3	60	Keda DC
შუაქვეის მს	169	0.5	160	0.6	126	Shuakhevi DC
სულ აჭარის სასამართლოები	2925	9.3	2733	9.8	2470	Total for Adjara
სოხუმის საქალაქო						Sokhumi City
გალი-გულირიფშის რს	2	0.0	2	0.0	2	Gali-Gulripshi DC
სულ აფხაზეთის სასამართლოები	2	0.01	2	0.01	2	Total for Abkhazia

გამოყენებული ადმინისტრაციული სასჯელები
UTILIZED ADMINISTRATIVE PENALTIES

სასჯელების სახეები	2007		2008		2009		2010		2011		2012		2013		Types of Penalties
	რაოდენობა Quantity	%	რაოდენობა Quantity	%	რაოდენობა Quantity	%	რაოდენობა Quantity	%	რაოდენობა Quantity	%	რაოდენობა Quantity	%	რაოდენობა Quantity	%	
გამოვლენილ სამართალდარღვევათა რაოდენობა	44591		32158		32007		32963		24405		18437		31428		Quantity of violations
პირთა რიცხვი, რომელთა მიმართ გამოტანილია დადგენილება (განჩინება)	44332		31936		31430		32526		24309		18425		31188		Number of persons charged
მათ შორის:															among them:
შეწყდა	6491	14.6	3669	11.5	3737	11.9	3071	9.4	1124	4.6	590	3.2	1506	4.8	terminated
დაეკისრა ადმინისტრაციული პასუხისმგებლობა მათ შორის:	37841	85.4	28267	88.5	27693	88.1	26840	82.5	22574	92.9	17393	94.4	27828	89.2	with administrative responsibility among them:
გაფრთხილება	522	1.4	175	0.6	2213	8.0	215	0.8	57	0.3	2745	15.8	2211	7.9	prevention
ჯარიმა	32172	85.0	23132	81.8	21008	75.9	22225	82.8	18055	80.0	11724	67.4	23343	83.9	fine
კონფისკაცია	41	0.1	1	0.0	1	0.00	3	0.01	1	0.00	1	0.01			confiscation
გამასწორებელი სამუშაოები	4	0.01											3	0.00	correctional labour
ადმინისტრაციული პატიმრობა	5102	13.5	4959	17.5	4471	16.1	4397	16.4	4461	19.8	2923	16.8	2271	8.2	administrative imprisonment