

PART I
CIVIL CASES

Introduction	2
Dynamic of civil cases heard at the Common Courts of Georgia	3
Movement of civil cases according to the types of dispute	5
Dynamic of civil cases according to the categories of dispute	9
Dynamic of filed cases	10
Structure of filed cases of adversarial proceedings, by percentage	11
Structure of filed cases of non-adversarial proceedings, by percentage	12
Dynamic of completed cases	13
Movement of civil cases according to the Courts of First Instance	14
Appelal of civil cases	17
Intensity index of civil disputes according to the calculation of 10000 Citizens	19
Results of review of decisions on civil cases filed by the appellate and private claims	20
Movement of appeals on civil cases according to the Courts of Appeal	23
Movement of private claims on civil cases according to the Courts of Appeal	23
Results of appeals according to civil cases	24
Dynamic of civil cases filed by the rule of cassation	25
Review of cassation claims for admissibility at the Chamber of Civil Cases of the Supreme Court in 2011	25
Results of cassation claims heard on civil cases	26
Stability index of decisions on civil cases according to the Courts of Appeal	27

PART I
CIVIL CASES

Introduction

In 2011, compared to the year of 2010, at the first instance courts the number of filed cases increased by 7,6% and the number of discussed cases increased by 13,7%, that is from 25401 to 28892 cases. Correspondingly, the number of cases for whom the judgment were made increased as well by 13,1% and totaled 22349 in 2011.

In 2011, compared to the year of 2010, the ratio of cases left by the end of the year decreased from 15,4% to 13,7%.

In 2011, the number of appellate and private claims at the Chamber of Civil Cases at the Courts of Appeal totaled 4569, that is 9,0% times more (377 cases) compared to the year of 2010. The number of heard cases increased by 23,7% and totaled 4890 in 2011.

In the period of report 3136 cases were filed to the appellate courts (increased by 826 cases, that is 35,8 % times more compared to the year of 2010), among them the judgments remained unchanged on 2128 cases and 1008 - cancelled. The ratio of unchanged judgments decreased from 69,3% (2010) to 67,9% (2011).

In 2011, compared to the year of 2010, the number of cassation and private claims at the Chamber of Civil Cases of the Cassation Instance increased by 470 cases, that is by 38,5% times more, and the number of heard cases - by 510 cases, that is by 43,0% times more.

In the period of report 1279 cases were filed to the cassation court, among them the judgments remained unchanged on 1120 cases and 159 - cancelled. The ratio of unchanged judgments (resolutions) increased from 84,5% (in 2010) to 87,6% (2011).

**საქართველოს სამართო სასამართლოებში სამოქალაქო საქმეთა ბანხილის
დინამიკა**

DYNAMIC OF CIVIL CASES HEARD AT THE COMMON COURTS OF GEOGIA

№		2011	2010	მატება(+), კლება(-)	%
	1	2	3	4	5
1.	I ინსტანციით განხილული საქმეები Cases heard by the first instance				
1.1	სულ განსახილველი საქმეები Cases were filed for trial	39117	36009	3108	8.6
	მ.შ. შემოვიდა საანგარიშო პერიოდში Among them filed in the period of report	33546	31167	2379	7.6
	მათ შორის: Among them:				
	სასარჩელო წარმოების საქმეები Cases of adversarial proceedings	22108	19468	2640	13.6
	გამარტივებული წარმოების საქმეები Cases of summary proceeding	2120	4808	-2688	-55.9
	უდავო წარმოების საქმეები Cases of non-adversarial proceedings	9318	6891	2427	35.2
1.2	დამთავრდა Are heard	33679	30332	3347	11.0
	%	86.1	84.2		
	მათ შორის: უარი ეთქვა მიღებაზე Among them: were rejected	4538	4696	-158	-3.4
	გადაწყვეტილების გამოტანით Among them: decision delivered	22349	19763	2586	13.1
	შეწყდა were terminated	2256	1968	288	14.6
	დატოვებულია განუხილველად remained unexamined	4287	3670	617	16.8
	გადაეცა სხვა სასამართლოს Were transferred to other court	249	235	14	6.0
2.	სააპელაციო ინსტანციით განხილული საქმეები Cases heard by the appellate instance				
2.1.	სულ განსახილველი საქმეები Total cases to be heard	7015	6679	336	5.0
	მ.შ. შემოვიდა საანგარიშო პერიოდში Among them filed in the period of report	5822	5831	-9	-0.2
	დამთავრდა Were completed	6255	5523	732	13.3
	სააპელაციო საჩივრით with appellate claim	3136	2310	826	35.8
	კერძო საჩივრით with private claim	1754	1643	111	6.8
	განცხადება ახლად აღმოჩენილ გარემოებათა გამო Application for the newly discovered facts	79	71	8	11.3

	1	2	3	4	5
	განცხადება განჩინების ბათილად ცნობის თაობაზე Application for nullification of a decision	43	26	17	65.4
	განცხადება გადაწყვეტილების განმარტების თაობაზე Application on interpretation of a decision	62	54	8	14.8
	განცხადება გადაწყ.(გა.ნჩინ.) უსწორობის გასწორ. თაობაზე Application on correction of mistake in judgment (decision)	48	14		
	შუამდგომლობა საარბიტრაჟო საქმიანობის შესახებ Motion regarding the arbitration activities	1133	1405		
2.2.	სტაბილურობა Stability				
	განხილულია სააპელაციო საჩივარი Appeal claims are heard	3136	2310	826	35.8
	გაუქმდა Were cancelled	1008	710	298	42.0
	%	32.1	30.7		
	სტაბილურია Are stable	2128	1600	528	33.0
	%	67.9	69.3		
3.	საკასაციო ინსტანციით განხილული საქმეები Cases heard by cassation instance				
3.1	სულ განსახილველი საქმეები Total cases to be heard	2131	1656	475	28.7
	მ.შ. შუამდგომლობა საანგარიშო პერიოდში Among them filed in the period of report	1808	1342	466	34.7
	დამთავრდა Were completed	1813	1279	534	41.8
	საკასაციო საჩივრით with cassation claim	1279	858	421	49.1
	კერძო საკასაციო საჩივრით with private cassation claim	416	327	89	27.2
	განცხადება ახლად აღმოჩენილ ფაქტებზე და ბათილობა Application for the newly discovered facts and nullification	36	22	14	63.6
	შუამდგომლობა უცხოეთის სასამართლოს გადაწყვეტილების ცნობისა და აღსრულების თაობაზე Movement regarding to the recognition and execution of foreign decision	78	69	9	13.0
	განცხადება გადაწყვეტილების განმარტების თაობაზე Application on interpretation of a decision	4	3	1	33.3
3.2	სტაბილურობა Stability				
	განხილულია საკასაციო საჩივარი Cassation claims are heard	1279	858	421	49.1
	გაუქმდა Were cancelled	159	133	26	19.5
	%	12.4	15.5		
	სტაბილურია Are stable	1120	725	395	54.5
	%	87.6	84.5		

**სამოქალაქო საქმეების მოძრაობა ღავის სახეების მიხედვით
(2011 წელი)
MOVEMENT OF CIVIL CASES ACCORDING TO THE TYPES OF DISPUTE (2011)**

ღავის სახე Type of Dispute	განსახილველი იყო Cases were filed for trial	მ.შ. შემოვიდა საანგარიშო პერიოდში Among them filed in the period of report	ღამთავრდა Total completed	მათ შორის: Among them:					
				უარი კიქვა მიღებაზე Rejected	განხილულია გადაწყვეტილების გამოტანით Examined through delivering of a decision	მ.შ. სარჩელის დაცემისათვის Among them by granting the claim	შეწყვეტილია წარმოებით Terminated	დატოვებულია სარჩელი განუხილველად Claim remained unexamined	გადაეცა სხვა სასამართლოს Transferred to other court
1	2	3	4	5	6	7	8	9	10
სულ სამოქალაქო საქმეები TOTAL CIVIL CASES <i>მათ შორის: Among them:</i>	39117	33546	33679	4538	22349	20560	2256	4287	249
სასარჩელო წარმოების საქმეები Cases of adversary proceedings <i>მათ შორის: Among them:</i>	26884	22108	22161	3153	13246	11588	2191	3375	196
სანივთო სამართლებრივი ღავეები Disputes under Property law	3512	2812	2604	549	1201	907	204	620	30
სამეზობლო Neighbor	139	109	104	13	47	35	12	27	5
დაკავშირებული უძრავ ქონებაზე საკუთრებასთან Related to immovable property ownership	1822	1449	1320	264	595	440	110	343	8
აღნაგობა Superficies	5	3	4		2	2		2	
უზურფრუქტი Usufruct	3	2	2		2	2			
სერვიტუტი Servitude	12	11	5	2			1	1	1
გირავნობა Lien	8	7	6	1	3	2		2	
იპოთეკა Hypothec	179	149	154	33	87	81	19	15	
სხვა სახის ღავეები Other types of dispute	1344	1082	1009	236	465	345	62	230	16
ვალდებულებითი სამართლებრივი ღავეები Disputes under Law of Obligations	13351	10955	10897	1610	6472	5773	1238	1525	52
ნასყიდობა, გაცვლა, ჩუქება Acquisition, exchange, granting	1756	1368	1423	282	724	576	165	244	8
ქირავნობა Rental	130	105	101	26	46	40	12	16	1
იჯარა, სასოფლო-სამეურ. მიწის იჯარა Lease, agricultural land lease	232	185	181	27	115	102	20	18	1
ლიზინგი, ფრენშიზინგი Leasing, franchising	19	14	12	1	7	7	1	3	
სესხი Loan	4224	3675	3624	523	2229	2011	430	430	12
ნარდობა Contract for work	165	127	126	15	77	71	19	15	
ტურისტული მომსახურება Tourist services	3		3		3	2			

1	2	3	4	5	6	7	8	9	10
გადაზიდვა გადაყვანა Shipment transportation	86	77	77	8	51	42	5	13	
დავალება Order	8	5	7	1	4	3		2	
საკუთრების მინდობა Entrustment of property	6	5	4		1	1	1	2	
სატრანსპორტო ექსპედიცია Transport expedition	2		2		1	1	1		
შუამავლობა Mediation									
ჯილდოს საჯაროდ დაპირება, კონკურსი Public promise of award, competition	1	1							
მიბარება, მიბარება სასაქონლო საწყობში Bailment, warehouse bailment	4	4	3		1	1	2		
დაზღვევა Insurance	287	250	180	13	98	87	37	31	1
საბანკო მომსახურება Banking services	2495	1980	1925	68	1423	1403	214	216	4
ფასიანი ქაღალდების ბრუნვიდან წარმოშობილი ვალდებულებანი Obligations emerging from securities turnover	4	4	4	1	1			2	
ერთიანი საქმიანობა (ამხანაგობა) Joint activity partnership	158	109	106	32	42	34	13	18	1
სამისდღეო რჩენა Lifetime annuity	9	6	6		5	4	1		
სხვა სახის დავები Other types of dispute	2930	2372	2444	471	1290	1094	263	401	19
კანონისმიერი ვალდებულებითი ურთიერთობანი Legal obligation relations	300	243	228	62	83	61	19	64	
დელიქტური ვალდებულებანი Delict obligations	532	425	441	80	271	233	35	50	5
ინტელექტუალური სამართლებრივი დავები Disputes under Intellectual Property Law	145	86	134	21	48	40	6	59	
საავტორო და მომიჯნავე უფლებებთან დაკავშირებული დავები Disputes related to copyright and other adjacent rights	133	80	123	21	39	33	5	58	
სამრეწველო საკუთრებასთან დაკავშირებული დავები Disputes related to industrial property	12	6	11		9	7	1	1	
საოჯახო სამართლებრივი დავები Disputes under Family Law	6929	5920	6103	540	4251	4080	539	726	47
მეუღლეთა განქორწინების თაობაზე Divorce	2677	2286	2362	190	1728	1709	125	297	22
ქორწინების ბათილად ცნობის შესახებ On invalidation of marriage	32	29	22	6	13	11		3	
ბავშვის შესანახად ალიმენტის გადახდევინების შესახებ On the imposition of alimony for child support	1653	1483	1461	96	998	959	215	141	11
მამობის დადგენის შესახებ On establishment of paternity	271	234	242	29	168	160	11	33	1
მშობლის უფლების ჩამორთმევის შესახებ On the deprivation of parental right	165	120	155	16	118	100	5	16	
სხვა სახის დავები Other types of disputes	2131	1768	1861	203	1226	1141	183	236	13

1	2	3	4	5	6	7	8	9	10
სამემკვიდრეო დავები Inheritance-related disputes	726	558	574	129	264	180	55	120	6
სამეწარმეო სამართლებრივი დავები Entrepreneurial legal disputes	243	144	150	39	68	44	18	24	1
კერძო სამართლის იურიდიული პირების (კავშირები, ფონდები, ინდ. საწარმოები, სპს, კს, შპს, სს, კოოპერ.) რეგისტრაციასთან დაკავშირებული დავები Disputes connected to registration of legal entities of private law (unions, foundations, individual enterprises, entrepreneurial partnerships, JSLC, commandit society, LTD, JSC, Cooperative)	20	18	15	5	7	4	1	1	1
სამეწარმეო საქმიანობასთან დაკავშირებული სხვა დავები Other disputes related to business activity	121	80	83	12	42	22	8	21	
დავები გადახდისუნარიანობის შესახებ Disputes on insolvency	102	46	52	22	19	18	9	2	
შრომის სამართლებრივი დავები Labor law disputes	750	586	634	95	383	180	36	85	35
სამუშაოზე აღდგენისა და იძულებითი განაცდურის ანაზღაურების შესახებ About restoration on job and the compensation of enforced idleness	191	139	167	24	122	11	3	14	4
მუშაკის სიცოცხლისა და ჯანმრთელობისათვის ზიანის მიყენებასთან დაკავშირებული დავები Disputes related to damage to life and health of an employee	26	21	18	2	8	6	3	2	3
სხვა სახის დავები Other disputes	533	426	449	69	253	163	30	69	28
სულ შრომის სამართლებრივი დავებიდან ქალთა და არასრულწლოვანთა შრომასთან დაკავშირებული დავები Total disputes related to women's and minor's labor from labor law disputes	49	23	47	2	33	29	3	5	4
სარჩევები პირადი არაქონებრივი უფლების დაცვის თაობაზე Claims on the protection of personal non- property right	78	66	65	18	37	21	6	4	
სიტყვისა და გამოხატვის თავისუფლებისა და ცილისწამების თაობაზე On the freedom of speech and expression and slander	5	3	4	1	2		1		
პატივისა და ღირსების დაცვის შესახებ On protection of honor and dignity	25	23	19	6	7	3	3	3	
პატივისა და ღირსების დაცვის შესახებ დაკავშირებული ქონებრივი ზიანის ანაზღაურებასთან On the protection of honor and dignity related to the indemnification of damage to property	15	12	15	5	8	4	2		
სხვა სახის დავები Other types of disputes	33	28	27	6	20	14		1	

1	2	3	4	5	6	7	8	9	10
<i>წარმოება რეკეტული ქონების ჩამორთმევისა და სახელმწიფოსთვის გადაცემასთან დაკავშირებით</i> <i>Proceedings related to the seizure of racketeer property and transmission to the State</i>									
<i>სხვა სასარჩელო საქმეები</i> <i>Other adversary proceedings</i>	<i>1150</i>	<i>981</i>	<i>1000</i>	<i>152</i>	<i>522</i>	<i>363</i>	<i>89</i>	<i>212</i>	<i>25</i>
გამარტივებული წარმოების საქმეები Cases of summary proceeding	2217	2120	2147	173	1870	1857	36	59	9
თამასუქისა და ჩეკის თაობაზე On promissory note and check	3	3	3		3	3			
დავალიანების გადახდის შესახებ On the payment of indebtedness	2207	2110	2139	173	1864	1851	36	57	9
აქციათა სავალდებულო მიყიდვის შესახებ On obligatory sell of stocks	7	7	5		3	3		2	
მ.შ. საქ. განხ. დავის სასარჩელო წარმოებით Including examination of a case under adversary proceeding on the basis of the respondent's	230	203	213	1	133	124	64	15	
უღაღო წარმოების საქმეები Cases of non-adversarial proceedings	10016	9318	9371	1212	7233	7115	29	853	44
საქმეები იურიდიული მნიშვნელობის ფაქტების დადგენის შესახებ Cases on the establishment of facts of legal significance	7586	7155	7176	985	5482	5436	14	663	32
მოქალაქის უგზო-უკვლოდ დაკარგულად აღიარებისა და მოქალაქის გარდაცვლილად გამოცხადების თაობაზე Recognition of a citizen as missing and recognizing a person deceased	454	413	399	119	202	184	2	76	
მოქალაქის შეზღუდულ ქმედუნარიანად და ქმედუნაროდ აღიარების თაობაზე On recognition of a person as having limited capacity and incapable	1487	1287	1330	81	1148	1104	9	85	7
დაკარგულ და განადგურებულ საწარმოდადგენლო ფასიან ქაღალ. და საორდერო ფასიან ქაღალდზე უფლების აღიარების თაობაზე On the restoration of the title to lost or negotiable securities	3	3	3		2	2		1	
ქონების უპატრონოდ ცნობის თაობაზე On recognizing property as having no owner	34	31	31	9	21	18		1	
შვილად აყვანის თაობაზე On adoption	392	369	378	8	352	346	1	16	1
უღაღო წარმოების სხვა საქმეები Other cases of non-adversarial proceedings	60	60	54	10	26	25	3	11	4

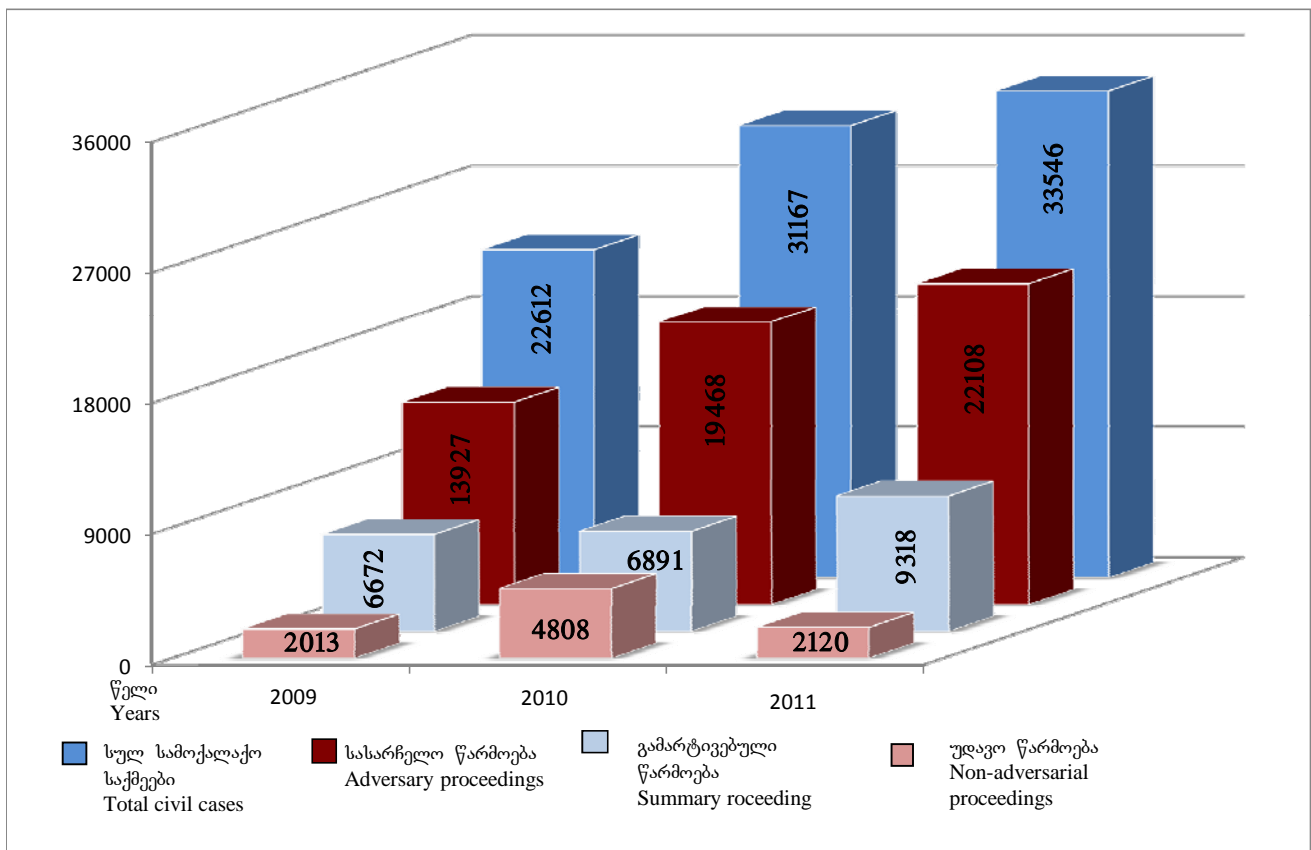
სამოქალაქო საქმეთა მოძრაობის დინამიკა ღავის კატეგორიების მიხედვით

DYNAMIC OF CIVIL CASES ACCORDING TO THE CATEGORIES OF DISPUTES

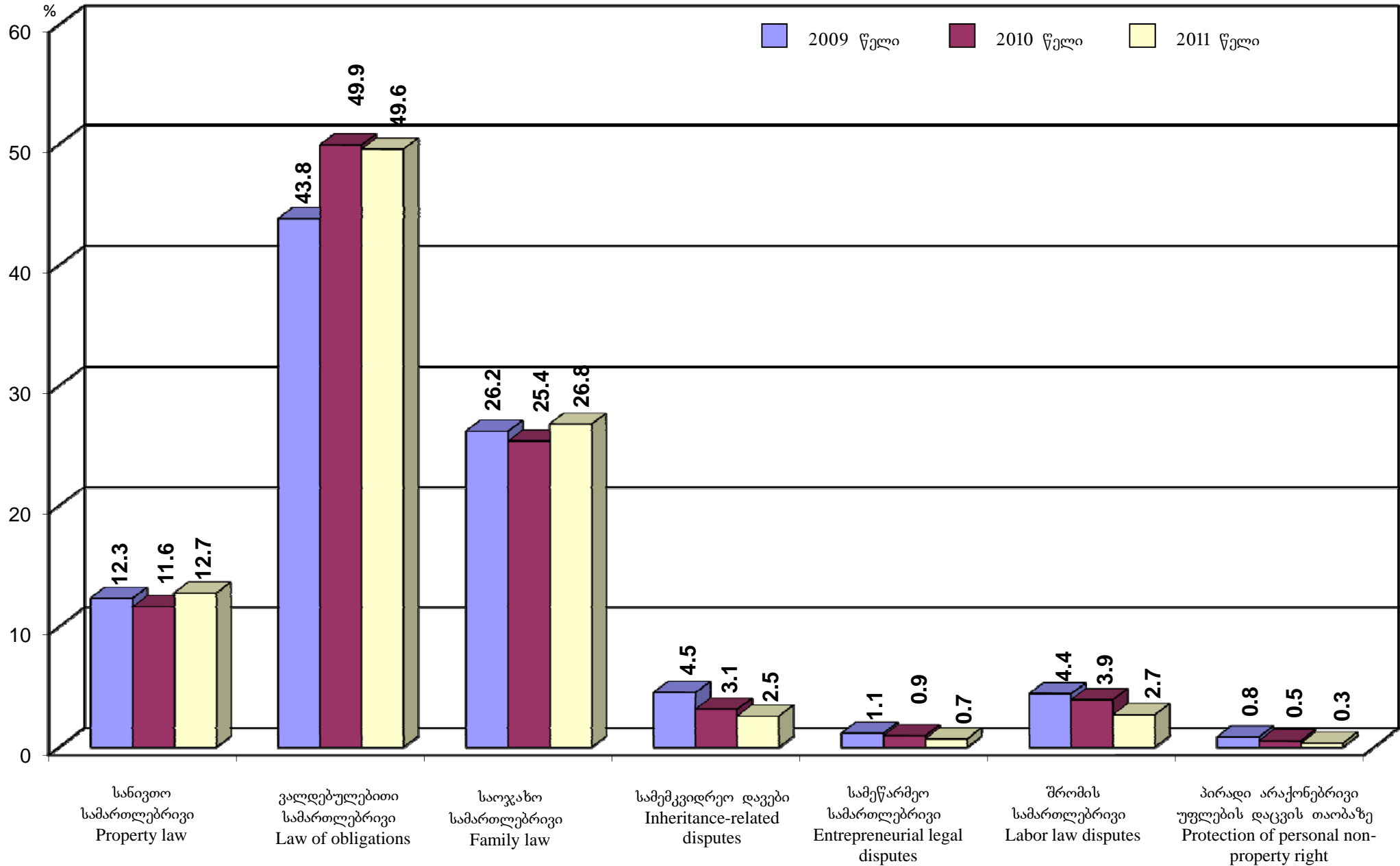
ღავის კატეგორია	2009			2010			2011			Category of Dispute
	შემოვიდა Filed	ღამთავრდა Completed	მ. შ. გადაწყვეტილების გამოტანით Among them examined through making of decision	შემოვიდა Filed	ღამთავრდა Completed	მ. შ. გადაწყვეტილების გამოტანით Among them examined through making of decision	შემოვიდა Filed	ღამთავრდა Completed	მ. შ. გადაწყვეტილების გამოტანით Among them examined through making of	
სულ სამოქალაქო საქმეები მათ შორის:	22612	23029	14590	31167	30332	19763	33546	33679	22349	Total civil cases Among them:
სასარჩელო წარმოების საქმეები მათ შორის:	13927	14414	8140	19468	18646	10882	22108	22161	13246	Cases of adversary proceedings Among them:
სანივთო სამართლებრივი	1712	1923	894	2261	2203	1082	2812	2604	1201	Property law
ვალდებულებითი სამართლებრივი	6095	6285	3256	9673	9248	5250	10955	10897	6472	Law of obligations
ინტელექტუალური სამართლებრივი	17	54	34	95	52	27	86	134	48	Intellectual property disputes
საოჯახო სამართლებრივი	3650	3584	2559	4952	4505	3153	5920	6103	4251	Family law
სამემკვიდრეო ღავეები	630	664	335	611	641	307	558	574	264	Inheritance-related disputes
სამეწარმეო სამართლებრივი	156	170	73	172	254	115	144	150	68	Entrepreneurial legal disputes
შრომის სამართლებრივი	613	610	349	761	753	416	586	634	383	Labor law disputes
პირადი არაქონებრივი უფლების დაცვის თაობაზე	107	139	76	89	111	53	66	65	37	Protection of personal non-property right
წარმოება რეკეტული ქონების ჩამორთმევისა და სახელმწიფოსათვის გადაცემასთან დაკავშირებით	3	4	3	2	2	2				Proceedings related to the seizure of racketeer property and transmission to the State
სხვა სასარჩელო საქმეები	944	981	561	852	877	477	981	1000	522	Other adversary proceedings
გამარტივებული წარმოების საქმეები	2013	2064	1688	4808	4884	4188	2120	2147	1870	Cases of summary proceeding
უღავეო წარმოების საქმეები	6672	6551	4762	6891	6802	4693	9318	9371	7233	Cases of non-adversarial proceedings

შემოსული საქმეების დინამიკა
DYNAMIC OF FILED CASES

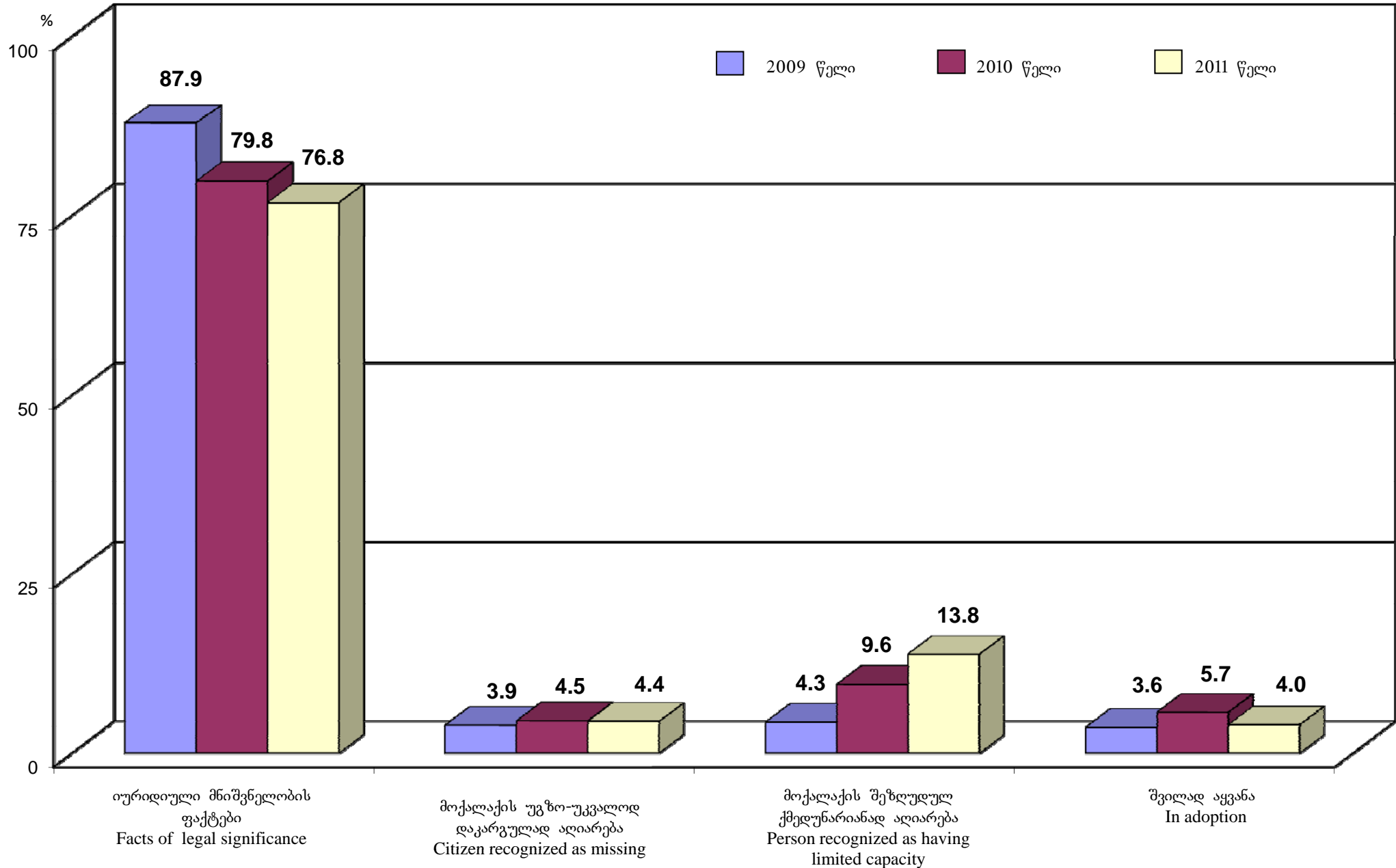
	2009	2010	2011
სულ სამოქალაქო საქმეები TOTAL CIVIL CASES	22612	31167	33546
მათ შორის: Among them:			
სასარჩელო წარმოება Adversary proceedings	13927	19468	22108
გამარტივებული წარმოება Summary proceeding	2013	4808	2120
უდავო წარმოება Non-adversarial proceedings	6672	6891	9318



შემოსული სასარჩელო საქმეების სტრუქტურა, პროცენტობით
 STRUCTURE OF FILED CASES OF ADVERSARIAL PROCEEDINGS, BY PERCENTAGE

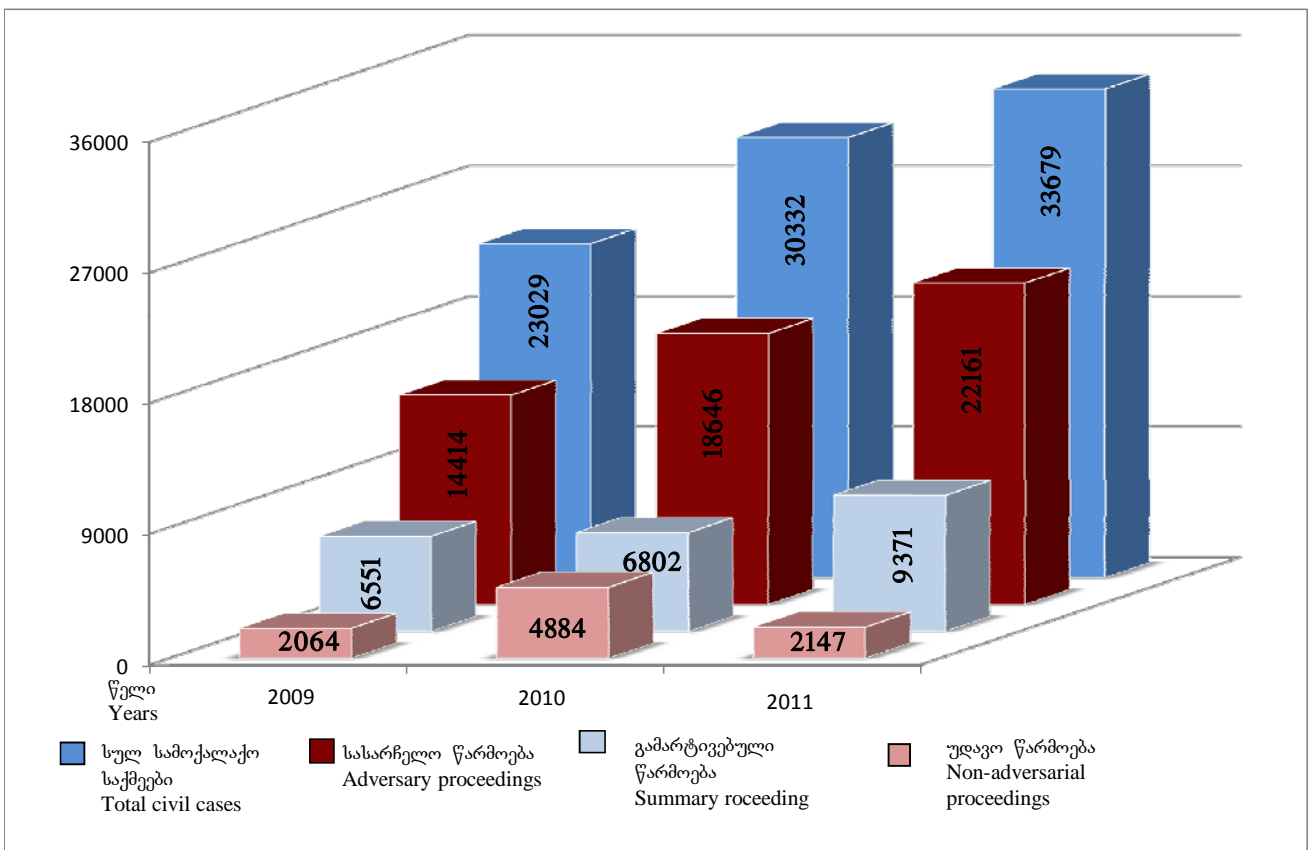


შემოსული უღავმო წარმოების საქმეების სტრუქტურა, პროცენტობით
 STRUCTURE OF FILED CASES OF NON-ADVERSARIAL PROCEEDINGS, BY PERCENTAGE



ღამთავრებული საქმეების დინამიკა
DYNAMIC OF COMPLETED CASES

	2009	2010	2011
სულ სამოქალაქო საქმეები TOTAL CIVIL CASES	23029	30332	33679
მათ შორის: Among them:			
სასარჩელო წარმოება Adversary proceedings	14414	18646	22161
გამარტივებული წარმოება Summary proceeding	2064	4884	2147
უდავო წარმოება Non-adversarial proceedings	6551	6802	9371



სამოქალაქო საქმეების მოძრაობა I ინსტანციის სასამართლოების მიხედვით (2011 წელი)
MOVEMENT OF CIVIL CASES ACCORDING TO THE COURTS OF FIRST INSTANCE (2011)

სასამართლო	განსახლებული იყო Cases were filed for trial	მ.შ. შემოვიდა სასამართლოში პერიოდში Total filed in the period of report	დამთავრდა Total completed		მათ შორის Among them										დაუსრულებელი საქმეთა % სულ განსახლებულ საქმეებში % of uncompleted cases among ones to be heard	Name of Court
					უარი კოჭა მიღებაზე Rejected		განხილულია გადაწყვეტილების გამოტანით Examined through delivering a decision		შექვევტილია წარმოებით Terminated		დატოვებული სარჩელი განუხილველად Remained unexamined		გადაეცა სხვა სასამართლოს Transferred to other court			
					საქმი case	%	საქმი case	%	საქმი case	%	საქმი case	%	საქმი case	%		
1	2	3	4	5	6	7	8	9	10	11	12	13	14	15	16	17
სულ საქართველოში	39117	33546	33679	86.1	4538	13.5	22349	66.4	2256	6.7	4287	12.7	249	0.7	13.7	TOTAL FOR GEORGIA
მათ შორის:																Among them:
თბილისის საქალაქო	18739	15343	15043	80.3	2962	19.7	8696	57.8	1082	7.2	2218	14.7	85	0.6	19.5	Tbilisi City
ოზურგეთის გს	704	629	635	90.2	15	2.4	536	84.4	23	3.6	55	8.7	6	0.9	9.8	Ozurgeti GC
ლანჩხუთის მს	130	127	130	100.0	1	0.8	114	87.7	3	2.3	11	8.5	1	0.8		Lanchkhuti MC
ჩოხატაურის მს	127	120	121	95.3	1	0.8	114	94.2			6	5.0			4.7	Chokhatauri MC
სულ გურიის სასამართლოები	961	876	886	92.2	17	1.9	764	86.2	26	2.9	72	8.1	7	0.8	7.8	Total for Guria
კუთაისის საქალაქო	2107	1865	1938	92.0	184	9.5	1416	73.1	124	6.4	195	10.1	19	0.9	7.3	Kutaisi City
ტიბულის მს	57	54	56	98.2	3	5.4	43	76.8	1	1.8	9	16.1			1.8	Tkibuli MC
წყალტუბოს მს	342	335	334	97.7	1	0.3	303	90.7	11	3.3	17	5.1	2	0.6	2.3	Tskaltubo MC
ბაღდათის მს	36	34	36	100.0	5	13.9	29	80.6			1	2.8	1	2.8		Baghdati MC
ვანის რს	66	62	62	93.9	10	16.1	45	72.6	3	4.8	4	6.5			6.1	Vani DC
ზესტაფონის გს	602	506	552	91.7	46	8.3	440	79.7	23	4.2	41	7.4	2	0.4	8.1	Zestaponi GC
თერჯოლის მს	139	132	120	86.3	24	20.0	84	70.0	1	0.8	11	9.2			12.9	Terjola MC
ხარაგაულის მს	53	45	48	90.6	3	6.3	40	83.3	2	4.2	2	4.2	1	2.1	9.4	Kharagauli MC
სამტრედიის რს	233	227	213	91.4	14	6.6	169	79.3	8	3.8	22	10.3			8.6	Samtredia DC
საჩხერის გს	211	194	202	95.7	8	4.0	155	76.7	24	11.9	15	7.4			4.3	Sachkhere GC
ჭიათურის მს	84	79	78	92.9	1	1.3	61	78.2	9	11.5	7	9.0			7.1	Chiatura MC
ხონის რს	157	146	152	96.8	15	9.9	123	80.9	3	2.0	10	6.6	1	0.7	2.5	Khoni DC
სულ იმერეთის სასამართლოები	4087	3679	3791	92.8	314	8.3	2908	76.7	209	5.5	334	8.8	26	0.7	6.8	Total for Imereti
თელავის გს	737	645	682	92.5	63	9.2	494	72.4	43	6.3	79	11.6	3	0.4	7.5	Telavi GC
ახმეტის მს	179	168	178	99.4			170	95.5	3	1.7	5	2.8			0.6	Akhmeta MC
გურჯაანის მს	459	438	376	81.9	8	2.1	337	89.6	10	2.7	14	3.7	7	1.9	18.1	Gurjaani MC
ლაგოდეხის რს	246	220	232	94.3	8	3.4	173	74.6	7	3.0	23	9.9	21	9.1	5.7	Lagodekhi DC
საგარეჯოს რს	203	174	178	87.7	23	12.9	116	65.2	17	9.6	22	12.4			11.3	Sagarejo DC

1	2	3	4	5	6	7	8	9	10	11	12	13	14	15	16	17
სიღნაღის რს	266	235	242	91.0	22	9.1	172	71.1	14	5.8	33	13.6	1	0.4	8.6	Signaghi DC
ყვარლის რს	206	166	196	95.1	5	2.6	142	72.4	18	9.2	21	10.7	10	4.9	4.9	Kvareli DC
დედოფლისწყაროს რს	212	171	180	84.9	16	8.9	136	75.6	9	5.0	19	10.6			15.1	Dedoplistskaro DC
სულ კახეთის სასამართლოები	2508	2217	2264	90.3	145	6.4	1740	76.9	121	5.3	216	9.5	42	1.9	9.6	Total for Kakheti
მცხეთის გს	535	465	490	91.6	50	10.2	356	72.7	30	6.1	53	10.8	1	0.2	8.0	Mtskheta GC
დუშეთის მს	203	201	197	97.0	3	1.5	174	88.3	6	3.0	14	7.1			2.5	Dusheti MC
თიანეთის მს	75	73	73	97.3	4	5.5	62	84.9	2	2.7	5	6.8			2.7	Tianeti MC
ყაზბეგის მს	55	55	53	96.4	4	7.5	37	69.8			12	22.6			3.6	Kazbegi MC
ახალგორის მს																Akhlagori MC
სულ მცხეთა-თიანეთის სასამართლოები	868	794	813	93.7	61	7.5	629	77.4	38	4.7	84	10.3	1	0.1	6.0	Total for Mtskheta- Mtianeti
ამბროლაურის გს	78	75	76	97.4	4	5.3	61	80.3	2	2.6	7	9.2	2	2.6	2.6	Ambrolauri GC
ონის მს	38	38	35	92.1			33	94.3	1	2.9	1	2.9			7.9	Oni MC
ლენტეხის რს	22	22	21	95.5			19	90.5			2	9.5			4.5	Lentekhi DC
ცაგერის რს	183	180	179	97.8	1	0.6	142	79.3	24	13.4	10	5.6	2	1.1	2.2	Tsageri DC
სულ რაჭა-ლეჩხუმისა და ქვემო სვანეთის სასამართლოები	321	315	311	96.9	5	1.6	255	82.0	27	8.7	20	6.4	4	1.3	3.1	Total for Racha- Lechkhumi and Kvemo Svaneti
ფოთის საქალაქო	621	584	591	95.2	26	4.4	480	81.2	41	6.9	41	6.9	3	0.5	4.5	Poti City
სენაკის გს	419	396	410	97.9	16	3.9	295	72.0	39	9.5	60	14.6			1.4	Senaki GC
აბაშის მს	84	81	83	98.8	2	2.4	69	83.1	5	6.0	5	6.0	2	2.4	1.2	Abasha MC
მარტვილის მს	172	156	165	95.9	2	1.2	128	77.6	2	1.2	31	18.8	2	1.2	2.9	Martvili MC
ზუგდიდის რს	849	720	832	98.0	49	5.9	644	77.4	31	3.7	103	12.4	5	0.6	1.2	Zugdidi DC
მესტიის რს	15	15	14	93.3	3	21.4	9	64.3	1	7.1	1	7.1			6.7	Mestia DC
წალენჯიხის რს	170	152	160	94.1	5	3.1	140	87.5	5	3.1	10	6.3			5.9	Tsalenjikha DC
ჩხოროწყუს რს	260	249	260	100.0	4	1.5	249	95.8	1	0.4	6	2.3				Chkhorotsku DC
ხობის რს	156	125	128	82.1	1		103	80.5	6	4.7	18	14.1			17.9	Khobi DC
სულ სამეგრელოსა და ზემო სვანეთის სასამართლოები	2746	2478	2643	96.2	108	4.1	2117	80.1	131	5.0	275	10.4	12	0.5	3.2	Total for Samegrelo and Zemo Svaneti
ახალციხის გს	434	379	387	89.2	43	11.1	248	64.1	32	8.3	55	14.2	9	2.3	10.8	Akhaltshikhe GC
ადიგენის მს	27	27	26	96.3	4		21	80.8			1	3.8			3.7	Adigeni MC
ასპინძის მს	37	36	36	97.3			31	86.1	1	2.8	1	2.8	3	8.3	2.7	Aspindza MC
ბორჯომის მს	71	69	70	98.6	3	4.3	49	70.0	7	10.0	10	14.3	1	1.4	1.4	Borjomi MC

1	2	3	4	5	6	7	8	9	10	11	12	13	14	15	16	17
ახალქალაქის გს	229	198	208	90.8	14	6.7	135	78.7	12	5.8	46	22.1	1	0.5	7.0	Akhalkalaki GC
ნინოწმინდის მს	28	22	26	92.9	3	11.5	18	69.2			2	7.7	3	11.5	7.1	Ninotsminda MC
სულ სამცხე-ჯავახეთის სასამართლოები	826	731	753	91.2	67	8.9	502	66.7	52	6.9	115	15.3	17	2.3	8.2	Total for Samtskhe- Javakheti
გორის გს	1140	956	1029	90.3	98	9.5	637	61.9	113	11.0	170	16.5	11	1.1	9.2	Gori GC
კასპის მს	205	180	196	95.6	20	10.2	159	81.1	6	3.1	11	5.6			4.4	Kaspi MC
ხაშურის გს	441	406	409	92.7	88	21.5	231	56.5	37	9.0	47	11.5	6	1.5	7.3	Khashuri GC
ქარელის მს	87	76	87	100.0	13	14.9	59	67.8	5	5.7	10	11.5				Kareli MC
სულ შიდა ქართლის სასამართლოები	1873	1618	1721	91.9	219	12.7	1086	63.1	161	9.4	238	13.8	17	1.0	7.8	Total for Shida Kartli
რუსთავის საქალაქო	1031	891	849	82.3	123	14.5	544	64.1	62	7.3	117	13.8	3	0.2	17.7	Rustavi City
ბოლნისის გს	518	443	454	87.6	56	12.3	305	67.2	46	10.1	47	10.4			12.4	Bolnisi GC
მარნეულის მს	281	261	269	95.7	17	6.3	228	84.8	6	2.2	18	6.7			4.3	Marneuli MC
დმანისის მს	45	41	41	91.1	2	4.9	28	68.3	2	4.9	9	22.0			8.9	Dmanisi MC
გარდაბანის რს	385	328	318	82.6	91	28.6	134	42.1	12	3.8	79	24.8	2	4.4	17.4	Gardabani DC
თეთრიწყაროს რს	87	83	83	95.4	8	9.6	52	62.7	8	9.6	14	16.9	1	1.2	4.6	Tetritskaro DC
წალკის რს	61	40	55	90.2	1	1.8	30	54.5	3	5.5	20	36.4	1	1.1	9.8	Tsalka DC
სულ ქვემო ქართლის სასამართლოები	2408	2087	2069	85.9	298	14.4	1321	63.8	139	6.7	304	14.7	7	0.3	14.1	Total for Kvemo Kartli
ბათუმის საქალაქო	2392	2133	2092	87.5	237	11.3	1338	64.0	220	10.5	294	14.1	3	0.1	12.0	Batumi City
კობულეთის მს	363	325	338	93.1			297	87.9	5	1.5	28	8.3	8	2.4	6.9	Kobuleti MC
ხელვაჩაურის გს	486	439	454	93.4	49	10.8	319	70.3	34	7.5	41	9.0	11	2.4	6.4	Khelvachauri GC
ხულოს მს	80	78	77	96.3	5	6.5	60	77.9	1	1.3	9	11.7	2	2.6	3.8	Khulo MC
ქედის მს	56	56	55	98.2	5	9.1	46	83.6	2	3.6	2	3.6			1.8	Keda MC
შუახევის მს	49	48	48	98.0	2	4.2	40	83.3	3	6.3	3	6.3			2.0	Shuakhevi MC
სულ აჭარის სასამართლოები	3426	3079	3064	89.4	298	9.7	2100	68.5	265	8.6	377	12.3	24	0.8	10.2	Total for Adjara
სოხუმის საქალაქო	209	186	176	84.2	39	22.2	104	59.1	1	0.6	25	14.2	7	4.0	15.8	Sokhumi City
გალი-გულრიფშის რს	145	143	145	100.0	5	3.4	127	87.6	4	2.8	9	6.2				Gali-Gulripshi DC
სულ აფხაზეთის სასამართლოები	354	329	321	90.7	44	13.7	231	72.0	5	1.6	34	10.6	7	2.2	9.3	Total for Abkhazia

სამოქალაქო საქმეთა სააპელაციო ფისით გასაჩივრება
APPEAL OF CIVIL CASES

(2011 წელი)

	სასამართლოს დასახელება	დამთავრებულია (საქმე) Completed cases	გასაჩივრდა Filed	%	Court
	1	2	3	4	5
	სულ	33430	3071	9.2	Total
1	თბილისის საქალაქო	14958	1581	10.6	Tbilisi City
2	ბათუმის საქალაქო	2089	313	15.0	Batumi City
3	ქუთაისის საქალაქო	1919	236	12.3	Kutaisi City
4	გორის გს	1018	102	10.1	Gori GC
5	თელავის გს	679	57	8.4	Telavi GC
6	რუსთავის საქალაქო	846	45	5.3	Rustavi City
7	ხელვაჩაურის გს	443	62	14.0	Khelvachauri GC
8	ოზურგეთის გს	629	44	7.0	Ozurgeti GC
9	მცხეთის გს	489	43	8.8	Mtskheta GC
10	ზუგდიდის რს	827	96	11.6	Zugdidi DC
11	გარდაბნის რს	316	49	15.5	Gardabani DC
12	ახალციხის გს	378	57	15.1	Akhaltshikhe GC
13	ხაშურის გს	403	56	13.9	Khashuri GC
14	ბოლნისის გს	454	37	8.1	Bolnisi GC
15	ფოთის საქალაქო	588	40	6.8	Poti City
16	ზესტაფონის გს	550	48	8.7	Zestaponi GC
17	სენაკის გს	410	13	3.2	Senaki DC
18	საგარეჯოს რს	178	10	5.6	Sagarejo DC
19	საჩხერის გს	202	9	4.5	Sachkhere GC
20	სამტრედიის რს	213	26	12.2	Samtredia DC
21	დედოფლისწყაროს რს	180	13	7.2	Dedoplistskaro DC
22	ამბროლაურის გს	74	7	9.5	Ambrolauri GC
23	კასპის მს	196	2	1.0	Kaspi MC
24	ვანის რს	62	1	1.6	Vani DC
25	სიღნაღის რს	241	17	7.1	Sighnaghi DC
26	ხობის რს	128	6	4.7	Khobi DC
27	ახალქალაქის გს	207	17	8.2	Akhalkalaki GC
28	წყალტუბოს მს	332	2	0.6	Tskaltubo MC
29	ხონის რს	151	8	5.3	Khoni DC
30	მარტვილის მს	163	4	2.5	Martvili MC

	1	2	3	4	5
31	ცაგერის რს	177	1	0.6	Tsageri DC
32	წალენჯიხის რს	160	3	1.9	Tsalenjikha DC
33	ხარაგაულის მს	47	2	4.3	Kharagauli MC
34	გურჯაანის მს	369	1	0.3	Gurjaani MC
35	აბაშის მს	81	3	3.7	Abasha MC
36	ქობულეთის მს	330			Kobuleti MC
37	წალკის რს	54	5	9.3	Tsalka DC
38	ტყიბულის მს	56	1	1.8	Tkibuli MC
39	თეთრიწყაროს რს	82	2	2.4	Tetritskaro DC
40	ყვარლის რს	186	4	2.2	Kvareli DC
41	ლაგოდეხის რს	211	17	8.1	Lagodekhi DC
42	თერჯოლის მს	120	3	2.5	Terjola MC
43	ჩხოროწყურს რს	260	3	1.2	Chkhorotsku DC
44	ასპინძის მს	33	2	6.1	Aspindza MC
45	შუაქევის მს	48			Shuakhevi MC
46	ბაღდათის მს	35	1	2.9	Baghdati MC
47	ჩოხატაურის მს	121			Chokhatauri MC
48	სოხუმის რს	169	5	3.0	Sokhumi DC
49	ქარელის მს	87			Kareli MC
50	ლანჩხუთის მს	129			Lanchkhuti MC
51	დუშეთის მს	197	3	1.5	Dusheti MC
52	ყაზბეგის მს	53			Kazbegi MC
53	ახმეტის მს	178			Akhmeta MC
54	მარნეულის მს	269	1	0.4	Marneuli MC
55	ჭიათურის მს	78	2	2.6	Chiatura MC
56	დმანისის მს	41			Dmanisi MC
57	ბორჯომის მს	69	2	2.9	Borjomi MC
58	ადიგენის მს	26	2	7.7	Adigeni MC
59	გალის რს	145	2	1.4	Gali DC
60	ლენტეხის რს	21	3	14.3	Lentekhi DC
61	ნინოწმინდის მს	23	2	8.7	Ninotsminda MC
62	ქედის მს	55			Keda MC
63	ონის მს	35			Oni MC
64	თიანეთის მს	73			Tianeti MC
65	მესტიის რს	14			Mestia DC
66	ხულოს მს	75			Khulo MC

**სამომქალაქო დავების ინტენსივობის მაჩვენებელი მოსახლეობის 10000 კაცზე
გაანგარიშებით**

INTENSITY INDEX OF CIVIL DISPUTES ACCORDING TO THE CALCULATION OF 10000 CITIZENS

რეგიონი Region	2002	2003	2004	2005	2006	2007	2008	2009	2010	2011
სულ საქართველო TOTAL FOR GEORGIA	67	61	54	57	50	54	39	44	70	75
თბილისი Tbilisi	90	97	79	65	54	53	46	68	121	132
გურია Guria	52	40	31	30	32	37	36	31	54	62
იმერეთი Imereti	47	37	35	37	31	35	31	33	52	52
კახეთი Kakheti	61	46	40	53	47	61	42	37	51	55
მცხეთა-მთიანეთი Mtskheta-Mtianeti	59	44	46	52	60	70	48	38	71	73
რაჭა-ლეჩხუმი და ქვემო სვანეთი Racha-Lechkhumi and Kvemo Svaneti	70	94	42	61	74	63	51	27	64	67
სამეგრელო-ზემო სვანეთი Samegrelo-Zemo Svaneti	38	28	34	53	45	47	34	36	43	52
სამცხე-ჯავახეთი Samtskhe-Javakheti	48	44	42	42	39	45	26	27	41	34
შიდა ქართლი Shida Kartli	44	36	38	45	61	31	40	38	59	52
ქვემო ქართლი Kvemo Kartli	80	50	45	42	35	58	23	37	35	41
აფხაზეთის ა/რ* Aphkhazia Aut. Republic*										
აჭარის ა/რ Achara Aut. Republic	45	47	54	68	56	68	46	47	76	79

* მოსახლეობის რაოდენობის არარსებობის გამო, მოცემული მაჩვენებელი გაანგარიშებული არ არის

* Due to the absence of quantity of population, the given index isn't calculated

**სააკველიანი და კერძო საჩივრებით შემოსულ სამოქალაქო საქმეებზე
გადაწყვეტილებათა განსინჯვის შედეგები (2011 წელი)**

RESULTS OF REVIEW OF DECISIONS ON CIVIL CASES FILED BY APPELLATE AND PRIVATE CLAIMS (2011)

სასამართლო	დამოკრდა საქმე სააკველიანი საჩივრით Completed with appellate claim	მათ შორის Among them						მათ შორის Among them						მათ შორის Among them	სახელი Name of Court			
		დატოვებულია განუხილველად Remained unexamined		დარჩა უცვლელად Remained unchanged		გაუქმდა სულ Total terminated		დღს ხელახალი განხილვისათვის Returned to the court for re-hearing	შეწყდა Terminated	დამოკრდა მორიგებით Resolved through settlement	გამოტანილია ახალი გადაწყვეტილება Delivered a new decision	დამოკრდა საქმე კერძო საჩივრით Completed with private claim	დატოვებულია განუხილველად Remained unexamined			დაკმაყოფილდა Satisfied	უარი კოჭა Rejected	
		საქმე case	%	საქმე case	%	საქმე case	%						საქმე case					საქმე case
1	2	3	4	5	6	7	8	9	10	11	12	13	14	15	16	17		
სულ რაიონული და საქალაქო	3136	882	28.1	1246	39.7	1008	32.1	92	101	200	615	1754	289	433	1032	ALL DISTRICT AND CITY COURTS		
მათ შორის:																Among them:		
თბილისის საქალაქო	1720	491	28.5	708	41.2	521	30.3	25	61	132	303	1064	177	228	659	Tbilisi City		
ოზურგეთის გს	40	12	30.0	14	35.0	14	35.0		1		13	14		8	6	Ozurgeti GC		
ლანჩხუთის მს	3	1	33.3			2	66.7				2					Lanchkhuti MC		
ჩოხატაურის მს	2	1	50.0			1	50.0				1					Chokhatauri MC		
სულ გურიის სასამართლოები	45	14	31.1	14	31.1	17	37.8		1		16	14		8	6	Total for Guria		
ქუთაისის საქალაქო	228	52	22.8	82	36.0	94	41.2	8	8	16	62	96	14	31	51	Kutaisi City		
ტიფისის მს	1					1	100.0	1								TKibuli MC		
ბაღდათის მს	2			1	50.0	1	50.0				1					Baghdati MC		
წყალტუბოს მს	3	3	100.0									1			1	Tskaltubo MC		
ვანის რს	3	1	33.3	1	33.3	1	33.3				1					Vani DC		
ზესტაფონის გს	37	10	27.0	20	54.1	7	18.9		1		6	29	5	10	14	Zestaponi GC		
თერჯოლის მს	1	1	100.0													Terjola MC		
ხარაგაულის მს	2			2	100.0							2	1		1	Kharagauli MC		
სამტრედიის რს	20	3	15.0	6	30.0	11	55.0	2			9	9	2	3	4	Samtredia DC		
სახჩერის გს	19	3	15.8	12	63.2	4	21.1	1	1		2	3	1	1	1	Sachkhere GC		
ჭიათურის მს																Chiatura MC		
ხონის რს	6	1	16.7	3	50.0	2	33.3				2	2		1	1	Khoni DC		
სულ იმერეთის სასამართლოები	322	74	23.0	127	39.4	121	37.6	12	10	16	83	142	23	46	73	Total for Imereti		
თელავის გს	77	18	23.4	27	35.1	32	41.6	4	2	9	17	29	7	8	14	Telavi GC		
ახმეტის მს	2	1	50.0			1	50.0				1					Akhmeta MC		
გურჯაანის მს	5	2	40.0	2	40.0	1	20.0				1	2		1	1	Gurjaani MC		
ლაგოდეხის რს	14	2	14.3	10	71.4	2	14.3	1			1	6	1		5	Lagodekhi DC		

1	2	3	4	5	6	7	8	9	10	12	11	13	14	15	16	17
საგარეჯოს რს	17	5	29.4	5	29.4	7	41.2	1	2	2	2	7		3	4	Sagarejo DC
სიღნაღის რს	10	3	30.0	4	40.0	3	30.0			1	2	19		2	17	Sighnaghi DC
ყვარლის რს	6	3	50.0	1	16.7	2	33.3				2	7	1	6		Kvareli DC
დედოფლისწყაროს რს	13	4	30.8	4	30.8	5	38.5	1	1	1	2	3		1	2	Dedoplistskaro DC
სულ კახეთის სასამართლოები	144	38	26.4	53	36.8	53	36.8	7	5	13	28	73	9	21	43	Total for Kakheti
მცხეთის გს	50	16	32.0	19	38.0	15	30.0	2	2	3	8	20	5	3	12	Mtskheta GC
დუშეთის მს																Dusheti MC
თიანეთის მს																Tianeti MC
ყაზბეგის მს																Kazbegi MC
ახალგორის მს																Akhgori MC
სულ მცხეთა-მთიანეთის სასამართლოები	50	16	32.0	19	38.0	15	30.0	2	2	3	8	20	5	3	12	Total for Mtskheta- Mtianeti
ამბროლაურის გს	3	1	33.3	1	33.3	1	33.3				1	1		1		Ambrolauri GC
ონის მს																Oni MC
ლენტეხის რს	3			2	66.7	1	33.3				1	1			1	Lentekhi DC
ცაგერის რს	1					1	100.0			1						Tsageri DC
სულ რაჭა-ლეჩხუმისა და ქვემო სვანეთის სასამართლოები	7	1	14.3	3	42.9	3	42.9			1	2	2		1	1	Total for Racha- Lechkhumi and Kvemo Svaneti
ფოთის საქალაქო	33	13	39.4	18	54.5	2	6.1	1			1	8		2	6	Poti City
სენაკის გს	9	1	11.1	3	33.3	5	55.6				5	8	1	5	2	Senaki GC
აბაშის მს	1					1	100.0				1	4	1	2	1	Abasha MC
მარტვილის მს	9	2	22.2	2	22.2	5	55.6			1	4					Martvili MC
ზუგდიდის რს	31	11	35.5	16	51.6	4	12.9		1	1	2	70	5	14	51	Zugdidi DC
მესტიის რს																Mestia DC
წალენჯიხის რს	8	2	25.0	5	62.5	1	12.5				1	1			1	Tsalenjikha DC
ჩხოროწყუს რს	4			1	25.0	3	75.0	1		1	1					Chkhorotsku DC
ხობის რს	4			2	50.0	2	50.0	1			1	2		2		Khobi DC
სულ სამეგრელოსა და ზემო სვანეთის სასამართლოები	99	29	29.3	47	47.5	23	23.2	3	1	3	16	93	7	25	61	Total for Samegrelo and Zemo Svaneti
ახალციხის გს	65	17	26.2	21	32.3	27	41.5	4	3	4	16	19	3	8	8	Akhaltshikhe GC
ადიგენის მს																Adigeni MC
ასპინძის მს	1					1	100.0			1						Aspindza MC
ბორჯომის მს	1			1	100.0							1			1	Borjomi MC

1	2	3	4	5	6	7	8	9	10	12	11	13	14	15	16	17
ანაქლაქის გს	20	6	30.0	7	35.0	7	35.0	2	1	1	3	7	2	1	4	Akhalkalaki GC
ნინოწმინდის მს																Ninotsminda MC
სულ სამცხე-ჯავახეთის სასამართლოები	87	23	26.4	29	33.3	35	40.2	6	4	6	19	27	5	9	13	Total for Samtskhe-Javakheti
გორის გს	79	21	26.6	33	41.8	25	31.6	1	4	9	11	21	3	5	13	Gori GC
კასპის მს	2			1	50.0	1	50.0				1					Kaspi MC
ხაშურის გს	49	16	32.7	16	32.7	17	34.7	2		2	13	22	4	9	9	Khashuri GC
ქარელის მს																Kareli MC
სულ შიდა ქართლის სასამართლოები	130	37	28.5	50	38.5	43	33.1	3	4	11	25	43	7	14	22	Total for Shida Kartli
რუსთავის საქალაქო	59	25	42.4	21	35.6	13	22.0		3	5	5	27	5	6	16	Rustavi City
ბოლნისის გს	44	20	45.5	9	20.5	15	34.1	4	1	4	6	19	6	6	7	Bolnisi GC
დმანისის მს																Dmanisi MC
მარნეულის მს	1					1	100.0				1					Marneuli MC
გარდაბნის რს	16	3	18.8	6	37.5	7	43.8	1	1	2	3	25	3	5	17	Gardabani DC
თეთრიწყაროს რს	5	2	40.0			3	60.0				3	3		2	1	Tetritskaro DC
წალკის რს	2	1	50.0			1	50.0				1	2		2		Tsalka DC
სულ ქვემო ქართლის სასამართლოები	127	51	40.2	36	28.3	40	31.5	5	5	11	19	76	14	21	41	Total for Kvemo Kartli
ბათუმის საქალაქო	314	80	25.5	126	40.1	108	34.4	23	5	2	78	174	35	51	88	Batumi City
კობულეთის მს	8			7	87.5	1	12.5				1					Kobuleti MC
ხელვაჩაურის გს	80	27	33.8	25	31.3	28	35.0	6	3	2	17	26	7	6	13	Khelvachauri GC
ხულოს მს																Khulo MC
ქედის მს	1			1	100.0											Keda MC
შუახევის მს																Shuakhevi MC
სულ აჭარის სასამართლოები	403	107	26.6	159	39.5	137	34.0	29	8	4	96	200	42	57	101	Total for Adjara
სოხუმის საქალაქო																suxumi Citi
გალი-გულრიფშის რს	2	1	50.0	1	50.0											Gali-Gulripshi DC
სულ აფხაზეთის სასამართლოები	2	1	50.0	1	50.0											Total for Abkhazia

სამოქალაქო საქმეებზე სააკველაციო საჩივრების მოძრაობა სააკველაციო სასამართლოების მიხედვით
MOVEMENT OF APPEALS ON CIVIL CASES ACCORDING TO THE COURTS OF APPEAL

სასამართლო Court	2003		2004		2005		2006		2007		2008		2009		2010		2011	
	შეოცდა Filed	განიხილეს Heard	შეოცდა Filed	განიხილეს Heard	შეოცდა Filed	განიხილეს Heard	შეოცდა Filed	განიხილეს Heard	შეოცდა Filed	განიხილეს Heard	შეოცდა Filed	განიხილეს Heard	შეოცდა Filed	განიხილეს Heard	შეოცდა Filed	განიხილეს Heard	შეოცდა Filed	განიხილეს Heard
სულ TOTAL	2301	2111	2477	2195	2394	1934	1966	1581	1920	1953	1779	2161	2195	2150	2510	2310	2877	3136
თბილისი Tbilisi	1679	1543	1844	1611	1618	1290	1104	833	1161	1159	1146	1482	1530	1532	1723	1553	2014	2258
ქუთაისი Kutaisi	391	383	441	402	494	452	862	748	759	794	633	679	665	618	787	757	863	878
აჭარა Achara	229	184	181	173	277	187												
აფხაზეთი Abkhazia	2	1	11	9	5	5												

სამოქალაქო საქმეებზე კერძო საჩივრების მოძრაობა სააკველაციო სასამართლოების მიხედვით
MOVEMENT OF PRIVATE CLAIMS ON CIVIL CASES ACCORDING TO THE COURTS OF APPEAL

სასამართლო Court	2003		2004		2005		2006		2007		2008		2009		2010		2011	
	შეოცდა Filed	განიხილეს Heard	შეოცდა Filed	განიხილეს Heard	შეოცდა Filed	განიხილეს Heard	შეოცდა Filed	განიხილეს Heard	შეოცდა Filed	განიხილეს Heard	შეოცდა Filed	განიხილეს Heard	შეოცდა Filed	განიხილეს Heard	შეოცდა Filed	განიხილეს Heard	შეოცდა Filed	განიხილეს Heard
სულ TOTAL	1055	989	1233	1139	1320	1008	1020	1100	1479	1324	1298	1445	1612	1535	1682	1643	1692	1754
თბილისი Tbilisi	801	755	953	870	907	724	737	838	1125	976	900	1075	1210	1165	1287	1261	1233	1303
ქუთაისი Kutaisi	168	154	171	166	215	189	283	262	354	348	398	370	402	370	395	382	459	451
აჭარა Achara	83	77	109	103	181	91												
აფხაზეთი Abkhazia	3	3			17	4												

სააკველიციო სარჩივების განხილვის შედეგები სამოქალაქო საქმეების მიხედვით
RESULTS OF APPEALS ACCORDING TO CIVIL CASES

	2003		2004		2005		2006		2007		2008		2009		2010		2011	
	საქმე case	%	საქმე case	%	საქმე case	%	საქმე case	%	საქმე case	%	საქმე case	%	საქმე case	%	საქმე case	%	საქმე case	%
დამთავრდა სამე სააკველიციო სარჩივით CASES COMPLETED WITH APPELLATE CLAIM მათ შორის გადაწყვეტილება: Among them decisions	2111		2195		1934		1581		1953		2161		2150		2310		3136	
დატოვებულია განუხილველად remained unexamined	482	22.8	415	18.9	469	24.3	473	29.9	666	34.1	547	25.3	585	27.2	683	29.6	882	28.1
დატოვებულია უცვლელად remained unchanged	516	24.4	660	30.1	558	28.9	533	33.7	604	30.9	755	34.9	889	41.3	917	39.7	1246	39.7
დაუბრუნდა სასამართლოს ხელახალი განხილვისათვის were returned to the court for re-hearing	207	9.8	235	10.7	167	8.6	97	6.1	117	6.0	138	6.4	99	4.6	68	2.9	92	2.9
შეწყდა were terminated	68	3.2	84	3.8	61	3.2	50	3.2	77	3.9	95	4.4	62	2.9	64	2.8	101	3.2
დამთავრდა მორიგებით were resolved through settlement	103	4.9	120	5.5	59	3.1	42	2.7	64	3.3	127	5.9	108	5.0	139	6.0	200	6.4
გამოტანილია ახალი გადაწყვეტილება was delivered a new decision	735	34.8	681	31.0	620	32.1	386	24.4	425	21.8	499	23.1	407	18.9	439	19.0	615	19.6

სამოქალაქო საქმეების საკასაციო წესით გასაჩივრების დინამიკა
DYNAMIC OF CIVIL CASES FILED BY THE RULE OF CASSATION

წლები Years	დამთავრდა აპელაციაში (სააპელაციო საჩივარი) Resolved at the court of appeals (appellate claim)	შემოვიდა კასაციაში (საკასაციო საჩივარი) Was filed to the Cassation (cassation claim)	გასაჩივრების % of claims
2007	1953	683	35,0
2008	2161	818	37,9
2009	2150	865	40,2
2010	2310	966	41,8
2011	3136	1227	39,1

**უზენაესი სასამართლოს სამოქალაქო საქმეთა კალატაში
საკასაციო საჩივრების დასაშვებობის უმომწიბების უმსახეპ**
**REVIEW OF CASSATION CLAIMS FOR ADMISSIBILITY AT THE CHAMBER
OF CIVIL CASES OF THE SUPREME COURT**

	2011 წელი		2010 წელი	
	საქმე Case	%	საქმე Case	%
დამთავრდა საქმე საკასაციო საჩივრით Cases completed by cassation claim	1279		858	
დასაშვებობა შემოწმებულია (სსსკ 391-ე მუხლი) Cases reviewed for admissibility (Article 391 of Civil Procedural Code of Georgia)	891	100,0	645	100,0
ცნობილია დაუშვებლად Cases recognized inadmissible	749	84,1	470	72,9
დაშვებულია განსახილველად Cases admitted for hearing	142	15,9	175	27,1

სამოქალაქო საქმეებზე საკასაციო საჩივრების განხილვის შედეგები
RESULTS OF CASSATION CLAIMS HEARD ON CIVIL CASES

	2003		2004		2005		2006		2007		2008		2009		2010		2011	
	საქმე case	%	საქმე case	%	საქმე case	%	საქმე case	%	საქმე case	%	საქმე case	%	საქმე case	%	საქმე case	%	საქმე case	%
დამთავრდა საქმე საკასაციო საჩივრით CASE COMPLETED WITH CASSATION CLAIM მათ შორის: Among them :	991		973		994		723		659		720		876		858		1279	
დატოვებულია განუხილველად remained unexamined	152	15.3	154	15.8	207	20.8	225	31.1	192	29.1	177	24.6	187	21.3	167	19.5	311	24.3
ცნობილია დაუშვებლად were recognized inadmissible	X	X	X	X	X	X	122	16.9	260	39.5	315	43.8	447	51.0	470	54.8	749	58.6
დატოვებულია უცვლელად remained unchanged	466	47.0	472	48.5	454	45.7	206	28.5	105	15.9	96	13.3	71	8.1	88	10.3	60	4.7
დაუბრუნდა სასამართლოს ხელახალი განხილვისათვის were returned to the court for re-hearing	248	25.0	266	27.3	264	26.6	134	18.5	71	10.8	76	10.6	126	14.4	86	10.0	80	6.3
შეწყდა were terminated	30	3.0	28	2.9	34	3.4	15	2.1	1	0.2	7	1.0	3	0.3	3	0.3	4	0.3
დამთავრდა მორიგებით were resolved through settlement	20	2.0	15	1.5	17	1.7	9	1.2	21	3.2	27	3.8	23	2.6	19	2.2	36	2.8
გამოტანილია ახალი გადაწყვეტილება was delivered a new decision	75	7.6	38	3.9	18	1.8	12	1.7	9	1.4	22	3.1	19	2.2	25	2.9	39	3.0

**სამომქალაქო საქმეებზე გადაწყვეტილებათა სტაბილურობის
მარკვენებელი სააკველაციო სასამართლოების მიხედვით**
**STABILITY INDEX OF DECISIONS ON CIVIL CASES ACCORDING TO THE COURTS
OF APPEAL**

	2006	2007	2008	2009	2010	2011
საქართველო Georgia	76.5	84.5	81.7	80.5	84.5	87.6
თბილისი Tbilisi	75.3	85.8	83.0	84.3	85.2	87.3
ქუთაისი Kutaisi	80.6	83.1	79.4	72.4	82.9	88.3

