

**ნაწილი II**  
**ადმინისტრაციული საქმეები**

შესავალი . . . . . 3

საქართველოს საერთო სასამართლოებში ადმინისტრაციულ საქმეთა და ადმინისტრაციულ სამართალდარღვევათა განხილვის დინამიკა . . . . . 5

ადმინისტრაციულ საქმეთა მოძრაობა დავის სახეების მიხედვით . . . . . 7

შემოსული და დამთავრებული საქმეების დინამიკა . . . . . 10

ადმინისტრაციული საქმეების მოძრაობა I ინსტანციის სასამართლოების მიხედვით . . . . . 11

I ინსტანციის სასამართლოების მიერ განხილული ადმინისტრაციული საქმეები. . . . . 14

I ინსტანციის სასამართლოების მიერ განხილული საგადასახადო დავები . . . . . 15

ადმინისტრაციულ საქმეთა გასაჩივრება . . . . . 16

ადმინისტრაციული დავების ინტენსივობის მაჩვენებელი მოსახლეობის 10000 კაცზე გაანგარიშებით . . . . . 19

სააპელაციო და კერძო საჩივრებით შემოსულ ადმინისტრაციულ საქმეებზე გადაწყვეტილებათა გადასინჯვის შედეგები . . . . . 20

ადმინისტრაციულ საქმეებზე სააპელაციო საჩივრების მოძრაობა. . . . . 23

ადმინისტრაციულ საქმეებზე კერძო სააპელაციო საჩივრების მოძრაობა . . . . . 23

ადმინისტრაციულ საქმეებზე სააპელაციო საჩივრების განხილვის შედეგები. . . . . 24

საქართველოს სააპელაციო სასამართლოს ადმინისტრაციულ საქმეთა პალატის მიერ განხილული სააპელაციო საჩივრები . . . . . 25

საქართველოს სააპელაციო სასამართლოს ადმინისტრაციულ საქმეთა პალატის მიერ საგადასახადო დავებზე განხილული სააპელაციო საჩივრები . . . . . 26

ადმინისტრაციული საქმეების საკასაციო წესით გასაჩივრების დინამიკა . . . . . 27

უზენაესი სასამართლოს ადმინისტრაციულ და სხვა კატეგორიის საქმეთა პალატაში 2011 წელს საკასაციო საჩივრების დასაშვებობის შემოწმება . . . . . 27

ადმინისტრაციულ საქმეებზე საკასაციო საჩივრების განხილვის შედეგები . . . . . 28

ადმინისტრაციულ საქმეებზე გადაწყვეტილებათა სტაბილურობის მაჩვენებელი სააპელაციო სასამართლოების მიხედვით . . . . . 29

საქართველოს უზენაესი სასამართლოს ადმინისტრაციულ და სხვა კატეგორიის საქმეთა პალატის მიერ განხილული საკასაციო საჩივრები . . . . . 30

საქართველოს უზენაესი სასამართლოს ადმინისტრაციულ და სხვა კატეგორიის საქმეთა პალატის მიერ განხილული საკასაციო საჩივრები (პროცენტობით) . . . . . 31

საქართველოს უზენაესი სასამართლოს ადმინისტრაციულ და სხვა კატეგორიის საქმეთა პალატის მიერ საგადასახადო დავებზე განხილული საკასაციო საჩივრები . . . . .	32
უზენაესი სასამართლოს ადმინისტრაციულ და სხვა კატეგორიის საქმეთა პალატის მიერ საგადასახადო დავებზე განხილული საკასაციო საჩივრები დავის საგნის ღირებულების მიხედვით . . . . .	33
ადმინისტრაციულ პასუხისმგებლობა დაკისრებულ პირთა რაოდენობა ადმინისტრაციული სამართალდარღვევების სახეების მიხედვით . . . . .	34
განხილული ადმინისტრაციული სამართალდარღვევების რაოდენობა I ინსტანციის სასამართლოების მიხედვით . . . . .	37
გამოყენებული ადმინისტრაციული სახდელები . . . . .	39

## ნაწილი II

### ადმინისტრაციული საქმიანობა

#### შესავალი

2011 წელს, 2010 წელთან შედარებით, I ინსტანციის სასამართლოებში შემოსული საქმეების რაოდენობა გაიზარდა 54,7%-ით, ხოლო განხილული საქმეების რაოდენობა შემცირდა 14,2%-ით, ანუ 9608 საქმიდან 8244 საქმემდე. გადაწყვეტილების გამოტანით განხილულ საქმეთა რაოდენობა შემცირდა 14,0%-ით და 2011 წელს შეადგინა 6766 საქმე.

1174 საქმით, ანუ 79,4%-ით შემცირდა მეწარმის საქმიანობის შემოწმების შესახებ შემოსული და განხილული საქმეების რაოდენობა.

არანებაყოფილობითი ფსიქიატრიული დახმარების მიზნით პირის სტაციონარში მოთავსების თაობაზე განხილული საქმეების რაოდენობა შემცირდა 24 საქმით, ანუ 3,4%-ით.

გასულ წელს ადმინისტრაციული სამართალდარღვევების ფაქტებზე დადგენილება გამოტანილ იქნა 24309 პირის მიმართ (25,3%-ით ნაკლები), რომელთაგან ადმინისტრაციული პასუხისმგებლობა დაეკისრა 22574 პირს, ანუ 92,9%-ს, ხოლო 2010 წელს – 82,5%.

2011 წელს, გასული წელთან შედარებით სააპელაციო სასამართლოებში განსახილველად შესული სააპელაციო და კერძო საჩივრების რაოდენობა შემცირდა 557 საქმით, ანუ 14,4%-ით. განხილული საქმეების რაოდენობა კი - 447 საქმით, ანუ 11,3%-ით და მიმდინარე წელს შეადგინა 3525 საქმე.

საანგარიშო პერიოდში განხილულ იქნა სააპელაციო საჩივრით შემოსული 2567 საქმე, რომელთაგან გადაწყვეტილება უცვლელად დარჩა 2097 საქმეზე და გაუქმდა 470 საქმეზე. უცვლელად დატოვებულ გადაწყვეტილებათა ხვედრითი წილი 2010 წლის 74,3%-დან გაიზარდა 2011 წლის 81,7%-მდე.

საანგარიშო პერიოდში განხილულია საკასაციო საჩივრით შემოსული 1845 საქმე, რომელთაგან გადაწყვეტილება უცვლელად დარჩა 1673 საქმეზე და გაუქმდა 172 საქმეზე. უცვლელად დატოვებული გადაწყვეტილებების (განჩინებების) ხვედრითი წილი 2010 წლის 88,9%-დან გაიზარდა 2011 წლის 90,7%-მდე.

2011 წელს I ინსტანციის სასამართლოების მიერ ადმინისტრაციულ საქმეებზე განხილული 8244 საჩივრიდან ადმინისტრაციული ორგანოს სასარგებლოდ დამთავრდა 5822, ანუ 70,6%, ფიზიკური და იურიდიული პირების სასარგებლოდ კი – 1965, ანუ 23,8%. საგადასახადო დავებზე განხილული იყო 2873 საჩივარი, აქედან საგადასახადო ორგანოების სასარგებლოდ გადაწყდა 2406 საქმე, ანუ 83,7%, ფიზიკური და იურიდიული პირების სასარგებლოდ კი – 459 საქმე, ანუ 16,0%.

2011 წელს სააპელაციო სასამართლოების მიერ ადმინისტრაციულ საქმეებზე განხილული 2567 სააპელაციო საჩივრიდან ადმინისტრაციული ორგანოების სასარგებლოდ დამთავრდა 1553, ანუ 60,5%, ფიზიკური და იურიდიული პირების სასარგებლოდ კი – 1001, ანუ 39,0%. საგადასახადო დავებზე განხილული იყო 243 სააპელაციო საჩივარი, აქედან საგადასახადო ორგანოების სასარგებლოდ გადაწყდა 173 საქმე, ანუ 71,2%, ფიზიკური და იურიდიული პირების სასარგებლოდ კი – 70 საქმე, ანუ 28,8%.

საქართველოს უზენაესმა სასამართლომ 2011 წელს საკასაციო საჩივრით განიხილა 1845 ადმინისტრაციული საქმე, აქედან ადმინისტრაციული ორგანოების სასარგებლოდ დამთავრდა 947 საქმე, ანუ 51,3%, ფიზიკური და იურიდიული პირების სასარგებლოდ კი – 869 საქმე, ანუ 47,1%. საგადასახადო დავებზე განხილული იყო 254 საკასაციო საჩივარი, აქედან საგადასახადო ორგანოების სასარგებლოდ დამთავრდა 95 საქმე, ანუ 37,4%, ფიზიკური პირების სასარგებლოდ კი – 152 საქმე, ანუ 59,8%.

**საქართველოს საერთო სასამართლოებში ადმინისტრაციულ საქმეთა და  
ადმინისტრაციულ სამართალდარღვევათა განხილვის დინამიკა**

**DYNAMIC OF ADMINISTRATIVE CASES AND ADMINISTRATIVE VIOLATIONS HEARD AT THE COMMON COURTS  
OF GEORGIA**

№		2011	2010	მატება(+), კლება(-)	%
	1	2	3	4	5
1.	I ინსტანციით განხილული საქმეები Cases heard by first instance				
1.1.	სულ განსახილველი საქმეები Total number of cases	17611	13040	4571	35.1
	მ.შ. შემოვიდა საანგარიშო პერიოდში Among them filed in the period of report	16378	10850	5528	50.9
	დამთავრდა Are heard	10726	11752	-1026	-8.7
	%	60.9	90.1		
	მათ შორის: უარი ეთქვა მიღებაზე Among them: by rejecting	1235	828	407	49.2
	გადაწყვეტილების გამოტანით by delivering decision	7445	8566	-1121	-13.1
	შეწყდა Are terminated	433	631	-198	-31.4
	დატოვებულია განუხილველად Remained unexamined	1050	1119	-69	-6.2
	გადაეცა სხვა სასამართლოს Were transferred to other court	563	608	-45	-7.4
1.2.	სამეწარმეო საქმიანობის კონტროლი Control of entrepreneurial activity	305	1479	-1174	-79.4
2.	სააპელაციო ინსტანციით განხილული საქმეები Cases heard by appellate instance				
2.1.	სულ განსახილველი საქმეები Total number of cases	4455	6788	-2333	-34.4
	მ.შ. შემოვიდა საანგარიშო პერიოდში Among them filed in the period of report	3924	5201	-1277	-24.6
	დამთავრდა Were completed	4207	6240	-2033	-32.6
	სააპელაციო საჩივარი Appellate claim	2567	2893	-326	-11.3
	კერძო სააპელაციო საჩივარი Private appellate claim	945	1052	-107	-10.2
	საჩივარი სამეწარმეო საქმიან. კონტროლ. დაკავშ. Claim regarding the control of entrepreneurial activity	13	27	-14	-51.9
	საჩივარი სამართალდარღვევათა თაობაზე Claim on legal offences	609	2192	-1583	-72.2
	განცხადება ალმოჩენილ გარემო გამო და ბათილობა Application for newly established facts and nullification	36	22	14	63.6
	განცხადება გადაწყვეტილების განმარტების თაობაზე Application on interpretation of a decision	21	32	-11	-34.4
	განცხადება გადაწყ. (განჩინ.) უსწორ. გასწ. შესახებ Application on correction of mistake in judgment (decision)	16	22		

	1	2	3	4	5
2.2.	სტაბილურობა Stability				
	განხილული სააპელაციო საჩივარი Appeal claims are heard	2567	2893	-326	-11.3
	გაუქმდა Were cancelled	470	744	-274	-36.8
	%	18.3	25.7		
	სტაბილურია Are stable	2097	2149	-52	-2.4
	%	81.7	74.3		
3.	საკასაციო ინსტანციით განხილული საქმეები Cases heard by the rule of cassation				
	სულ განსახილველი საქმეები Total number of cases	2411	2281	130	5.7
	მ.შ. შემოვიდა საანგარიშო პერიოდში Among them filed in the period of report	1817	1909	-92	-4.8
3.1.	დამთავრდა Were completed	2022	1665	357	21.4
	საკასაციო საჩივრით by cassation claim	1845	1441	404	28.0
	კერძო საკასაციო საჩივრით by private cassation claim	135	143	-8	-5.6
	განცხადება ახლად აღმოჩენილ გარემოებათა გამო და ბათილობა Application for newly established facts and nullification	21	20	1	5.0
	განსჯადობის საქმეები Cases hearable	16	51	-35	-68.6
	განცხადება გადაწყვეტილების განმარტების თაობაზე Application on interpretation of a decision	5	10	-5	-50.0
3.2	სტაბილურობა Stability				
	განხილული სააპელაციო საჩივარი Appeal claims are heard	1845	1441	404	28.0
	გაუქმდა Were cancelled	172	160	12	7.5
	%	9.3	11.1		
	სტაბილურია Are stable	1673	1281	392	30.6
	%	90.7	88.9		
4.	გამოვლენილ სამართალდარღვევათა რაოდენობა Number of manifested offences	24405	32963	-8558	-26.0
	პირთა რიცხვი, რომელთა მიმართ გამოტანილია დადგენილება (განჩინება) Number of persons, who were charged	24309	32526	-8217	-25.3
	დაეკისრა ადმინისტრაციული პასუხისმგებლობა with administrative violations	22574	26840	-4266	-15.9
	შეწყდა Were terminated	1124	3071	-1947	-63.4

**ადმინისტრაციულ საქმეთა მოძრაობა ღვეის სახეების მიხედვით (2011 წელი)**

**MOVEMENT OF ADMINISTRATIVE CASES ACCORDING TO THE CATEGORIES OF DISPUTE (2011)**

ღვეის სახეები Categories of Dispute	განსახილველი იყო Cases were filed for trial	მ.შ. შემოვდა საანგარიშო პერიოდში Among them filed in the period of report	ღამოივრდა Completed	მათ შორის: Among them:					
				უარი ეთქვა Rejected	განხილულია გადაწყვეტილების გამოტანით Examined through delivering of decision	მ.შ. სარჩელის ღამყოფილებით Among them by satisfying the claim	შეწყვეტილია წარმოებით Terminated	ღატოვებულა სარჩელი განუხილველად Claim left unexamined	გდაეცა სხვა სასამართლოს Transferred to other court
1	2	3	4	5	6	7	8	9	10
<b>სულ ადმინისტრაციული საქმეები</b> <b>TOTAL NUMBER OF ADMINISTRATIVE CASES</b>	<b>17916</b>	<b>16683</b>	<b>11031</b>	<b>1235</b>	<b>7747</b>	<b>5755</b>	<b>434</b>	<b>1052</b>	<b>563</b>
<i>I. ღვეები ადმინისტრაციულ-სამართლებრივი აქტის კანონიერების თაობაზე, მათ შორის:</i> <i>Disputes on legality of Administrative Acts, among them:</i>	<i>2856</i>	<i>2388</i>	<i>2372</i>	<i>233</i>	<i>1396</i>	<i>691</i>	<i>154</i>	<i>353</i>	<i>236</i>
1. ნორმატიულ-ადმინისტრაციული სამართლებრივი აქტები Normative-Administrative Legal Acts	6	4	6	1	3			1	1
2. ინდივიდუალურ-ადმინისტრაციული სამართლებრივი აქტები მათ შორის: Individual-Administrative Legal Acts Among them:	2850	2384	2366	232	1393	691	154	352	235
ა) შრომითი ურთიერთობებიდან გამომდინარე a) Based on labor relations	715	643	651	18	540	481	9	29	55
ბ) საჯარო ინფორმაციის გაცემასთან დაკავშირებით b) In relation to the disbursement of public information	81	63	63	11	32	9	8	12	
გ) ლიცენზიების თაობაზე c) About licenses	9	8	4	2	1			1	
ღ) ადგილობრივი თვითმმართველობისა და მმართველობის აქტების თაობაზე d) About act by local self-governance and government acts	561	444	471	63	265	68	35	95	13
ე) საარჩევნო ურთიერთობებიდან გამომდინარე e) Due to election relations	5	4	5		3			2	
ვ) გარემოს ღაცვის საკითხებთან დაკავშირებით f) Related to environment protection issues:	32	31	32	2	23	6	1	2	4
ზ) ინტელექტუალური საკუთრებიდან გამომდინარე მათ შორის: g) Due to intellectual property, among them	30	26	22	1	16	4	2	2	1
ა) სასაქონლო ნიშნების თაობაზე a) On the trademarks	30	26	22	1	16	4	2	2	1
ბ) მონოპოლისტ აგენტად ცნობის თაობაზე b) On recognition as an agent monopolist									
თ) რეესტრის ჩანაწერებთან დაკავშირებით h) With regard to the register records:	945	777	757	86	339	77	69	138	125
ი) სხვა აქტები i) Other acts	472	388	361	49	174	46	30	71	37

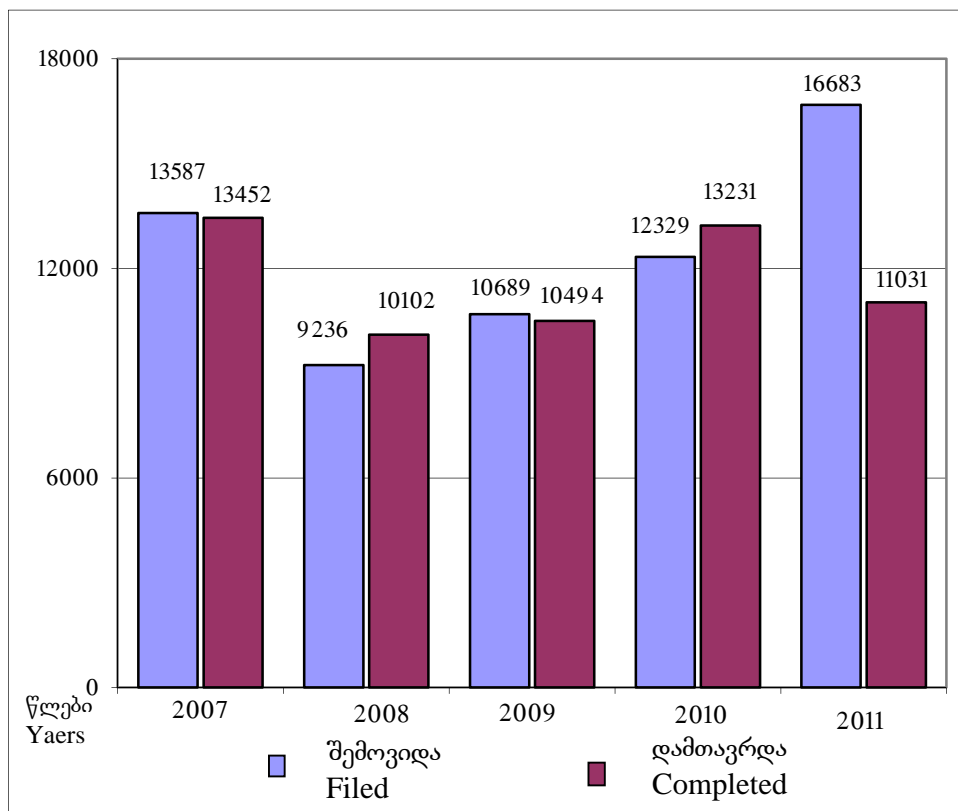
1	2	3	4	5	6	7	8	9	10
<b>II. ადმინისტრაციული სამართალდარღვევების თაობაზე გამოტანილი ინდივიდუალური ადმინისტრაციულ-სამართლებრივი აქტების კანონიერების შესახებ</b> <i>With regard to lawfulness of individual administrative-legal acts issued regarding administrative violations</i>	249	214	225	46	111	35	20	27	21
<b>III. დავები ადმინისტრაციულ-სამართლებრივი აქტის გამოცემის თაობაზე</b> <i>Disputes concerning the issuance of administrative-legal acts</i>	254	206	190	24	100	19	15	40	11
<b>IV. დავები ადმინისტრაციული ორგანოს ქმედების განხორციელების ან ქმედების განხორციელებისგან თავის შეკავების თაობაზე</b> <i>Disputes regarding the performance of an action or refrainment thereof by an administrative body</i>	559	463	458	112	226	77	20	79	21
<b>V. აღიარებით სარჩელთან დაკავშირებით მათ შორის:</b> <i>In relation to recognition claim, among them:</i>	50	33	41	7	18	10	7	7	2
ადმინისტრაციული სამართლებრივი აქტის არარად აღიარების თაობაზე On the recognition of administrative legal act voic	46	29	37	7	15	7	6	7	2
<b>VI. ადმინისტრაციულ ხელშეკრულებებთან დაკავშირებული დავები, მათ შორის:</b> <i>Disputes related to administrative agreement, among them:</i>	1011	881	921	31	738	638	38	46	68
1. პრივატიზაციის თაობაზე, მათ შორის: About privatization, among them:	52	40	44	4	25	11	3	9	3
ა) საცხოვრებელი ბინების a) of residential apartments	33	24	25	2	17	8	2	4	
ბ) სხვა სახელმწიფო ქონება b) other state property	19	16	19	2	8	3	1	5	3
2. საიჯარო ურთიერთობებიდან გამომდინარე Due to lease relationship	53	42	49	6	19	3	2	8	14
3. საჯარო შესყიდვებთან დაკავშირებით Due to lease procurements	18	13	17	3	6	1	1	3	4
4. სხვა დავები Other disputes	888	786	811	18	688	623	32	26	47
<b>VII. ადმინისტრაციული ორგანოს ვალდებულება – ზიანის ანაზღაურების თაობაზე</b> <i>Obligation of administrative body - on the restitution of damage</i>	201	175	184	12	150	124	3	8	11
<b>VIII. საგადასახადო ურთიერთობებიდან წარმოშობილი დავები, მათ შორის:</b> <i>Disputes emerging from tax relationship, among them:</i>	483	355	427	114	189	49	24	77	23



1	2	3	4	5	6	7	8	9	10
1. საბაჟო საგადასახადო ურთიერთობასთან დაკავშირებით In relation to customs taxes relations	29	14	29	3	13	5	3	4	6
2. საერთო სახელმწიფო და ადგილობრივ გადასახადებთან დაკავშირებით With regard to common state and local taxes	454	341	398	111	176	44	21	73	17
<b><i>IX. მიწის კანონმდებლობიდან გამომდინარე Due to land legislation</i></b>	<b>239</b>	<b>215</b>	<b>208</b>	<b>25</b>	<b>142</b>	<b>16</b>	<b>11</b>	<b>20</b>	<b>10</b>
<b><i>X. დავები სოციალური დაცვის თაობაზე მათ შორის: Disputes on social protection, among them:</i></b>	<b>6827</b>	<b>6792</b>	<b>1114</b>	<b>499</b>	<b>462</b>	<b>357</b>	<b>18</b>	<b>118</b>	<b>17</b>
1. საპენსიო Pension	74	60	66	5	49	25	2	10	
2. შეღავათები და დახმარებები Benefits and assistance	48	44	33	3	22	10	2	5	1
3. სარჩო Annuity	4	3	2		1			1	
4. სხვა დავები Other disputes	6701	6685	1013	491	390	322	14	102	16
<b><i>XI. სააღსრულებლო ურთიერთობებიდან წარმოშობილი დავები Disputes emerging from enforcement relations</i></b>	<b>284</b>	<b>240</b>	<b>226</b>	<b>41</b>	<b>73</b>	<b>12</b>	<b>18</b>	<b>43</b>	<b>51</b>
<b><i>XII. სამშენებლო ურთიერთობიდან წარმოშობილი დავები, მათ შორის: Disputes emerging from construction relationship, among them:</i></b>	<b>177</b>	<b>141</b>	<b>139</b>	<b>23</b>	<b>84</b>	<b>3</b>	<b>9</b>	<b>21</b>	<b>2</b>
1. ჯარიმები Fine	32	21	29	4	17		2	6	
2. ნაგებობის დემონტაჟი Dismantlement of a construction	6	3	5		2		1	1	1
3. მშენებლობის ნებართვის გაცემა Permission for building	11	10	10	1	7	1	1	1	
4. სხვა დავები Other disputes	128	107	95	18	58	2	5	13	1
<b><i>XIII. სამეწარმეო საქმიანობის კონტროლთან დაკავშირებით Related to entrepreneurial activity</i></b>	<b>305</b>	<b>305</b>	<b>305</b>		<b>302</b>	<b>298</b>	<b>1</b>	<b>2</b>	
<b><i>XV. ოჯახში ძალადობის აღკვეთის, ოჯახში ძალადობის მსხვერპლთა დაცვისა და დახმარებასთან დაკავშირებით In connection with curbing violence in a family, protection of family violence victims and assistance</i></b>	<b>334</b>	<b>332</b>	<b>333</b>	<b>3</b>	<b>320</b>	<b>303</b>	<b>1</b>	<b>6</b>	<b>3</b>
<b><i>XIV. არანებაყოფლობითი ფსიქიატრიული დახმარების მიზნით პირის სტაციონარში მოთავსების შესახებ About involuntary placement of a person in a psychiatric institution</i></b>	<b>685</b>	<b>685</b>	<b>685</b>		<b>679</b>	<b>673</b>		<b>5</b>	<b>1</b>
<b><i>XV. ყადაღადადებული ქონების რეალიზაციასთან დაკავშირებით In connection with the realization of seized property</i></b>	<b>2659</b>	<b>2609</b>	<b>2613</b>	<b>1</b>	<b>2389</b>	<b>2167</b>	<b>72</b>	<b>122</b>	<b>29</b>
<b><i>XVI. სხვა სახის დავები Other types of disputes</i></b>	<b>743</b>	<b>649</b>	<b>590</b>	<b>64</b>	<b>368</b>	<b>283</b>	<b>23</b>	<b>78</b>	<b>57</b>

**შემოსული და დათავრებული საქმეების დინამიკა**  
**DYNAMIC OF FILED AND COMPLETED CASES**

	2007	2008	2009	2010	2011
შემოვიდა Filed	13587	9236	10689	12329	16683
დათავრდა Completed	13452	10102	10494	13231	11031



**ადმინისტრაციულ საქმეთა მოძრაობა I ინსტანციის სასამართლოების მიხედვით (2011 წელი)**  
**MOVEMENT OF ADMINISTRATIVE CASES ACCORDING TO THE COURTS OF FIRST INSTANCE (2011)**

სასამართლო	განსახილველი იყო Cases were filed for trial	მ.შ. შემოვიდა საანგარიშო პერიოდში Among them total filed in the period of report	მათ შორის Among them												დაუმთავრებელ საქმეთა % სულ განსახილველ საქმეებში % of uncompleted cases among ones to be heard	Name of Court
			დაბრუნდა Completed		უარი ეთქვა Rejected		განხილულია გადაწყვეტილების გამოტანით Examined through delivering a decision		შეწყვეტილია წარმოებით Terminated		დატოვებულია სარჩელი Remained unexamined		გადაეცა სხვა სასამართლოს Transferred to other court			
			საქმე case	%	საქმე case	%	საქმე case	%	საქმე case	%	საქმე case	%	საქმე case	%		
1	2	3	4	5	6	7	8	9	10	11	12	13	14	15	16	17
<b>სულ საქართველოში</b>	<b>17916</b>	<b>16683</b>	<b>11031</b>	<b>61.6</b>	<b>1235</b>	<b>11.2</b>	<b>7747</b>	<b>70.2</b>	<b>434</b>	<b>3.9</b>	<b>1052</b>	<b>9.5</b>	<b>563</b>	<b>5.1</b>	<b>38.0</b>	<b>TOTAL FOR GEORGIA</b>
მათ შორის:																Among them:
<b>თბილისის საქალაქო</b>	<b>10882</b>	<b>10251</b>	<b>4629</b>	<b>42.5</b>	<b>978</b>	<b>21.1</b>	<b>2678</b>	<b>57.9</b>	<b>208</b>	<b>4.5</b>	<b>449</b>	<b>9.7</b>	<b>316</b>	<b>6.8</b>	<b>57.1</b>	<b>Tbilisi City</b>
ოზურგეთის გს	312	279	286	91.7	2	0.7	249	87.1	11	3.8	21	7.3	3	1.0	7.1	Ozurgeti GC
ლანჩხუთის მს	3	3	3	100.0			3	100.0								Lanchkhuti MC
ჩოხატაურის მს	7	7	7	100.0			3	42.9			1	14	3	43		Chokhatauri MC
<b>სულ გურიის სასამართლოები</b>	<b>322</b>	<b>289</b>	<b>296</b>	<b>91.9</b>	<b>2</b>	<b>0.7</b>	<b>255</b>	<b>86.1</b>	<b>11</b>	<b>3.7</b>	<b>22</b>	<b>7.4</b>	<b>6</b>	<b>2.0</b>	<b>6.8</b>	<b>Total for Guria</b>
კუთაისის საქალაქო	648	611	616	95.1	40	6.5	483	78.4	31	5.0	51	8.3	11	1.8	4.5	Kutaisi City
ტყიბულის მს	1	1	1	100.0			1	100.0								Tkibuli MC
წყალტუბოს მს	4	4	4	100.0			4	100.0								Tskaltubo MC
ბაღდათის მს	3	3	3	100.0			3	100.0								Baghdati MC
ვანის რს	50	48	47	94.0	2	4.3	44	93.6			1	2.1			6.0	Vani DC
ზესტაპონის გს	187	172	154	82.4	7	4.5	122	79.2	16	10.4	6	3.9	3	1.9	17.6	Zestaponi GC
თერჯოლის მს	3	3	3	100.0									3	100.0		Terjola MC
ხარაგაულის მს	3	3	1	33.3			1	100.0							67	Kharagauli MC
სამტრედიის რს	117	117	110	94.0	3	2.7	80	72.7	1	0.9	22	20.0	4	3.6	5	Samtredia DC
საჩხერის გს	110	102	91	82.7	2	2.2	74	81.3	4	4.4	10	11.0	1	1.1	17.3	Sachkhere GC
ჭიათურის მს	2	2	2	100.0			2	20.0								Chiatura MC
ხონის რს	593	593	591	99.7	1	0.2	587	99.3			3	0.5			0.3	Khoni DC
<b>სულ იმერეთის სასამართლოები</b>	<b>1721</b>	<b>1659</b>	<b>1623</b>	<b>94.3</b>	<b>55</b>	<b>3.4</b>	<b>1401</b>	<b>86.3</b>	<b>52</b>	<b>3.2</b>	<b>93</b>	<b>5.7</b>	<b>22</b>	<b>1.4</b>	<b>5.5</b>	<b>Total for Imereti</b>

1	2	3	4	5	6	7	8	9	10	11	12	13	14	15	16	17
თელავის გს	252	216	233	92.5	11	4.7	163	70.0	14	6.0	36	15.5	9	3.9	7.5	Telavi GC
ახმეტის მს	5	3	5	100			1	20.0			2	40.0	2	40.0		Akhmeta MC
გურჯაანის მს	52	52	24	46.2	2	8.3	18	75.0			3	12.5	1	4.2	53.8	Gurjaani MC
ლაგოდეხის რს	37	32	37	100.0			20	54.1	2	5.4			15	40.5		Lagodekhi DC
საგარეჯოს რს	64	62	55	85.9	5	9.1	42	76.4	2	3.6	5	9.1	1	1.8	14.1	Sagarejo DC
სიღნაღის რს	61	53	50	82.0	1	2.0	40	80.0	1	2.0	7	14.0	1	2.0	18.0	Sighnaghi DC
ყვარლის რს	22	17	22	100.0	1	4.5	12	54.5	1	4.5	4	18.2	4	18.2		Kvareli DC
დედოფლისწყაროს რს	133	113	123	92.5	2	1.6	85	69.1			36	29.3			7.5	Dedoplistskaro DC
<b>სულ კახეთის სასამართლოები</b>	<b>626</b>	<b>548</b>	<b>549</b>	<b>87.7</b>	<b>22</b>	<b>4.0</b>	<b>381</b>	<b>69.4</b>	<b>20</b>	<b>3.6</b>	<b>93</b>	<b>16.9</b>	<b>33</b>	<b>6.0</b>	<b>12.3</b>	<b>Total for Kakheti</b>
მცხეთის გს	244	228	222	91.0	13	5.9	154	69.4	15	6.8	25	11.3	15	6.8	8.2	Mtskheta GC
დუშეთის მს	1	1	1	100.0			1	100.0								Dusheti MC
თიანეთის მს																Tianeti MC
ყაზბეგის მს	1	1	1	100.0									1	100.0		Kazbegi MC
ახალგორის მს																Akhalgori MC
<b>სულ მცხეთა-მთიანეთის</b>	<b>246</b>	<b>230</b>	<b>224</b>	<b>91.1</b>	<b>13</b>	<b>5.8</b>	<b>155</b>	<b>69.2</b>	<b>15</b>	<b>6.7</b>	<b>25</b>	<b>11.2</b>	<b>16</b>	<b>7.1</b>	<b>8.1</b>	<b>Total for Mtskheta-Mtianeti</b>
ამბროლაურის გს	30	29	25	83.3			23	92.0			2	8.0			16.7	Ambrolauri GC
ონის მს	1	1	1	100.0			1	100.0								Oni MC
ლენტეხის რს	14	14	14	100.0	1	7.1	11	78.6	2	14.3						Lentekhi DC
ცაგერის რს	13	13	12	92.3			12	100.0							7.7	Tsageri DC
<b>სულ რაჭა-ლეჩხუმის სასამართლოები</b>	<b>58</b>	<b>57</b>	<b>52</b>	<b>89.7</b>	<b>1</b>	<b>1.9</b>	<b>47</b>	<b>90.4</b>	<b>2</b>	<b>3.8</b>	<b>2</b>	<b>3.8</b>			<b>10.3</b>	<b>Total for Racha- Lechkhumi and Kvemo</b>
ფოთის საქალაქო	211	206	202	95.7	4	2.0	169	83.7	9	4.5	16	7.9	4	2.0	4.3	Poti City
სენაკის გს	111	110	108	97.3	3	2.8	77	71.3	7	6.5	20	18.5	1	0.9	2.7	Senaki GC
აბაშის მს	12	11	12	100.0			4	33.3	1	8.3	1	8.3	6	50.0		Abasha MC
მარტვილის მს	61	58	55	90.2	3	5.5	35	63.6			10	18.2	7	12.7	9.8	Martvili MC
ზუგდიდის რს	208	196	206	99.0	5	2.4	176	85.4	7	3.4	10	4.9	8	3.9	0.5	Zugdidi DC
მესტიის რს	2	2	2	100.0			2	100.0								Mestia DC
წალენჯიხის რს	44	43	41	93.2	1	2.4	34	82.9			6	14.6			6.8	Tsalenjikha DC
ჩხოროწყუს რს	24	22	24	100.0	1	4.2	23	95.8								Chkhorotsku DC
ხობის რს	66	62	62	93.9			53	85.5	1	1.6	5	8.1	3	4.8	6.1	Khobi DC
<b>სულ სამეგრელოსა და ზემო სვანეთის სასამართლოები</b>	<b>739</b>	<b>710</b>	<b>712</b>	<b>96.3</b>	<b>17</b>	<b>2.4</b>	<b>573</b>	<b>80.5</b>	<b>25</b>	<b>3.5</b>	<b>68</b>	<b>9.6</b>	<b>29</b>	<b>4.1</b>	<b>3.5</b>	<b>Total for Samegrelo and Zemo Svaneti</b>

1	2	3	4	5	6	7	8	9	10	11	12	13	14	15	16	17
ახალციხის გს	191	182	171	89.5	11	6.4	119	69.6	17	9.9	23	13.5	1	0.6	10.5	Akhaltshikhe GC
ადიგენის მს	3	3	3	100.0			3	100.0								Adigeni MC
ასპინძის მს																Aspindza MC
ბორჯომის მს	1	1	1	100.0			1	100.0								Borjomi MC
ახალქალაქის გს	63	54	55	87.3	1	1.8	36	65.5	4	7.3	11	20.0	3	5.5	11.1	Akhalkalaki GC
ნინოწმინდის მს	1	1	1	100.0			1	100.0								Ninotsminda MC
<b>სულ სამცხე-ჯავახეთის სასამართლოები</b>	<b>259</b>	<b>241</b>	<b>231</b>	<b>89.2</b>	<b>12</b>	<b>5.2</b>	<b>160</b>	<b>69.3</b>	<b>21</b>	<b>9.1</b>	<b>34</b>	<b>14.7</b>	<b>4</b>	<b>1.7</b>	<b>10.4</b>	<b>Total for Samtskhe- Javakheti</b>
გორის გს	372	321	355	95.4	12	3.4	268	75.5	11	3.1	43	12.1	21	5.9	1.9	Gori GC
კასპის მს	9	7	20	222.2	13	65.0	2	10.0			3	15.0	2	10.0	22.2	Kaspi MC
ხაშურის გს	163	141	136	83.4			101	74.3	10	7.4	15	11.0	10	7.4	8.0	Khashuri GC
ქარელის მს	6	3	6	100.0			2	33.3			3	50.0	1	16.7		Kareli MC
<b>სულ შიდა ქართლის სასამართლოები</b>	<b>550</b>	<b>472</b>	<b>517</b>	<b>94.0</b>	<b>25</b>	<b>4.8</b>	<b>373</b>	<b>72.1</b>	<b>21</b>	<b>4.1</b>	<b>64</b>	<b>12.4</b>	<b>34</b>	<b>6.6</b>	<b>4.0</b>	<b>Total for Shida Kartli</b>
რუსთავის საქალაქო	527	443	480	91.1	19	4.0	395	82.3	17	3.5	37	7.7	12	2.5	8.7	Rustavi City
ბოლნისის გს	317	304	275	86.8	17	6.2	235	85.5	3	1.1	10	3.6	10	3.6	12.9	Bolnisi GC
მარნეულის მს	1	1	1	100.0			1	100.0								Marneuli MC
დმანისის მს																Dmanisi MC
გარდაბნის რს	144	133	131	91.0	2	1.5	113	86.3	7	5.3	5	3.8	4	3.1	9.0	Gardabani DC
თეთრიწყაროს რს	29	29	29	100.0	2	6.9	24	82.8			3	10.3				Tetritskaro DC
წალკის რს	26	26	25	96.2			10	40.0	1	4.0	14	56.0			3.8	Tsalka DC
<b>სულ ქვემო ქართლის სასამართლოები</b>	<b>1044</b>	<b>936</b>	<b>941</b>	<b>90.1</b>	<b>40</b>	<b>4.3</b>	<b>778</b>	<b>82.7</b>	<b>28</b>	<b>3.0</b>	<b>69</b>	<b>7.3</b>	<b>26</b>	<b>2.8</b>	<b>9.7</b>	<b>Total for Kvemo Kartli</b>
ბათუმის საქალაქო	880	756	733	83.3	38	5.2	540	73.7	20	2.7	94	12.8	41	5.6	16.3	Batumi City
ქობულეთის მს	3	1	2	66.7			1	50.0	1	50.0					33.3	Kobuleti MC
ხელვაჩაურის გს	306	289	281	91.8	17	6.0	208	74.0	10	3.6	19	6.8	27	9.6	8.2	Khelvachauri GC
ხულოს მს	9	9	9	100.0	3	33.3	3	33.3					3	33.3		Khulo MC
ქედის მს																Keda MC
შუახევის მს	1	1	1	100.0									1	100.0		Shuakhevi MC
<b>სულ აჭარის სასამართლოები</b>	<b>1199</b>	<b>1056</b>	<b>1026</b>	<b>85.6</b>	<b>58</b>	<b>5.7</b>	<b>752</b>	<b>73.3</b>	<b>31</b>	<b>3.0</b>	<b>113</b>	<b>11.0</b>	<b>72</b>	<b>7.0</b>	<b>14.1</b>	<b>Total for Adjara</b>
სოხუმის საქალაქო	194	161	155	79.9	12	7.7	118	76.1			20	12.9	5	3.2	20.1	Sokhumi City
გალი-გულრიფშის რს	76	73	76	100.0			76	100.0								Gali-Gulripshi DC
<b>სულ აფხაზეთის სასამართლოები</b>	<b>270</b>	<b>234</b>	<b>231</b>	<b>85.6</b>	<b>12</b>	<b>5.2</b>	<b>194</b>	<b>84.0</b>			<b>20</b>	<b>8.7</b>	<b>5</b>	<b>2.2</b>	<b>14.4</b>	<b>Total for Abkhazia</b>

**საქართველოს I ინსტანციის სასამართლოების მიერ  
განხილული ადმინისტრაციული საქმეები**

**ADMINISTRATIVE CASES HEARD BY THE COURTS OF OF FIRST INSTANCE**

		2011 წელი		2010 წელი	
		სულ Total	%	სულ Total	%
1	სულ განხილულია საქმე, Heard cases in total <i>მათ შორის სარჩელი შეტანილია:</i> <i>Among them claims filed by:</i>	8244		9608	
	ადმინისტრაციული ორგანოების მიერ Administrative bodies	3876	47.0	4475	46.6
	ფიზიკური პირების მიერ Natural persons and legal entities	4368	53.0	5133	53.4
2	დამთავრდა ადმინისტრაციული ორგანოების სასარგებლოდ Appeals resolved for the favor of administrative	5822	70.6	6345	66.0
3	დამთავრდა ფიზიკური და იურიდიული პირების სასარგებლოდ Appeals resolved for the favor of natural persons and legal entities	1965	23.8	2797	29.1
4	დამთავრდა მორიგებით Were resolved through settlement	48	0.6	42	0.4

**საქართველოს I ინსტანციის სასამართლოების მიერ განხილული  
საგადასახადო დავები**

**TEXATION DISPUTES HEARD BY THE COURTS OF OF FIRST INSTANCE**

		2011		2010	
		სულ Total	%	სულ Total	%
1	სულ განხილულია საქმე, Total number of cases heard <i>მათ შორის სარჩელი შეტანილია:</i> <i>Among them claims filed by:</i>	2873		3810	
	საგადასახადო ორგანოების მიერ Taxation bodies	2621	91.2	3273	85.9
	ფიზიკური და იურიდიული პირების მიერ Natural persons and legal entities	252	8.8	537	14.1
2	დამთავრდა საგადასახადო ორგანოების სასარგებლოდ Were resolved for the favor of taxation bodies	2406	83.7	2889	75.8
3	დამთავრდა ფიზიკური და იურიდიული პირების სასარგებლოდ Were resolved for the favor of natural persons and legal entites	459	16.0	867	22.8
4	დამთავრდა მორიგებით Were resolved through settlement	3			

**აღმინისტრაციულ საქმეთა სააპელაციო ფონით გასაჩივრება  
(2011 წელი)**

**APPEAL OF ADMINISTRATIVE CASES**

№	სასამართლო	დამთავრდა საქმე Completed cases	გასაჩივრდა Filed	%	მათ შორის გასაჩივრდა Among them filed:				Court
					აღმინისტრაციული ორგანოს მიერ by administrative organs	%	ფიზიკური ან იურიდიული პირის მიერ by natural and legal entities	%	
	1	2	3	4	5	6	7	8	9
	<b>სულ</b>	<b>10468</b>	<b>2580</b>	<b>24.6</b>	<b>705</b>	<b>6.7</b>	<b>1874</b>	<b>17.9</b>	<b>Total</b>
1	თბილისის საქალაქო	4313	1192	27.6	129	3.0	1063	24.6	Tbilisi City
2	ბათუმის საქალაქო	692	194	28.0	68	9.8	126	18.2	Batumi City
3	ქუთაისის საქალაქო	605	164	27.1	68	11.2	96	15.9	Kutaisi City
4	გორის გს	334	137	41.0	103	30.8	34	10.2	Gori GC
5	თელავის გს	224	58	25.9	32	14.3	26	11.6	Telavi GC
6	რუსთავის გს	468	33	7.1	14	3.0	19	4.1	Rustavi City
7	ხელვაჩაურის გს	254	136	53.5	48	18.9	88	34.6	Khelvachauri GC
8	ოზურგეთის გს	283	85	30.0	43	15.2	42	14.8	Ozurgeti GC
9	მცხეთის გს	207	59	28.5	12	5.8	47	22.7	Mtskheta GC
10	ზუგდიდის რს	198	50	25.3	5	2.5	45	22.7	Zugdidi DC
11	გარდაბნის რს	127	26	1.0	10	7.9	16	12.6	Gardabani DC
12	ახალციხის გს	170	61	35.9	30	17.6	31	18.2	Akhaltshikhe GC
13	ხაშურის გს	139	39	28.1	25	18.0	14	10.1	Khashuri GC
14	ბოლნისის გს	265	60	22.6	13	4.9	47	17.7	Bolnisi GC
15	ფოთის საქალაქო	198	40	20.2			40	20.2	Poti City
16	ზესტაფონის გს	151	33	21.9	23	15.2	10	6.6	Zestaponi GC
17	სენაკის გს	107	10	9.3			10	9.3	Senaki GC
18	საგარეჯოს რს	54	14	25.9	9	16.7	5	9.3	Sagarejo DC



გაგრძელება continued

	1	2	3	4	5	6	7	8	9
19	საჩხერის გს	90	11	12.2	5	5.6	6	6.7	Sachkhere GC
20	სამტრედიის რს	106	29	27.4	23	21.7	6	5.7	Samtredia DC
21	დედოფლისწყაროს რს	123	10	8.1	1	0.8	9	7.3	Dedoplistskaro DC
22	ამბროლაურის გს	25	2	8.0	2	8.0			Ambrolauri GC
23	კასპის მს	5							Kaspi MC
24	ვანის რს	47	19	40.4	10	21.3	9	19.1	Vani DC
25	სიღნაღის რს	49	20	40.8	7	14.3	13	26.5	Sighnaghi DC
26	ხობის რს	59	11	18.6	4	6.8	7	11.9	Khobi DC
27	ახალქალაქის გს	52	15	28.8	1	1.9	14	26.9	Akhalkalaki GC
28	წყალტუბოს მს	4							TskaltuboMC
29	ხონის რს	591	29	4.9	3	0.5	26	4.4	Khoni DC
30	მარტვილის მს	48	3	6.3			3	6.3	Martvili MC
31	ცაგერის რს	12							Tsageri DC
32	წალენჯიხის რს	41	6	14.6	6	14.6			Tsalenjikha DC
33	ხარაგაულის მს	1							Kharagauli MC
34	გურჯაანის მს	23	1	4.3			1	4.3	Gurjaani MC
35	აბაშის მს	6	2	33.3			2	33.3	Abasha MC
36	კობულეთის მს	2	2	100.0			2	100.0	Kobuleti MC
37	წალკის რს	25	1	4.0			1	4.0	Tsalka DC
38	ტყიბულის მს	1							Tkibuli MC
39	თეთრიწყაროს რს	29	7	24.1	2	6.9	5	17.2	Tetritskaro DC
40	ყვარლის რს	18	6	33.3			6	33.3	Kvareli DC
41	ლაგოდეხის რს	22	2	9.1	1	4.5	1	4.5	Lagodekhi DC
42	ჩხოროწყუის რს	24	6	25.0	5	20.8	1	4.2	Chkhorotsku DC

გაგრძელება continued

	1	2	3	4	5	6	7	8	9
43	ბაღდათის მს	3							Baghdati MC
44	ჩოხატაურის მს	4							Chokhatauri MC
45	სოხუმის რს	150							Sokhumi DC
46	ქარელის მს	5							Kareli MC
47	ლანჩხუთის მს	3							Lanchkhuti MC
48	დუშეთის მს	1	1	100.0			1	100.0	Dusheti MC
49	ახმეტის მს	3							Akhmeta MC
50	მარნეულის მს	1							Marneuli MC
51	ჭიათურის მს	2							Chiatura MC
52	ბორჯომის მს	1	1	100.0	1	100.0			Borjomi MC
53	ადიგენის მს	3	1	33.3	1	33.3			Adigeni MC
54	გალის რს	76	1	1.3	1	1.3			Gali DC
55	ლენტეხის რს	14							Lentekhi DC
56	ნინოწმინდის მს	1							Ninotsminda MC
57	ონის მს	1							Oni MC
58	მესტიის რს	2	2	100.0			2	100.0	Mestia DC
59	ხულოს მს	6	1	16.7			1	16.7	Khulo MC

**ადმინისტრაციული ღვაწლის ინტენსივობის მაჩვენებელი მოსახლეობის 10000 კაცზე  
განგარიშებით**

**INTENSITY INDEX OF ADMINISTRATIVE DISPUTES ACCORDING TO THE CALCULATION  
OF 10000 CITIZENS**

რეგიონი Region	2002	2003	2004	2005	2006	2007	2008	2009	2010	2011
<b>სულ საქართველო TOTAL FOR GEORGIA</b>	<b>17</b>	<b>35</b>	<b>27</b>	<b>27</b>	<b>27</b>	<b>29</b>	<b>19</b>	<b>23</b>	<b>28</b>	<b>37</b>
თბილისი Tbilisi	44	92	57	36	35	38	28	38	54	88
გურია Guria	3	11	24	37	28	23	14	16	21	21
იმერეთი Imereti	10	23	12	15	18	18	26	24	23	24
კახეთი Kakheti	13	18	14	21	28	19	10	12	18	13
მცხეთა-მთიანეთი Mtskheta-Mtianeti	7	16	12	16	17	17	10	16	14	21
რაჭა-ლეჩხუმი და ქვემო სვანეთი Racha-Lechkhumi and Kvemo Svaneti	13	16	16	8	10	9	5	8	10	12
სამეგრელო-ზემო სვანეთი Samegrelo-Zemo Svaneti	4	12	29	13	21	27	7	9	10	15
სამცხე-ჯავახეთი Samtskhe-Javakheti	7	13	15	17	15	10	10	11	9	11
შიდა ქართლი Shida Kartli	6	12	13	14	20	12	8	11	14	15
ქვემო ქართლი Kvemo Kartli	10	14	20	43	24	20	8	11	10	19
აფხაზეთის ა/რ* Aphkhazia Aut. Republic*										
აჭარის ა/რ Achara Aut. Republic	12	16	17	25	36	42	21	23	35	27

\* მოსახლეობის რაოდენობის არარსებობის გამო, მოცემული მაჩვენებელი განგარიშებული არ არის

\* Due to the absence of quantity of population, the given index isn't calculated

**სააკაპელაციო და კერძო საჩივრებით შემოსულ ადმინისტრაციულ საქმეებზე  
გადაწყვეტილებათა გადასინჯვის შედეგები (2011 წელი)  
RESULTS OF REVIEW OF DECISIONS ON ADMINISTRATIVE CASES FILED BY APPELLATE AND PRIVATE CLAIMS**

სასამართლო	დამთავრდა საქმე სააკაპელაციო საჩივრით Completed with appellate claim	მათ შორის Among them						მათ შორის Among them				დამთავრდა საქმე კერძო საჩივრით Completed with private claim	მათ შორის Among them			საჩივარი მეწარმის საქმიანობის შემოწმების ბრძანების თაობაზე Claim regarding the control of order about the activity of entrepreneur		სასამართლო Name of Court
		დატოვებულია განუხილველად Remained unexamined		დარჩა უცვლელად Remained unchanged		გაუქმდა სულ Total terminated		დ/ს ხელახალი განხილვისათვის Returned to the court for re-hearing	შეწყდა Terminated	დამთავრდა ბორიგებით Resolved through settlement	გამოტანილია ახალი გადაწყვეტილება Delivered a new decision		დატოვებულია განუხილველად Remained unexamined	დამკმაყოფილდა Satisfied	უარი ეთქვა Rejected	სულ განხილულია Total heard	მ.შ. დამკმაყოფილდა Among them satisfied	
		საქმე case	%	საქმე case	%	საქმე case	%											
1	2	3	4	5	6	7	8	9	10	11	12	13	14	15	16	17	18	19
<b>სულ რაიონული და საქალაქო მათ შორის:</b>	<b>2567</b>	<b>266</b>	<b>10.4</b>	<b>1831</b>	<b>71.3</b>	<b>470</b>	<b>18.3</b>	<b>41</b>	<b>48</b>	<b>13</b>	<b>368</b>	<b>945</b>	<b>112</b>	<b>141</b>	<b>692</b>	<b>13</b>		<b>TOTAL FOR DISTRICT AND CITY COURTS</b>
<i>თბილისის რაიონები</i>	<i>9</i>	<i>1</i>	<i>11.1</i>	<i>4</i>	<i>44.4</i>	<i>4</i>	<i>44.4</i>	<i>1</i>	<i>1</i>		<i>2</i>							<i>Tbilisi Courts</i>
<i>თბილისის საქალაქო</i>	<i>1161</i>	<i>148</i>	<i>12.7</i>	<i>855</i>	<i>73.6</i>	<i>158</i>	<i>13.6</i>	<i>6</i>	<i>25</i>	<i>1</i>	<i>126</i>	<i>412</i>	<i>57</i>	<i>37</i>	<i>318</i>	<i>7</i>		
ოზურგეთის გს	89	1	1.1	66	74.2	22	24.7	6	3		13	22	1	4	17			Ozurgeti GC
ლანჩხუთის მს																		Lanchkhuti GC
ჩოხატაურის მს																		Chokhatauri GC
<b>სულ გურიის სასამართლოები</b>	<b>89</b>	<b>1</b>	<b>1.1</b>	<b>66</b>	<b>74.2</b>	<b>22</b>	<b>24.7</b>	<b>6</b>	<b>3</b>		<b>13</b>	<b>22</b>	<b>1</b>	<b>4</b>	<b>17</b>			<b>Total for Guria</b>
კუთაისის საქალაქო	151	13	8.6	105	69.5	33	21.9	2	1	3	27	59	12	8	39			Kutaisi City
ტყიბულის მს	1					1	100.0				1							Tkibuli MC
წყალტუბოს მს	1			1	100.0													Tskaltubo MC
ბაღდათის მს																		Baghdati MC
ვანის რს	15	1	7	9	60.0	5	33.3		1		4	4	1	2	1			Vani DC
ზესტაფონის გს	27			16	59.3	11	40.7		1		10	16	1	1	14			Zestaponi GC
თერჯოლის მს																		Terjola DC
ხარაგაულის მს																		Kharagauli DC
სამტრედიის რს	21			16	76.2	5	23.8	1			4	8	1	5	2			Kharagauli MC
სამხერის გს	13			8	61.5	5	38.5				5	1			1			Samtredia DC
ჭიათურის მს																		Sachkhere GC
ხონის რს	8			4	50.0	4	50.0				4	17		1	16			Khoni DC
<b>სულ იმერეთის სასამართლოები</b>	<b>237</b>	<b>14</b>	<b>5.9</b>	<b>159</b>	<b>67.1</b>	<b>64</b>	<b>27.0</b>	<b>3</b>	<b>3</b>	<b>3</b>	<b>55</b>	<b>105</b>	<b>15</b>	<b>17</b>	<b>73</b>			<b>Total for Imereti</b>

1	2	3	4	5	6	7	8	9	10	11	12	13	14	15	16	17	18	19
თელავის გს	95	6	6.3	74	77.9	15	15.8	3	3		9	14	2	1	11			Telavi GC
ახმეტის მს																		Akhmeta DC
გურჯაანის მს												2	1		1			Gurjaani DC
ლაგოდეხის რს	4			3	75.0	1	25.0				1	3		1	2			Lagodekhi DC
საგარეჯოს რს	13	1	7.7	9	69.2	3	23.1				3	1			1			Sagarejo DC
სიღნაღის რს	16	2	12.5	12	75.0	2	12.5				2	8		1	7			Sighnaghi DC
ყვარლის რს	8			8	100.0							1			1			Kvareli DC
დედოფლისწყაროს რს	10	2	20.0	4	40.0	4	11.1			1	3	10	2		8			Dedoplistskaro DC
<b>სულ კახეთის სასამართლოები</b>	<b>146</b>	<b>11</b>	<b>7.5</b>	<b>110</b>	<b>75.3</b>	<b>25</b>	<b>17.1</b>	<b>3</b>	<b>4</b>		<b>18</b>	<b>39</b>	<b>5</b>	<b>3</b>	<b>31</b>			<b>Total for Kakheti</b>
მცხეთის გს	61	7	11.5	43	70.5	11	18.0	1		1	9	24	4	4	16	1		Mtskheta GC
დუშეთის მს																		Dusheti MC
თიანეთის მს																		Tianeti MC
ყაზბეგის მს																		Kazbegi MC
ახალგორის მს																		Akhalgori MC
<b>სულ მცხეთა- მთიანეთის სასამართლოები</b>	<b>61</b>	<b>7</b>	<b>11.5</b>	<b>43</b>	<b>70.5</b>	<b>11</b>	<b>18.0</b>	<b>1</b>		<b>1</b>	<b>9</b>	<b>24</b>	<b>4</b>	<b>4</b>	<b>16</b>	<b>1</b>		<b>Total for Mtskheta- Mtianeti</b>
ამბროლაურის გს	6			3	50.0	3	50.0				3							Ambrolauri GC
ონის მს																		Oni DC
ლენტეხის რს	1					1	100.0	1										Lentekhi DC
ცაგერის რს																		Tsageri DC
<b>სულ რაჭა-ლეჩხუმისა და ქვემო სვანეთის სასამართლოები</b>	<b>7</b>			<b>3</b>	<b>42.9</b>	<b>4</b>	<b>57.1</b>	<b>1</b>			<b>3</b>							<b>Total for Racha- Lechkhumi and Kvemo Svaneti</b>
ფოთის საქალაქო	19	1	5.3	8	42.1	10	52.6				10	36	4	2	30			Poti City
სენაკის გს	1			1	100.0							8	1	1	6			Senaki GC
აბაშის მს	2	1	50			1	50.0				1	1			1			Abasha MC
მარტვილის მს	5			3	60.0	2	40.0				2	1		1				Martvili MC
ზუგდიდის რს	30	3	10.0	13	43.3	14	46.7	1		1	12	23	3	3	17	1		Zugdidi DC
მესტიის რს	1			1	100.0													Mestia DC
წალენჯიხის რს	7	1	14	3	42.9	3	42.9				3							Tsalenjikha DC
ჩხოროწყუს რს	6			2	33.3	4	66.7	1			3	1			1			Chkhorotsku DC
ხობის რს	5			5	100.0							6		3	3			Khobi DC
<b>სულ სამეგრელოსა და ზემო სვანეთის სასამართლოები</b>	<b>76</b>	<b>6</b>	<b>7.9</b>	<b>36</b>	<b>47.4</b>	<b>34</b>	<b>44.7</b>	<b>2</b>		<b>1</b>	<b>31</b>	<b>76</b>	<b>8</b>	<b>10</b>	<b>58</b>	<b>1</b>		<b>Total for Samegrelo and Zemo Svaneti</b>

1	2	3	4	5	6	7	8	9	10	11	12	13	14	15	16	17	18	19
ახალციხის გს	62	4	6.5	46	74.2	12	19.4	4	1		7	19	1	5	13	1		Akhaltshikhe DC
ადიგენის მს																		Adigeni DC
ასპინძის მს																		Aspindza DC
ბორჯომის მს																		Borjomi DC
ახალქალაქის გს	12	2	16.7	7	58.3	3	25.0	1			2	6		2	4			Akhalkalaki GC
ნინოწმინდის მს																		Ninotsminda MC
<b>სულ სამცხე-ჯავახეთის სასამართლოები</b>	<b>74</b>	<b>6</b>	<b>8.1</b>	<b>53</b>	<b>71.6</b>	<b>15</b>	<b>20.3</b>	<b>5</b>	<b>1</b>		<b>9</b>	<b>25</b>	<b>1</b>	<b>7</b>	<b>17</b>	<b>1</b>		<b>Total for Samtskhe-Javakheti</b>
გორის გს	136	14	10.3	112	82.4	10	7.4			1	9	26		8	18	1		Gori GC
კასპის მს																		Kaspi MC
ხაშურის გს	45	1	2.2	41	91.1	3	6.7				3	9		3	6			Khashuri GC
ქარელის მს	1					1	100.0				1							Kareli MC
<b>სულ შიდა ქართლის სასამართლოები</b>	<b>182</b>	<b>15</b>	<b>8.2</b>	<b>153</b>	<b>84.1</b>	<b>14</b>	<b>7.7</b>			<b>1</b>	<b>13</b>	<b>35</b>		<b>11</b>	<b>24</b>	<b>1</b>		<b>Total for Shida Kartli</b>
რუსთავის საქალაქო	71	8	11.3	46	64.8	17	23.9	1	1		15	8			8			Rustavi City
ბოლნისის გს	30	4	13.3	15	50.0	11	36.7	2	2		7	43	4	14	25	2		Bolnisi DC
მარნეულის მს																		Marneuli DC
დმანისის მს																		Dmanisi DC
გარდაბნის რს	14	1	7.1	10	71.4	3	21.4		1	1	1	22	1	4	17			Gardabani DC
თეთრიწყაროს რს	6	1	16.7	5	83.3							1		1				Tetritskaro DC
წალკის რს	1			1	100.0							1			1			Tsalka DC
<b>სულ ქვემო ქართლის სასამართლოები</b>	<b>122</b>	<b>14</b>	<b>11.5</b>	<b>77</b>	<b>63.1</b>	<b>31</b>	<b>25.4</b>	<b>3</b>	<b>4</b>	<b>1</b>	<b>23</b>	<b>75</b>	<b>5</b>	<b>19</b>	<b>51</b>	<b>2</b>		<b>Total for Kvemo Kartli</b>
ბათუმის საქალაქო	232	25	10.8	162	69.8	45	19.4	3	1	3	38	96	12	15	69			Batumi City
კობულეთის მს	2	1	50.0	1	50.0							2		1	1			Kobuleti DC
ხელვაჩაურის გს	155	13	8.4	106	68.4	36	23.2	6	5	2	23	34	4	13	17			Khelvachauri DC
ხულოს მს																		Khulo DC
შუახევის მს																		Keda DC
ქედის მს																		Shuakhevi DC
<b>სულ აჭარის სასამართლოები</b>	<b>389</b>	<b>39</b>	<b>10.0</b>	<b>269</b>	<b>69.2</b>	<b>81</b>	<b>20.8</b>	<b>9</b>	<b>6</b>	<b>5</b>	<b>61</b>	<b>132</b>	<b>16</b>	<b>29</b>	<b>87</b>			<b>Total for Adjara</b>
სოხუმის საქალაქო	13	3	23.1	3	23.1	7	53.8	1	1		5							Sokhumi City
გალი-გულრიფშის რს	1	1	100.0															Gali-Gulripshi DC
<b>სულ აფხაზეთის სასამართლოები</b>	<b>14</b>	<b>4</b>		<b>3</b>	21.4	<b>7</b>	<b>54</b>	<b>1</b>	<b>1</b>		<b>5</b>							<b>Total for Abkhazia</b>

**აღმინისტრაციულ საქმეებზე სააკველაციო საჩივრების მოძრაობა სააკველაციო სასამართლოების მიხედვით**

**MOVEMENT OF APPEALS ON ADMINISTRATIVE CASES ACCORDING TO THE COURTS OF APPEAL**

სასამართლო Court	2003		2004		2005		2006		2007		2008		2009		2010		2011	
	შემოვიდა Filed	განიხილეს Heard	შემოვიდა Filed	განიხილეს Heard	შემოვიდა Filed	განიხილეს Heard	შემოვიდა Filed	განიხილეს Heard	შემოვიდა Filed	განიხილეს Heard	შემოვიდა Filed	განიხილეს Heard	შემოვიდა Filed	განიხილეს Heard	შემოვიდა Filed	განიხილეს Heard	შემოვიდა Filed	განიხილეს Heard
<b>სულ TOTAL</b>	<b>2526</b>	<b>1415</b>	<b>2372</b>	<b>2383</b>	<b>3407</b>	<b>1920</b>	<b>2619</b>	<b>1827</b>	<b>2189</b>	<b>1838</b>	<b>1861</b>	<b>3265</b>	<b>2308</b>	<b>2185</b>	<b>2787</b>	<b>2893</b>	<b>2386</b>	<b>2567</b>
თბილისი Tbilisi	1714	907	1603	1421	2506	1176	1614	940	1604	1224	1207	2639	1568	1463	2046	2177	1615	1768
ქუთაისი Kutaisi	598	369	536	711	616	546	1005	887	585	614	654	626	740	722	741	716	771	799
აჭარა Achara	211	137	225	243	278	195												
აფხაზეთი Abkhazia	3	2	8	8	7	3												

**აღმინისტრაციულ საქმეებზე კერძო საჩივრების მოძრაობა სააკველაციო სასამართლოების მიხედვით**

**MOVEMENT OF PRIVATE CLAIMS ON ADMINISTRATIVE CASES ACCORDING TO THE COURTS OF APPEAL**

სასამართლო Court	2003		2004		2005		2006		2007		2008		2009		2010		2011	
	შემოვიდა Filed	განიხილეს Heard	შემოვიდა Filed	განიხილეს Heard	შემოვიდა Filed	განიხილეს Heard	შემოვიდა Filed	განიხილეს Heard	შემოვიდა Filed	განიხილეს Heard	შემოვიდა Filed	განიხილეს Heard	შემოვიდა Filed	განიხილეს Heard	შემოვიდა Filed	განიხილეს Heard	შემოვიდა Filed	განიხილეს Heard
<b>სულ TOTAL</b>	<b>436</b>	<b>385</b>	<b>472</b>	<b>426</b>	<b>652</b>	<b>425</b>	<b>914</b>	<b>638</b>	<b>894</b>	<b>949</b>	<b>774</b>	<b>965</b>	<b>857</b>	<b>872</b>	<b>1074</b>	<b>1079</b>	<b>918</b>	<b>958</b>
თბილისი Tbilisi	339	302	382	335	488	306	704	445	684	764	528	729	635	656	768	776	580	622
ქუთაისი Kutaisi	74	64	44	47	44	65	210	193	210	185	246	236	222	216	306	303	338	336
აჭარა Achara	23	19	45	43	116	52												
აფხაზეთი Abkhazia			1	1	4	2												

**ადმინისტრაციულ საქმეებზე სააპელაციო საჩივრების განხილვის შედეგები**  
**RESULTS OF APPEALS HEARD ON ADMINISTRATIVE CASES**

	2003		2004		2005		2006		2007		2008		2009		2010		2011	
	საქმე case	%	საქმე case	%	საქმე case	%	საქმე case	%	საქმე case	%	საქმე case	%	საქმე case	%	საქმე case	%	საქმე case	%
<b>დამთავრდა საქმე სააპელაციო საჩივრით</b> <b>CASES COMPLETED WITH APPELLATE CLAIM</b> მათ შორის გადაწყვეტილება: Among them decisions:	<b>1415</b>		<b>2383</b>		<b>1920</b>		<b>1827</b>		<b>1838</b>		<b>3265</b>		<b>2185</b>		<b>2893</b>		<b>2567</b>	
დატოვებულია განუხილველად remained unexamined	52	3.7	135	5.7	200	10.4	158	8.7	129	7.0	212	6.5	202	9.2	299	10.3	266	10.4
დატოვებულია უცვლელად remained unchanged	530	37.5	1020	42.8	833	43.4	863	47.2	890	48.4	1716	52.6	1300	59.5	1850	63.9	1831	71.3
დაუბრუნდა სასამართლოს ხელახალი განხილვისათვის were returned to the court for re-hearing	114	8.1	104	4.4	95	4.9	104	5.7	176	9.6	232	7.1	84	3.8	64	2.2	41	1.6
შეწყდა were terminated	96	6.8	135	5.7	125	6.5	104	5.7	117	6.4	234	7.2	69	3.2	116	4.0	48	1.9
დამთავრდა მორიგებით were resolved through settlement	14	1.0	27	1.1	10	0.5	9	0.5	6	0.3	15	0.5	5	0.2	8	0.3	13	0.5
გამოტანილია ახალი გადაწყვეტილება was delivered a new decision	609	43.0	962	40.4	657	34.2	589	32.2	520	28.3	856	26.2	525	24.0	556	19.2	368	14.3



**საქართველოს სააკველაციო სასამართლოების ადმინისტრაციულ  
საქმეთა კალათის მიერ განხილული სააკველაციო საჩივრები**

**APPEALS HEARD BY THE CHAMBER OF ADMINISTRATIVE CASES OF THE APPELLATE  
COURTS OF GEORGIA**

		2011		2010	
		სულ Total	%	სულ Total	%
1	სულ განხილულია სააკველაციო საჩივარი, Total number of appeals heard <i>მათ შორის შეტანილია:</i> <i>Among them filed by:</i>	2567		2893	
	ადმინისტრაციული ორგანოების მიერ Administrative bodies	1007	39.2	1138	39.3
	ფიზიკური პირების მიერ Natural persons and legal entities	1560	60.8	1755	60.7
2	დამთავრდა ადმინისტრაციული ორგანოების სასარგებლოდ Appeals resolved for the favor of administrative bodies	1541	60.0	1754	60.6
3	დამთავრდა ფიზიკური და იურიდიული პირების სასარგებლოდ Appeals resolved for the favor of natural persons and legal entities	972	37.9	1067	36.9
4	დამთავრდა მორიგებით Were resolved through settlement	13	0.5	8	0.3
5	დაბრუნდა I ინსტანციაში ხელახლა განხილვისათვის Were returned to the first instance for re-hearing <i>მათ შორის:</i> <i>Among them:</i>	41	1.6	64	2.2
	გადაწყდა ადმინისტრაციული ორგანოების სასარგებლოდ Cases resolved for the favor of administrative bodies	12	29.3	21	32.8
	გადაწყდა ფიზიკური და იურიდიული პირების სასარგებლოდ Cases resolved for the favor of natural persons and legal entities	29	70.7	43	67.2

**საქართველოს სააპელაციო სასამართლოების ადმინისტრაციულ  
საქმეთა კალატის მიერ საგადასახადო დავებზე განხილული  
სააპელაციო საჩივრები**

**APPEALS HEARD ON TAXATION DISPUTES BY THE CHAMBER OF ADMINISTRATIVE CASES  
OF THE APPELLATE COURTS OF GEORGIA**

		2011		2010	
		სულ Total	%	სულ Total	%
1	სულ განხილულია სააპელაციო საჩივარი Total number of appeals heard <i>მათ შორის შეჭანილია:</i> <i>Among them filed by:</i>	243		394	
	საგადასახადო ორგანოების მიერ Taxation bodies	67	27.6	139	35.3
	ფიზიკური და იურიდიული პირების მიერ Natural persons and legal entities	176	72.4	255	64.7
2	დამთავრდა საგადასახადო ორგანოების სასარგებლოდ Were resolved for the favor of taxation bodies	171	70.4	275	69.8
3	დამთავრდა ფიზიკური და იურიდიული პირების სასარგებლოდ Were resolved for the favor of natural persons and legal entites	68	28.0	113	28.7
4	დამთავრდა მორიგებით Were resolved through settlement				
5	დაბრუნდა I ინსტანციაში ხელახლა განხილვისათვის Were returned to the first instance for re-hearing <i>მათ შორის:</i> <i>Among them:</i>	4	1.6	6	1.5
	გადაწყდა საგადასახადო ორგანოების სასარგებლოდ Cases resolved for the favor of administrative bodies	2	50.0	5	83.3
	გადაწყდა ფიზიკური და იურიდიული პირების სასარგებლოდ Cases resolved for the favor of natural persons and legal entites	2	50.0	1	16.7

**ადმინისტრაციული საქმეების საკასაციო წესით გასაჩივრების  
დინამიკა**

**DYNAMIC OF ADMINISTRATIVE CASES FILED BY THE RULE OF CASSATION**

წლები Years	დამთავრდა აპელაციაში (სააპელაციო საჩივარი) Resolved at the court of appeals (appellate claim)	შემოვიდა კასაციაში (საკასაციო საჩივარი) Was filed to the Cassation (cassation claim)	გასაჩივრების % of claims
2007	1772	985	55,6
2008	3246	1672	51,5
2009	2144	1305	60,9
2010	2893	1805	62,4
2011	2567	1319	51,4

**უზენაესი სასამართლოს ადმინისტრაციულ და სხვა კატეგორიის  
საქმეთა კალატაში საკასაციო საჩივრების დასაშვებობის  
შემოწმების შესახებ**

**REVIEW OF CASSATION CLAIMS FOR ADMISSIBILITY AT THE CHAMBER OF  
ADMINISTRATIVE AND OTHER CASES OF THE SUPREME COURT**

	2011 წელი		2010 წელი	
	საქმე Case	საქმე Case	საქმე Case	%
დამთავრდა საქმე საკასაციო საჩივრით Cases completed with cassation claim	1845		1441	
დასაშვებობა შემოწმებულია (სსსკ 391-ე მუხლი) Cases reviewed for admissibility (Article 391 of Civil Procedural Code of Georgia)	1615	100,0	1209	100,0
ცნობილია დაუშვებლად Cases recognized inadmissible	1458	90,3	1080	89,3
დაშვებულია განსახილველად Cases admitted for hearing	157	9,7	129	10,7

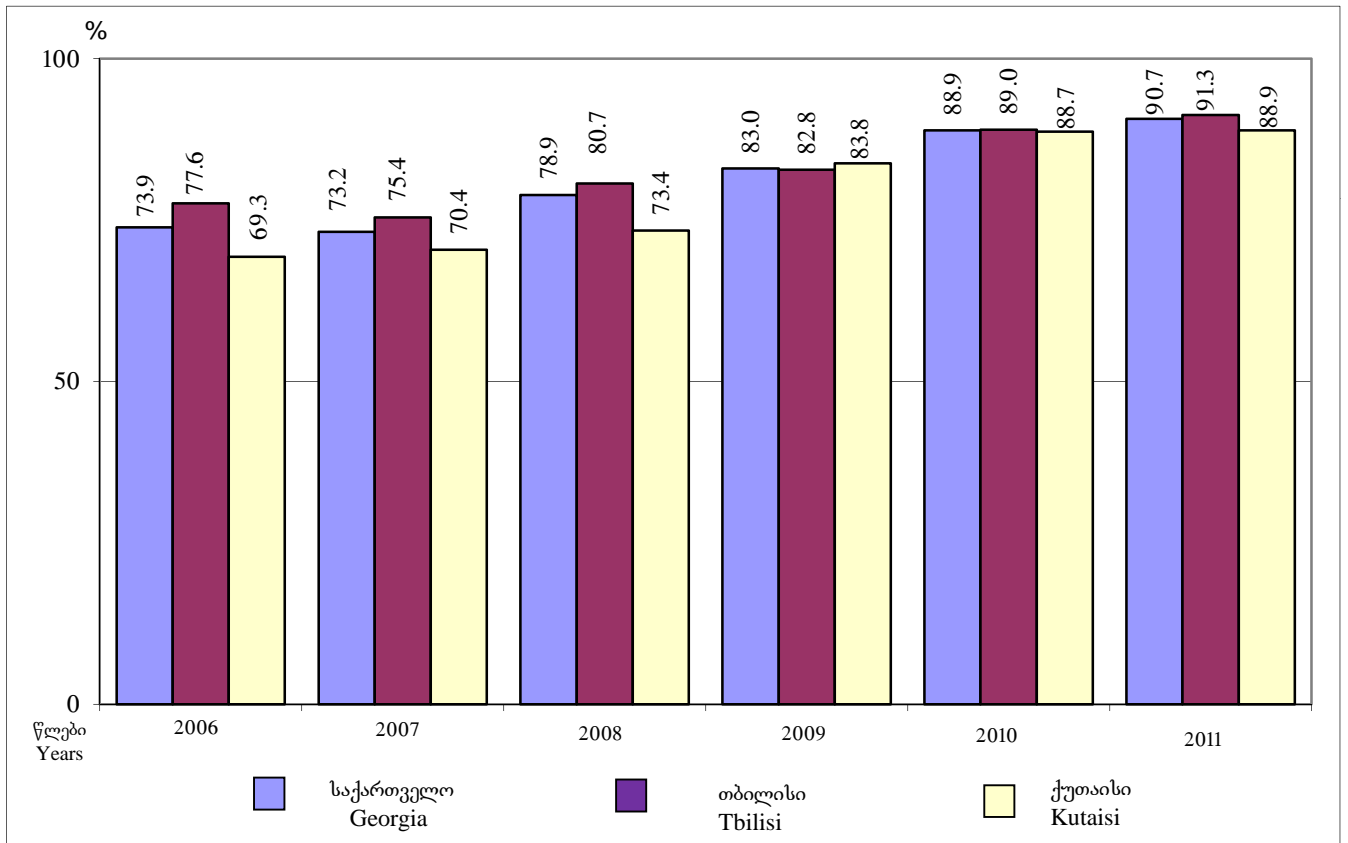
**ადმინისტრაციულ საქმეებზე საკასაციო საჩივრების განხილვის შედეგები**  
**RESULTS OF CASSATION CLAIMS HEARD ON ADMINISTRATIVE CASES**

	2003		2004		2005		2006		2007		2008		2009		2010		2011	
	საქმე case	%	საქმე case	%	საქმე case	%	საქმე case	%	საქმე case	%	საქმე case	%	საქმე case	%	საქმე case	%	საქმე case	%
<b>დამთავრდა საქმე</b> <b>საკასაციო საჩივრით</b> <b>CASES COMPLETED WITH</b> <b>CASSATION CLAIM</b> მათ შორის: Among them :	<b>667</b>		<b>1046</b>		<b>1380</b>		<b>829</b>		<b>915</b>		<b>1171</b>		<b>1586</b>		<b>1441</b>		<b>1845</b>	
დატოვებულია განუხილველად remained unexamined	19	2.8	42	4.0	95	6.9	146	17.6	85	9.3	109	9.3	148	9.3	148	10.3	162	8.8
ცნობილია დაუშვებლად were recognized inadmissible	X	X	X	X	X	X	295	35.6	480	52.5	725	61.9	1061	66.9	1080	74.9	1458	79.0
დატოვებულია უცვლელად remained unchanged	347	52.0	602	57.6	768	55.7	166	20.0	105	11.5	90	7.7	108	6.8	53	3.7	53	2.9
დაუბრუნდა სასამართლოს ხელახალი განხილვისათვის were returned to the court for re-hearing	197	29.5	270	25.8	403	29.2	140	16.9	149	16.3	108	9.2	137	8.6	81	5.6	69	3.7
შეწყდა were terminated	16	2.4	18	1.7	23	1.7	17	2.1	14	1.5	14	1.2	23	1.5	27	1.9	22	1.2
დამთავრდა მორიგებით were resolved through settlement	2	0.3	9	0.9	6	0.4	7	0.8	5	0.5	3	0.3	5	0.3	12	0.8	14	0.8
გამოტანილია ახალი გადაწყვეტილება was delivered a new decision	86	12.9	105	10.0	85	6.2	52	6.3	77	8.4	122	10.4	104	6.6	40	2.8	67	3.6

**ადმინისტრაციულ საქმეებზე გადაწყვეტილებათა სტაბილურობის  
მარკინგული სააკვლაციო სასამართლოების მიხედვით**

**STABILITY INDEX OF DECISIONS ON ADMINISTRATIVE CASES ACCORDING TO THE  
COURTS OF APPEAL**

	2006	2007	2008	2009	2010	2011
<b>საქართველო GEORGIA</b>	73.9	73.2	78.9	83.0	88.9	90.7
თბილისი Tbilisi	77.6	75.4	80.7	82.8	89.0	91.3
ქუთაისი Kutaisi	69.3	70.4	73.4	83.8	88.7	88.9



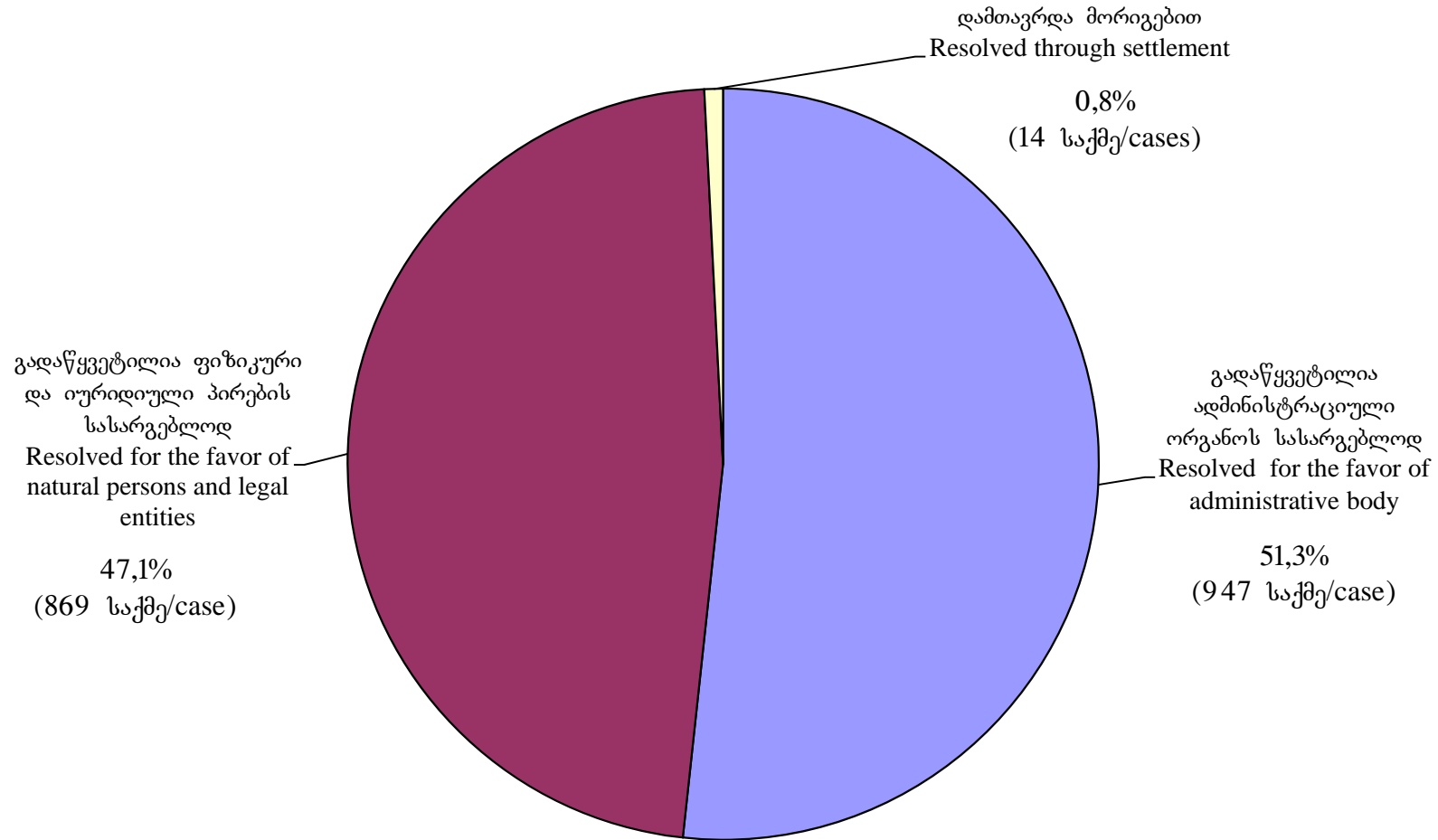
**საქართველოს უზენაესი სასამართლოს ადმინისტრაციულ საქმეთა  
პალატის მიერ განხილული საკასაციო საჩივრები**

**CASSATION CLAIMS HEARD BY THE CHAMBER OF ADMINISTRATIVE CASES OF THE  
SUPREME COURT OF GEORGIA**

		2011		2010	
		სულ Total	%	სულ Total	%
1	სულ განხილულია საკასაციო საჩივარი, Total number of cassation heard <i>მათ შორის შეტანილია:</i> Among them filed by:	1845		1441	
	ადმინისტრაციული ორგანოების მიერ Administrative bodies	762	41.3	659	45.7
	ფიზიკური პირების მიერ Natural persons and legal entities	1016	55.1	740	51.4
2	დამთავრდა ადმინისტრაციული ორგანოების სასარგებლოდ Appeals resolved for the favor of administrative bodies	924	50.1	686	47.6
3	დამთავრდა ფიზიკური და იურიდიული პირების სასარგებლოდ Appeals resolved for the favor of natural persons and legal entities	823	44.6	656	45.5
4	დამთავრდა მორიგებით Were resolved through settlement	14	0.8	12	0.8
5	დაბრუნდა სააპელაციო ინსტანციაში ხელახლა განხილვისათვის Were returned to the court of appeal for re-hearing <i>მათ შორის:</i> Among them:	69	3.7	81	5.6
	გადაწყდა ადმინისტრაციული ორგანოების სასარგებლოდ Cases resolved for the favor of administrative bodies	23	33.3	39	48.1
	გადაწყდა ფიზიკური და იურიდიული პირების სასარგებლოდ Cases resolved for the favor of natural persons and legal entities	46	66.7	42	51.9

საქართველოს უზენაესი სასამართლოს ადმინისტრაციულ და სხვა კატეგორიის საქმეთა პალატის  
მიერ განხილული საკასაციო საჩივრები  
(2011 წელი)

CASSATION CLAIMS HEARD BY THE CHAMBER OF ADMINISTRATIVE AND OTHER CASES OF THE SUPREME COURT OF GEORGIA  
(2011)



**საქართველოს უზენაესი სასამართლოს ადმინისტრაციულ საქმეთა  
პალატის მიერ საგადასახადო დავებზე განხილული საკასაციო საჩივრები**

**CASSATION CLAIMS HEARD ON TAXATION DISPUTES BY THE CHAMBER OF  
ADMINISTRATIVE CASES OF THE SUPREME COURTS OF GEORGIA**

		2011		2010	
		სულ Total	%	სულ Total	%
1	სულ განხილულია საკასაციო საჩივარი Total number of cassation heard <i>მათ შორის შეტანილია:</i> Among them filed by:	254		222	
	საგადასახადო ორგანოების მიერ Taxation bodies	119	46.9	100	45.0
	ფიზიკური და იურიდიული პირების მიერ Natural persons and legal entities	119	46.9	108	48.6
2	დამთავრდა საგადასახადო ორგანოების სასარგებლოდ Were resolved for the favor of taxation bodies	93	36.6	100	45.0
3	დამთავრდა ფიზიკური და იურიდიული პირების სასარგებლოდ Were resolved for the favor of natural persons and legal entites	137	53.9	101	45.5
4	დამთავრდა მორიგებით Were resolved through settlement	2	0.8	1	0.5
5	დაბრუნდა სააპელაციო ინსტანციაში ხელახლა განხილვისათვის Were returned to the court of appeal for re-hearing <i>მათ შორის:</i> Among them:	17	6.7	15	6.8
	გადაწყდა საგადასახადო ორგანოების სასარგებლოდ Cases resolved for the favor of administrative bodies	2	11.8	9	60.0
	გადაწყდა ფიზიკური და იურიდიული პირების სასარგებლოდ Cases resolved for the favor of natural persons and legal entites	15	88.2	6	40.0



**უზენაესი სასამართლოს ადმინისტრაციულ და სხვა კატეგორიის საქმეთა კალატის მიერ საგადასახადო დავებზე განხილული საკასაციო საჩივრები დავის საგნის ღირებულების მიხედვით**

**CASSATION CLAIMS HEARD ON TAXATION DISPUTES BY THE CHAMBER OF ADMINISTRATIVE AND OTHER CASES OF THE SUPREME COURT ACCORDING TO THE VALUE OF THE SUBJECT OF THE DISPUTES**

	სულ განხილულია Total heard	მათ შორის დავის საგნის ღირებულების მიხედვით (ლარებში) Among them - according to the value of the subject of the dispute (in GEL)						
		50000-მდე up to 50,000	50000-დან 100000-მდე From 50,000 to 100,000	100000-დან 500000-მდე From 100,000 up to 500,000	500000-დან 1000000-მდე From 500,000 up to 1,000,000	1000000-ის ზევით Over 1,000,000	დავა არაა თანხორბოვი ან თანხა არაა დაკონკრეტებული Either the subject of the dispute is not the money, or it is not specified	
განხილულია საკასაციო საჩივარი მ.შ. შეტანილია:	254	150	23	37	13	6	25	Cassation claims heard, among them filed by:
საგადასახადო ორგანოს მიერ	119	93	6	12	1		7	the taxation body
ფიზიკური და იურიდიული პირების მიერ	119	48	16	21	11	6	17	a natural person or a legal entity
ორივე მხარის მიერ	11	5	1	4			1	both sides
ორივე მხარე ადმინისტრაციული ორგანოა	5	4			1			both sides are administrative organs
საქმე დამთავრდა:								The case is resolved:
საგადასახადო ორგანოს სასარგებლოდ	93	30	12	19	10	5	17	for the favor of taxation body
ფიზიკური ან იურიდიული პირის სასარგებლოდ	137	102	8	17	2	1	7	for the favor of the natural person or the legal entity
დამთავრდა მორიგებით	2		1				1	Were resolved through settlement
დაბრუნდა ხელახლა განსახილველად მ.შ.:	17	14	2	1				was returned for re-hearing, among them:
გადაწყდა საგადასახადო ორგანოს სასარგებლოდ	2	1	1					was resolved for the favor of taxation body
გადაწყდა ფიზიკური ან იურიდიული პირის სასარგებლოდ	15	13	1	1				was resolved for the favor of a natural person or a legal entity

**ადმინისტრაციულ პასუხისმგებლობა დაკისრებულ პირთა რაოდენობა  
ადმინისტრაციული სამართალდარღვევების სახეების მიხედვით**

**NUMBER OF PERSONS CHARGED WITH ADMINISTRATIVE RESPONSIBILITY ACCORDING TO THE TYPES OF ADMINISTRATIVE VIOLATIONS**

ადმინისტრაციული სამართალდარღვევების (ას) სახეები Name of Administrative Violations	2006		2007		2008		2009		2010		2011	
	დაეკისრა ადმინისტრაციული პასუხისმგებლობა		დაეკისრა ადმინისტრაციული პასუხისმგებლობა		დაეკისრა ადმინისტრაციული პასუხისმგებლობა		დაეკისრა ადმინისტრაციული პასუხისმგებლობა		დაეკისრა ადმინისტრაციული პასუხისმგებლობა		დაეკისრა ადმინისტრაციული პასუხისმგებლობა	
	Charged with administrative responsibility		Charged with administrative responsibility		Charged with administrative responsibility		Charged with administrative responsibility		Charged with administrative responsibility		Charged with administrative responsibility	
	პირი Person	%	პირი Person	%	პირი Person	%	პირი Person	%	პირი Person	%	პირი Person	%
1	2	3	4	5	6	7	8	9	10	11	12	13
<b>სულ ადმინისტრაციული სამართალდარღვევა</b> <b>TOTAL</b>	<b>35835</b>	<b>100.0</b>	<b>37841</b>	<b>100.0</b>	<b>28267</b>	<b>100.0</b>	<b>27693</b>	<b>100.0</b>	<b>26840</b>	<b>100.0</b>	<b>22574</b>	<b>100.0</b>
• ას შრომის დაცვისა და მოსახლეობის ჯანმრთელობის დაცვის დარგში Other administrative violations in labor, health protection and compulsory social insurance field	9381	26.2	13615	36.0	11592	41.0	7208	26.0	7571	28.2	5817	25.8
მ.შ.: ნარკოტიკულ საშუალებათა მცირე ოდენობით, დანიშნულების გარეშე უკანონო შექმნა, შენახვა ან ზმარება Illegal purchase, keeping, use of small amount of narcotic substances	9213	25.7	13093	34.6	11505	40.7	7106	25.1	7436	27.7	5717	25.3
• სახელმწიფო საკუთრების ხელმყოფი ას Other administrative violations related to the encroachment of state property	25	0.07	39	0.1	3	0.01	9	0.03	171	0.6	321	1.42
მ.შ.: სახელმწიფო ან საზოგადოებრივი ქონების წვრილმანი დატაცება Minor misappropriation of state or public property	18	0.05	27	0.1	1	0.00	9	0.03	168	0.6	297	1.3
• ას გარემოს დაცვის, ბუნებათსარგებლობის, ისტორიისა და კულტურის ძეგლთა დაცვის დარგში Other administrative violations related to the encroachment of state property	3608	10.1	2570	6.8	1816	6.4	3486	12.6	4141	15.4	2645	11.7
მ.შ.: ტყის უკანონო გაჩეხვა და ტყით სარგებლობის წესების დარღვევა Violation of rules of forest and the use of forest fund lands	3027	8.4	2222	5.9	1298	4.6	2971	10.7	3606	13.4	1457	6.5

1	2	3	4	5	6	7	8	9	10	11	12	13
<ul style="list-style-type: none"> <li>• ას მრეწველობის, ელექტრონული და თბოენერჯის გამოყენების დარგში Administrative violations in the use of industrial, electric and thermal energy</li> </ul>	2182	6.1	2135	5.6	2347	8.3	3985	14.4	1372	5.1	4	0.02
<ul style="list-style-type: none"> <li>• ას სოფლის მეურნეობაში; ვეტერინარულ-სანიტარული წესების დარღვევა Administrative violations in agriculture. Violation of veterinary sanitary rules</li> </ul>	23	0.1	6	0.02	29	0.1	55	0.2	21	0.1	15	0.1
<ul style="list-style-type: none"> <li>• ას ტრანსპორტზე, საგზაო მეურნეობისა და კავშირგაბმულობის დარგში Other administrative violations in transport, road economy and communication</li> </ul>	575	1.6	1171	3.1	831	2.9	1256	4.5	1740	6.5	1140	5.1
<ul style="list-style-type: none"> <li>• ას მოქალაქეთა საბინაო უფლებების, საბინაო კომუნალური მეურნეობისა და კეთილმოწყობის დარგში Other administrative violations in the sphere of citizen's housing rights, housing communal economy and organization</li> </ul>	340	0.9	1205	3.2	493	1.7	372	1.3	368	1.4	680	3.0
<ul style="list-style-type: none"> <li>მ.შ. საზოგადოებრივი ადგილებით სარგებლობის შეზღუდვა ნებართვის გარეშე Restriction of use of public places without relevant permit</li> </ul>	74	0.2	19	0.1	3	0.01	10	0.04	13	0.05	8	0.04
<ul style="list-style-type: none"> <li>• ას ვაჭრობისა და ფინანსების დარგში Other administrative violations in trade and finance sphere</li> </ul>	9115	25.4	4736	12.5	571	2.0	739	2.7	514	1.9	871	3.9
<ul style="list-style-type: none"> <li>მ.შ.: მეწარმის მიერ ვაჭრობის წესების დარღვევა Violation of trade (service) rules by an entrepreneur entity</li> </ul>	375	1.0	559	1.5	21	0.07	27	0.1	22	0.08	24	0.11
<ul style="list-style-type: none"> <li>სოფლის მეურნეობის პროდუქტებით ვაჭრობის წესების დარღვევა Violation of the rules of trade with food and non-consumable items</li> </ul>	7	0.02	12	0.03	6	0.02	4	0.01	16	0.06	6	0.03
<ul style="list-style-type: none"> <li>ნავთობის ... დისტილატების რეალიზაციისა და შენახვის წესების დარღვევა Violation of rules of sale, transportation and storage of oil... distillates</li> </ul>	1089	3.0	217	0.6	55	0.1	81	0.3	97	0.4	21	0.1

გაგრძელება continued

1	2	3	4	5	6	7	8	9	10	11	12	13
სამეწარმეო საქმიანობის წესის დარღვევა Violation of rules of entrepreneurial activity	894	2.5	616	1.6	223	0.8	360	1.3	172	0.6	581	2.6
გადასახდებთან დაკავშირებული სამართალდარღვევები Violations related to the payment of taxes	39	0.1	13	0.03	27	0.1	4	0.01	2	0.01	5	0.02
• საზოგადოებრივი წესრიგის ხელშეშობა Other administrative violations infringing public order	3329	9.3	6925	18.3	5898	20.9	5141	18.6	5347	19.9	5138	22.8
მ.შ.: წვრილმანი ხულიგანობა Minor hooliganism	2750	7.7	5481	14.5	4530	16.0	4043	14.6	3736	13.9	3611	16.0
• მმართველობის დადგენილი წესის ხელშეშობა Other administrative violations of infringement of established rule of governance	7257	20.3	5439	14.4	4687	16.6	5442	19.7	5595	20.8	5943	26.3
მ.შ.: სავალუტო ოპერაციების წესების დარღვევა Violaton of rules of currency transactions	150	0.4	55	0.1	8	0.03	3	0.01	1	0.00		
ცეცხლსასროლი იარაღის შექმნის, შენახვის და ... წესების დარღვევა Storage of weapons and ammunition and violation of the rules of sale	558	1.6	723	1.9	306	1.1	346	1.2	874	3.3	786	3.5
საქართველოს მოქალაქეებისა და უცხოელების რეგისტრაციის წესების დარღვევა Living in violation of established registration procedures by Georgian citizens and foreigners living in Georgia	2890	8.1	5	0.01			1	0.00	5	0.02		
სამხედრო ვალდებულებასთან დაკავშირებული სამართალდარღვევები Violations related to military obligations	1531	4.3	2356	6.2	2163	7.7	2140	7.7	1688	6.3	1440	6.4

**ბანხილული ადმინისტრაციული სამართალდარღვევების რაოდენობა  
I ინსტანციის სასამართლოების მიხედვით  
NUMBER OF HEARD ADMINISTRATIVE VIOLATIONS ACCORDING TO THE COURTS OF FIRST INSTANCE**

სასამართლო	2011					Court
	გამოვლენილი სამართალდარღვევები Violations		დაეკისრა ადმინისტრაციული პასუხისმგებლობა Charged with administrative responsibility		მათ შორის ჯარიმა Among them: fine	
	რაოდენობა Quantity	%	პირი Person	%	პირი Person	
1	2	3	4	5	6	7
<b>სულ საქართველოში</b> მათ შორის:	<b>24405</b>	<b>100.0</b>	<b>22574</b>	<b>100.0</b>	<b>18055</b>	<b>TOTAL FOR GEORGIA</b> Among them:
<b>თბილისის საქალაქო</b>	<b>7335</b>	<b>30.1</b>	<b>6268</b>	<b>27.8</b>	<b>5415</b>	<b>Tbilisi City</b>
ოზურგეთის გს	407	1.7	403	1.8	349	Ozurgeti GC
ლანჩხუთის მს	77	0.3	74	0.3	72	Lanchkhuti MC
ჩოხატაურის მს	83	0.3	82	0.4	69	Chokhatauri MC
<b>სულ გურიის სასამართლოები</b>	<b>567</b>	<b>2.3</b>	<b>559</b>	<b>2.5</b>	<b>490</b>	<b>Total for Guria</b>
ქუთაისის საქალაქო	1332	5.5	1294	5.7	1050	Kutaisi City
ტყიბულის მს	105	0.4	102	0.5	80	Tkibuli MC
წყალტუბოს მს	522	2.1	520	2.3	446	Tskaltubo MC
ბაღდათის მს	156	0.6	155	0.7	128	Baghdati mC
ვანის რს	135	0.6	131	0.6	115	Vani DC
ზესტაფონის გს	398	1.6	357	1.6	317	Zestaponi GC
თერჯოლის მს	155	0.6	134	0.6	118	Terjola MC
ხარაგაულის მს	148	0.6	137	0.6	126	Kharagauli MC
სამტრედიის რს	282	1.2	266	1.2	217	Samtredia DC
საჩხერის გს	100	0.4	97	0.4	80	Sachkhere GC
ჭიათურის მს	175	0.7	171	0.8	119	Chiatura MC
ხონის რს	140	0.6	136	0.6	94	Khoni DC
<b>სულ იმერეთის სასამართლოები</b>	<b>3648</b>	<b>14.9</b>	<b>3500</b>	<b>15.5</b>	<b>2890</b>	<b>Total for Imereti</b>
თელავის გს	914	3.7	877	3.9	641	Telavi GC
ახმეტის მს	124	0.5	87	0.4	87	Akhmeta MC
გურჯაანის მს	198	0.8	194	0.9	160	Gurjaani MC
ლაგოდეხის რს	340	1.4	331	1.5	312	Lagodekhi DC
საგარეჯოს რს	242	1.0	236	1.0	201	Sagarejo DC
სიღნაღის რს	165	0.7	161	0.7	137	Sighnaghi DC
ყვარლის რს	232	1.0	217	1.0	161	Kvareli DC
დედოფლისწყაროს რს	166	0.7	160	0.7	128	Dedoplistskaro DC
<b>სულ კახეთის სასამართლოები</b>	<b>2381</b>	<b>9.8</b>	<b>2263</b>	<b>10.0</b>	<b>1827</b>	<b>Total for Kakheti</b>
მცხეთის გს	488	2.0	433	1.9	352	Mtskheta GC
დუშეთის მს	145	0.6	102	0.5	100	Dusheti MC
თიანეთის მს	99	0.4	84	0.4	78	Tianeti MC
ყაზბეგის მს	12	0.0	9	0.0	9	Kazbegi MC
ახალგორის მს						Akhalgori MC
<b>სულ მცხეთა-მთიანეთის სასამართლოები</b>	<b>744</b>	<b>3.0</b>	<b>628</b>	<b>2.8</b>	<b>539</b>	<b>Total for Mtskheta-Mtianeti</b>
ამბროლაურის გს	54	0.2	53	0.2	41	Ambrolauri GC
ონის მს	63	0.3	61	0.3	30	Oni MC

1	2	3	4	5	6	7
ლენტეხის რს	14	0.1	13	0.1	10	Lentekhi DC
ცაგერის რს	55	0.2	52	0.2	51	Tsageri DC
<b>სულ რაჭა-ლეჩხუმისა და ქვემო სვანეთის სასამართლოები</b>	<b>186</b>	<b>0.8</b>	<b>179</b>	<b>0.8</b>	<b>132</b>	<b>Total for Racha-Lechkhumi and Kvemo Svaneti</b>
ფოთის საქალაქო	338	1.4	334	1.5	236	Poti City
ზუგდიდის რს	981	4.0	953	4.2	651	Zugdidi DC
სენაკის გს	606	2.5	606	2.7	234	Senaki GC
აბაშის მს	166	0.7	162	0.7	120	Abasha MC
მარტვილის მს	180	0.7	180	0.8	165	Martvili MC
მესტიის რს	49	0.2	59	0.3	39	Mestia DC
წალენჯიხის რს	173	0.7	137	0.6	63	Tsalenjikha DC
ჩხოროწყუს რს	210	0.9	205	0.9	162	Chkhorotsku DC
ხობის რს	266	1.1	255	1.1	199	Khobi DC
<b>სულ სამეგრელოსა და ზემო სვანეთის სასამართლოები</b>	<b>2969</b>	<b>12.2</b>	<b>2891</b>	<b>12.8</b>	<b>1869</b>	<b>Total for Samegrelo and Zemo Svaneti</b>
ახალციხის გს	309	1.3	296	1.3	229	Akhalsikhe GC
ადიგენის მს	177	0.7	164	0.7	140	Adigeni MC
ასპინძის მს	115	0.5	106	0.5	95	Aspindza MC
ბორჯომის მს	494	2.0	443	2.0	404	Borjomi MC
ახალქალაქის გს	117	0.5	103	0.5	97	Akhalkalaki GC
ნინოწმინდის მს	54	0.2	53	0.2	36	Ninotsminda MC
<b>სულ სამცხე-ჯავახეთის სასამართლოები</b>	<b>1266</b>	<b>5.2</b>	<b>1165</b>	<b>5.2</b>	<b>1001</b>	<b>Total for Samtskhe-Javakheti</b>
გორის გს	815	3.3	807	3.6	490	Gori GC
კასპის მს	126	0.5	147	0.7	136	Kaspi MC
ხაშურის გს	515	2.1	490	2.2	385	Khashuri GC
ქარელის მს	57	0.2	54	0.2	53	Kareli MC
<b>სულ შიდა ქართლის სასამართლოები</b>	<b>1513</b>	<b>6.2</b>	<b>1498</b>	<b>6.6</b>	<b>1064</b>	<b>Total for Shida Kartli</b>
რუსთავის საქალაქო	765	3.1	677	3.0	582	Rustavi City
ბოლნისის გს	179	0.7	170	0.8	144	Bolnisi GC
მარნეულის მს	319	1.3	313	1.4	259	Marneuli MC
დმანისის მს	102	0.4	96	0.4	84	Dmanisi MC
გარდაბნის რს	593	2.4	585	2.6	199	Gardabani DC
თეთრიწყაროს რს	109	0.4	104	0.5	89	Tetritskaro DC
წალკის რს	64	0.3	63	0.3	45	Tsalka DC
<b>სულ ქვემო ქართლის სასამართლოები</b>	<b>2131</b>	<b>8.7</b>	<b>2008</b>	<b>8.9</b>	<b>1402</b>	<b>Total for Kvemo Kartli</b>
ბათუმის საქალაქო	973	4.0	937	4.2	813	Batumi City
ქობულეთის მს	231	0.9	231	1.0	205	Kobuleti DC
ხელვაჩაურის გს	175	0.7	172	0.8	156	Khelvachauri DC
ხულოს მს	114	0.5	113	0.5	106	Khulo DC
ქედის მს	71	0.3	64	0.3	62	Keda DC
შუაქვეის მს	90	0.4	88	0.4	81	Shuakhevi DC
<b>სულ აჭარის სასამართლოები</b>	<b>1654</b>	<b>6.8</b>	<b>1605</b>	<b>7.1</b>	<b>1423</b>	<b>Total for Adjara</b>
სოხუმის საქალაქო						Sokhumi City
გალი-გულრიფშის რს	11	0.05	10	0.04	3	Gali-Gulripshi DC
<b>სულ აფხაზეთის სასამართლოები</b>	<b>11</b>	<b>0.05</b>	<b>10</b>	<b>0.04</b>	<b>3</b>	<b>Total for Abkhazia</b>

**გამოყენებული ადმინისტრაციული სასჯელები**  
**UTILIZED ADMINISTRATIVE PENALTIES**

სახელების სახეები	2005		2006		2007		2008		2009		2010		2011		Types of Penalties
	რაოდენობა Quantity	%	რაოდენობა Quantity	%	რაოდენობა Quantity	%	რაოდენობა Quantity	%	რაოდენობა Quantity	%	რაოდენობა Quantity	%	რაოდენობა Quantity	%	
<b>გამოვლენილ სამართალდარღვევათა რაოდენობა</b>	<b>23008</b>		<b>40718</b>		<b>44591</b>		<b>32158</b>		<b>32007</b>		<b>32963</b>		<b>24405</b>		<b>Quantity of violations</b>
<b>პირთა რიცხვი, რომელთა მიმართ გამოტანილია დადგენილება (განჩინება)</b>	<b>22573</b>		<b>40357</b>		<b>44332</b>		<b>31936</b>		<b>31430</b>		<b>32526</b>		<b>24309</b>		<b>Number of persons charged</b>
მათ შორის:															among them:
შეწყდა	3618	16.0	4522	11.2	6491	14.6	3669	11.5	3737	11.9	3071	9.4	1124	4.6	terminated
დაეკისრა ადმინისტრაციული პასუხისმგებლობა მათ შორის:	18955	84.0	35835	88.8	37841	85.4	28267	88.5	27693	88.1	26840	82.5	22574	92.9	with administrative responsibility
გაფრთხილება	148	0.8	225	0.6	522	1.4	175	0.6	2213	8.0	215	0.8	57	0.3	prevention
ჯარიმა	18088	95.4	32155	89.7	32172	85.0	23132	81.8	21008	75.9	22225	82.8	18055	80.0	fine
კონფისკაცია	15	0.1			41	0.1	1	0.0	1	0.00	3	0.01	1	0.00	confiscation
გამასწორებელი სამუშაოები	1	0.0			4	0.01									correctional labour
ადმინისტრაციული პატიმრობა	703	3.7	3454	9.6	5102	13.5	4959	17.5	4471	16.1	4397	16.4	4461	19.8	administrative imprisonment
დაკისრებული თანხა (ათასი ლარი)	5159.57		12030.59		13924.01		11332.17		10376.37		9716.23		8860.94		imposed amount (thousand GEL)
ამოღებული თანხა (ათასი ლარი)	222.76		1319.29		2186.06		3471.08		2174.04		2788.93		2708.36		withdrawn amount (thousand GEL)