

ნაწილი II
ადმინისტრაციული საქმეები
PART II
ADMINISTRATIVE CASES

საქართველოს საერთო სასამართლოებში ადმინისტრაციულ საქმეთა და ადმინისტრაციულ სამართალდარღვევათა განხილვის დინამიკა Dynamic of administrative cases and administrative violations heard at the Common Courts of Georgia	25
ადმინისტრაციულ საქმეთა მოძრაობა დავის სახეების მიხედვით Movement of administrative cases according to the categories of dispute	27
შემოსული და დამთავრებული საქმეების დინამიკა Dynamic of filed and completed cases	30
ადმინისტრაციული საქმეების მოძრაობა I ინსტანციის სასამართლოების მიხედვით Movement of administrative cases according to the courts of first instance	31
I ინსტანციის სასამართლოების მიერ განხილული ადმინისტრაციული საქმეები Administrative Cases Heard by the Courts of First Instance	34
I ინსტანციის სასამართლოების მიერ განხილული საგადასახადო დავები Taxation Disputes Heard by the Courts of First Instance.	35
ადმინისტრაციული დავების ინტენსივობის მაჩვენებელი მოსახლეობის 10000 კაცზე გაანგარიშებით Intensity index of administrative disputes according to the calculation of 10000 citizens	36
სააპელაციო და კერძო საჩივრებით შემოსულ ადმინისტრაციულ საქმეებზე გადაწყვეტილებათა გადასინჯვის შედეგები Results of review of decisions on administrative cases filed by appellate and private claims	37
ადმინისტრაციულ საქმეებზე სააპელაციო საჩივრების მოძრაობა Movement of appeals on administrative cases	40
ადმინისტრაციულ საქმეებზე კერძო სააპელაციო საჩივრების მოძრაობა Movement of private appellate claims on administrative cases	40
ადმინისტრაციულ საქმეებზე სააპელაციო საჩივრების განხილვის შედეგები Results of appeals heard on administrative cases	41
საქართველოს სააპელაციო სასამართლოს ადმინისტრაციულ საქმეთა პალატის მიერ განხილული სააპელაციო საჩივრები Appeals heard by the Chamber of Administrative Cases of the Appellate Courts of Georgia	42
საქართველოს სააპელაციო სასამართლოს ადმინისტრაციულ საქმეთა პალატის მიერ საგადასახადო დავებზე განხილული სააპელაციო საჩივრები Appeals heard on taxation disputes by the Chamber of Administrative Cases of the Appellate Courts of Georgia	43

ადმინისტრაციული საქმეების საკასაციო წესით გასაჩივრების დინამიკა Dynamic of administrative cases filed by the rule of cassation	44
უზენაესი სასამართლოს ადმინისტრაციულ საქმეთა პალატაში 2016 წელს საკასაციო საჩივრების დასაშვებობის შემოწმება Review of cassation claims for admissibility at the Chamber of Cases of the Supreme Court	44
ადმინისტრაციულ საქმეებზე საკასაციო საჩივრების განხილვის შედეგები Results of cassation claims heard on administrative cases	45
ადმინისტრაციულ საქმეებზე გადაწყვეტილებათა სტაბილურობის მაჩვენებელი სააპელაციო სასამართლოების მიხედვით Stability index of decisions on administrative cases according to the Courts of Appeal	46
საქართველოს უზენაესი სასამართლოს ადმინისტრაციულ საქმეთა პალატის მიერ განხილული საკასაციო საჩივრები Cassation claims heard by the Chamber of Administrative Cases of the Supreme Court of Georgia	47
საქართველოს უზენაესი სასამართლოს ადმინისტრაციულ საქმეთა პალატის მიერ განხილული საკასაციო საჩივრები (პროცენტობით) Cassation claims heard by the Chamber of Administrative Cases of the Supreme Court of Georgia (by percentage)	48
საქართველოს უზენაესი სასამართლოს ადმინისტრაციულ საქმეთა პალატის მიერ საგადასახადო დავებზე განხილული საკასაციო საჩივრები Cassation claims heard on taxations disputes by the Chamber of Administrative Cases of the Supreme Court of Georgia	49
უზენაესი სასამართლოს ადმინისტრაციულ საქმეთა პალატის მიერ საგადასახადო დავებზე განხილული საკასაციო საჩივრები დავის საგნის ღირებულების მიხედვით Cassation claims heard on taxation disputes by the Chamber of Administrative Cases of the Supreme Court according to the value of the subject of the disputes	50
ადმინისტრაციულ პასუხისმგებლობა დაკისრებულ პირთა რაოდენობა ადმინისტრაციული სამართალდარღვევების სახეების მიხედვით Number of persons charged with administrative responsibility according to the types of administrative violations	51
განხილული ადმინისტრაციული სამართალდარღვევების რაოდენობა I ინსტანციის სასამართლოების მიხედვით Number of heard administrative violations according to the Courts of First Instance	54
გამოყენებული ადმინისტრაციული სახდელები Utilized administrative penalties	56

**საქართველოს სამართო სასამართლოებში ადმინისტრაციულ საქმეთა და
ადმინისტრაციულ სამართალდარღვევათა განხილვის დინამიკა**

**DYNAMIC OF ADMINISTRATIVE CASES AND ADMINISTRATIVE VIOLATIONS HEARD AT THE COMMON
COURTS OF GEORGIA**

№		2020	2019	მატება(+), კლება(-)	%
	1	2	3	4	5
1.	ინსტანციით განხილული საქმეები Cases heard by first instance				
1.1.	სულ განსახილველი საქმეები Total number of cases	21394	21752	-358	-1.6
	მ.შ. შემოვიდა საანგარიშო პერიოდში Among them filed in the period of report	13346	15927	-2581	-16.2
	დამთავრდა Are heard	10224	13602	-3378	-24.8
	%	47.8	62.5		
	მათ შორის: უარი ეთქვა მიღებაზე Among them: by rejecting	816	881	-65	-7.4
	გადაწყვეტილების გამოტანით by delivering decision	5740	8210	-2470	-30.1
	შეწყდა Are terminated	484	761	-277	-36.4
	დატოვებულია განუხილველად Remained unexamined	2194	2411	-217	-9.0
	გადაეცა სხვა სასამართლოს Were transferred to other court	990	1339	-349	-26.1
2.	სააპელაციო ინსტანციით განხილული საქმეები Cases heard by appellate instance				
2.1.	სულ განსახილველი საქმეები Total number of cases	6498	7238	-740	-10.2
	მ.შ. შემოვიდა საანგარიშო პერიოდში Among them filed in the period of report	4723	5399	-676	-12.5
	დამთავრდა Were completed	4458	5440	-982	-18.1
	სააპელაციო საჩივარი Appellate claim	1604	2525	-921	-36.5
	კერძო სააპელაციო საჩივარი Private appellate claim	1140	1198	-58	-4.8
	საჩივარი სამეწარმეო საქმიან. კონტროლ. დაკავშ. Claim regarding the control of entrepreneurial activity	21	27	-6	-22.2
	საჩივარი სამართალდარღვევათა თაობაზე Claim on legal offences	1666	1684	-18	-1.1
	განცხადება აღმოჩენილ გარემ. გამო და ბათილობა Application for newly established facts and nullification	14	5	9	180.0
	განცხადება გადაწყვეტილების განმარტების თაობაზე Application on interpretation of a decision	10		10	
	განცხადება გადაწყ.(განზინ.) უსწორ. გასწ. შესახებ Application on correction of mistake in judgment (decision)	3	1	2	3-ჯერ მეტი

	1	2	3	4	5
2.2.	სტაბილურობა Stability				
	განხილულია სააპელაციო საჩივარი Appeal claims are heard	1604	2525	-921	-36.5
	გაუქმდა Were cancelled	329	531	-202	-38.0
	%	20.5	21.0		
	სტაბილურია Are stable	1275	1994	-719	-36.1
	%	79.5	79.0		
3.	საკასაციო ინსტანციით განხილული საქმეები Cases heard by the rule of cassation				
	სულ განსახილველი საქმეები Total number of cases	2409	2123	286	13.5
	მ.შ. შემოვიდა საანგარიშო პერიოდში Among them filed in the period of report	1392	1400	-8	-0.6
3.1.	დაძლივდა Were completed	1169	1074	95	8.8
	საკასაციო საჩივრით by cassation claim	995	947	48	5.1
	კერძო საკასაციო საჩივრით by private cassation claim	96	74	22	29.7
	განცხადება ახლად აღმოჩენილ გარემოებათა გამო და ბათილობა Application for newly established facts and nullification	11	12	-1	-8.3
	განსჯადობის საქმეები Cases hearable	54	39	15	38.5
	განცხადება გადაწყვეტილების განმარტების თაობაზე Application on interpretation of a decision	10	2	8	4-ჯერ მეტი
3.2	სტაბილურობა Stability				
	განხილულია საკასაციო საჩივარი Cassation claims are heard	995	947	48	5.1
	გაუქმდა Were cancelled	111	59	52	88.1
	%	11.2	6.2		
	სტაბილურია Are stable	884	888	-4	-0.5
	%	88.8	93.8		
4.	გამოვლენილ სამართალდარღვევათა რაოდენობა Number of manifested offences	19248	31385	-12137	-38.7
	პირთა რიცხვი, რომელთა მიმართ გამოტანილია დადგენილება (განჩინება) Number of persons, who were charged	19650	29930	-10280	-34.3
	დაეკისრა ადმინისტრაციული პასუხისმგებლობა with administrative violations	10895	18425	-7530	-40.9
	შეწყდა Were terminated	1438	2344	-906	-38.7

**ადმინისტრაციულ საქმეთა მოქრობა დავის სახეების მიხედვით
(2020 წელი)**

MOVEMENT OF ADMINISTRATIVE CASES ACCORDING TO THE CATEGORIES OF DISPUTE (2020)

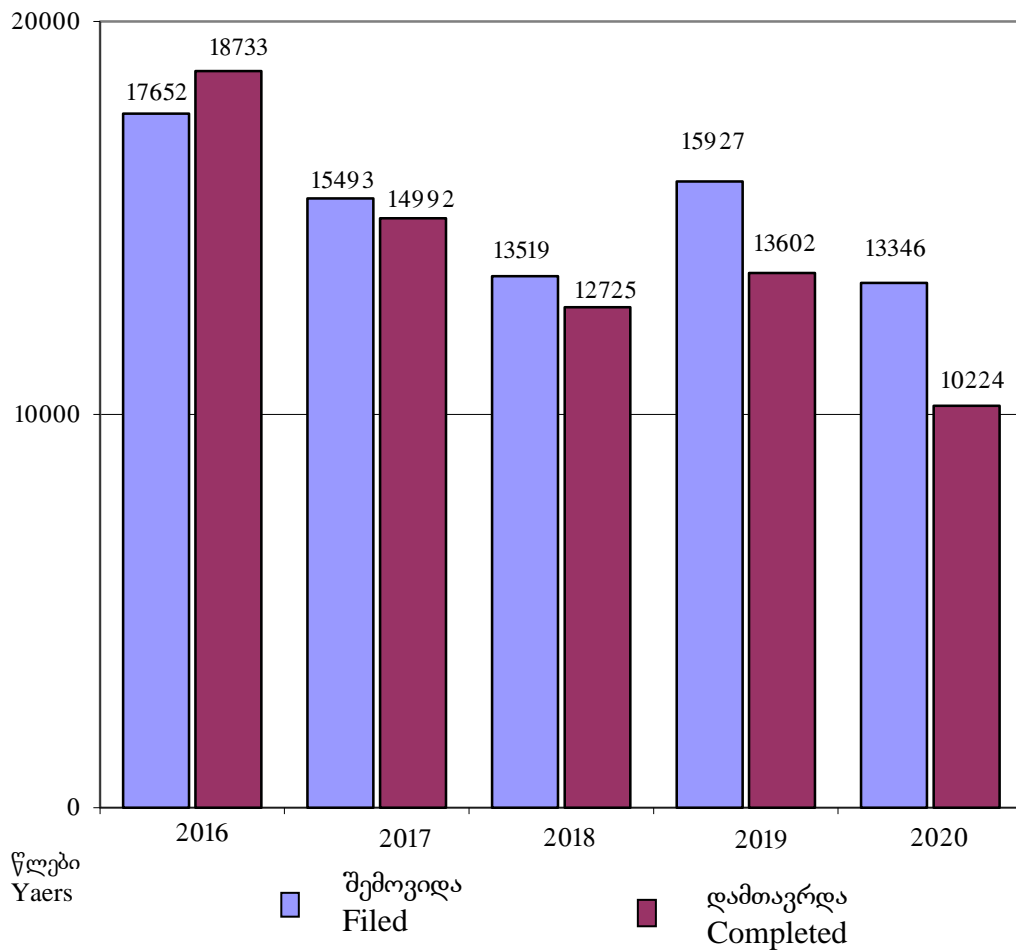
დავის სახეები Categories of Dispute	განსახილველი იყო Cases were filed for trial	მ.შ. შემოვიდა სანაგარიზო პერიოდში Among them filed in the period of report	დათავსდა Completed	მათ შორის: Among them:					
				უარი კიჭა Rejected	განხილულა გადაწყვეტილებით გამოტანილი Examined through delivering of decision	მ.შ. სარჩელის დაკმაყოფილებით Among them by satisfying the claim	შეწყვეტილია წარმოებით Terminated	დატოვებულია სარჩელი განუხილველად Claim left unexamined	გადაეცა სხვა სასამართლოს Transferred to other court
				5	6	7	8	9	10
1	2	3	4	5	6	7	8	9	10
სულ ადმინისტრაციული საქმეები TOTAL NUMBER OF ADMINISTRATIVE CASES	21394	13346	10224	816	5740	4201	484	2194	990
I. დავები ადმინისტრაციულ-სამართლებრივი აქტის კანონიერების თაობაზე, მათ შორის: Disputes on legality of Administrative Acts, among them:	5355	2651	1875	191	829	469	130	427	298
1. ნორმატიულ-ადმინისტრაციული სამართლებრივი აქტები Normative-Administrative Legal Acts	2								
2. ინდივიდუალურ-ადმინისტრაციული სამართლებრივი აქტები მათ შორის: Individual-Administrative Legal Acts Among them:	5353	2651	1875	191	829	469	130	427	298
ა) შრომითი ურთიერთობებიდან გამომდინარე a) Based on labor relations	479	308	232	6	148	121	13	33	32
მათ შორის საშუალოზე აღდგენა among them about restoration on job	90	54	35		16	6	3	4	12
ბ) საჯარო ინფორმაციის გაცემასთან დაკავშირებით b) In relation to the disbursement of public information	75	28	30	6	12	9	2	9	1
გ) ლიცენზიების თაობაზე c) About licenses	3	2							
დ) ადგილობრივი თვითმმართველობისა და მმართველობის აქტების თაობაზე d) About act by local self-governance and government acts	845	329	330	20	166	131	38	95	11
ე) საარჩევნო ურთიერთობებიდან გამომდინარე e) Due to election relations	137	137	130	1	114	15	2	13	
ვ) გარემოს დაცვის საკითხებთან დაკავშირებით f) Related to environment protection issues	4								
ზ) ინტელექტუალური საკუთრებიდან გამომდინარე მათ შორის: g) Due to intellectual property, among them:	42	42	13	1	10	7		2	
თ) რეესტრის ჩანაწერებთან დაკავშირებით h) With regard to the register records	1346	601	367	46	125	68	24	105	67
ი) სხვა აქტები i) Other acts	2422	1204	773	111	254	118	51	170	187
II. ადმინისტრაციული სამართალდარღვევების თაობაზე გამოტანილი ინდივიდუალური ადმინისტრაციულ-სამართლებრივი აქტების კანონიერების შესახებ With regard to lawfulness of individual administrative-legal acts issued regarding administrative violations	503	346	277	19	45	22	6	17	190

1	2	3	4	5	6	7	8	9	10
III. დავები ადმინისტრაციულ-სამართლებრივი აქტის გამოცემის თაობაზე <i>Disputes concerning the issuance of administrative-legal acts</i>	3485	2604	2587	108	1152	598	43	1253	31
IV. დავები ადმინისტრაციული ორგანოს ქმედების განხორციელების ან ქმედების განხორციელებისგან თავის შეკავების თაობაზე <i>Disputes regarding the performance of an action or refrainment thereof by an administrative body</i>	438	234	209	67	67	36	14	44	17
V. აღიარებით სარჩელთან დაკავშირებით მათ შორის: <i>In relation to recognition claim, among them:</i>	72	48	39	6	24	22	1	7	1
ადმინისტრაციული სამართლებრივი აქტის არარად აღიარების თაობაზე On the recognition of administrative legal act void	16	9	4	2				1	1
VI. ადმინისტრაციულ ხელშეკრულებებთან დაკავშირებული დავები, მათ შორის: <i>Disputes related to administrative agreement, among them:</i>	1032	556	267	23	108	67	9	46	81
1. პრივატიზაციის თაობაზე, მათ შორის: About privatization, among them:	108	21	23	7	9	4	1	5	1
2. საიჯარო ურთიერთობებიდან გამომდინარე Due to lease relationship	94	54	27	3	4	3		1	19
3. საჯარო შესყიდვებთან დაკავშირებით Due to lease procurements	22	6	2					1	1
4. სხვა დავები Other disputes	808	475	215	13	95	60	8	39	60
VII. ადმინისტრაციული ორგანოს ვალდებულება – ზიანის ანაზღაურების თაობაზე <i>Obligation of administrative body - on the restitution of damage</i>	272	133	61	19	26	19		8	8
VIII. საგადასახადო ურთიერთობებიდან წარმოშობილი დავები, მათ შორის: <i>Disputes emerging from tax relationship, among them:</i>	1302	507	229	97	51	31	7	40	34
1. საბაჟო საგადასახადო ურთიერთობასთან დაკავშირებით In relation to customs taxes relations	114	96	17	8	3	2		1	5
2. საერთო სახელმწიფო და ადგილობრივ გადასახადებთან დაკავშირებით With regard to common state and local taxes	1188	411	212	89	48	29	7	39	29
IX. მიწის კანონმდებლობიდან გამომდინარე <i>Due to land legislation</i>	1503	784	385	62	123	68	15	72	113
X. დავები სოციალური დაცვის თაობაზე მათ შორის: <i>Disputes on social protection, among them:</i>	1351	866	465	40	297	242	24	77	27
1. საპენსიო Pension	134	117	60	6	40	36	3	10	1
2. შეღავათები და დახმარებები Benefits and assistance	125	72	61		42	40	4	15	
3. სარჩო Annuity	7	1	1	1					
4. სხვა დავები Other disputes	1085	676	343	33	215	166	17	52	26

1	2	3	4	5	6	7	8	9	10
<i>XI. სააღსრულებო ურთიერთობებიდან წარმოშობილი დავები</i> <i>Disputes emerging from enforcement relations</i>	153	98	46	8	9	4	3	18	8
<i>XII. სამშენებლო ურთიერთობიდან წარმოშობილი დავები, მათ შორის:</i> <i>Disputes emerging from construction relationship, among them:</i>	1000	497	198	45	83	31	10	38	22
1. ჯარიმები Fine	173	103	27	11	10	7	2	1	3
2. ნაგებობის დემონტაჟი Dismantlement of a construction	72	39	10		7	3		1	2
3. მშენებლობის ნებართვის გაცემა Permission for building	158	131	21	5	4	2	2	7	3
4. სხვა დავები Other disputes	597	224	140	29	62	19	6	29	14
<i>XIII. სამეწარმეო საქმიანობის კონტროლთან დაკავშირებით</i> <i>Related to entrepreneurial activity</i>	333	332	329		327	313		1	1
<i>XIV. ოჯახში ძალადობის აღკვეთის, ოჯახში ძალადობის მსხვერპლთა დაცვისა და დახმარებასთან დაკავშირებით, მათ შორის:</i> <i>In connection with curbing violence in a family, protection of family violence victims and assistance, among them:</i>	536	511	518	63	412	278	7	18	18
დამცავი ორდერის გამოცემა <i>Issuance of a protective order</i>	174	167	168	26	125	104		10	7
შემაკავებელი ორდერის გასაჩივრება <i>Appeal a restraining order</i>	362	344	350	37	287	174	7	8	11
<i>XV. არანებაყოფლობითი ფსიქიატრიული დახმარების მიზნით პირის სტაციონარში მოთავსების შესახებ</i> <i>About involuntary placement of a person in a psychiatric institution</i>	345	345	345	3	340	330		2	
<i>XVI. ყადაღადაღებული ქონების რეალიზაციასთან დაკავშირებით</i> <i>In connection with the realization of seized property</i>	1759	1500	1393	6	1147	1085	185	26	29
<i>XVII. საერთაშორისო დაცვის მოთხოვნასთან ან თავშესაფრის მიცემასთან დაკავშირებით</i> <i>Administrative Legal Proceedings Concerning an Application for International Protection or for</i>	320	231	110	4	82	21	7	17	
<i>XVIII. უცხოელის საქართველოდან გაძევებასთან დაკავშირებით</i> <i>Administrative Legal Proceedings regarding Removal of Aliens from Georgia</i>	30	28	29		29	29			
<i>XLX. შრომის უსაფრთხოების ნორმების დარღვევისათვის სამუშაო პროცესის შეჩერებასთან დაკავშირებით</i> <i>Administrative Proceedings for Suspension of Working Process Due to Violation of Labour Safety Standards</i>	94	94	93		93	93			
<i>XX. გადასახადის გადამხდელის ცრუმავიერ პირად აღიარების საკითხთან დაკავშირებით</i> <i>Administrative Legal Proceedings with Regard to Recognising a Person as a Straw Man for a Taxpayer</i>	150	81	52	2	38	15	6	4	2
<i>XVII. სხვა სახის დავები</i> <i>Other types of disputes</i>	1361	900	717	53	458	428	17	79	110

შემოსული და დამთავრებული საქმეების დინამიკა
DYNAMIC OF FILED AND COMPLETED CASES

	2016	2017	2018	2019	2020
შემოვიდა Filed	17652	15493	13519	15927	13346
დამთავრდა Completed	18733	14992	12725	13602	10224



ადმინისტრაციულ საქმეთა მოძრაობა I ინსტანციის სასამართლოების მიხედვით (2020 წელი)
MOVEMENT OF ADMINISTRATIVE CASES ACCORDING TO THE COURTS OF FIRST INSTANCE (2020)

სასამართლო	განსახილველი იყო Cases were filed for trial	მ.შ. შემოვიდა საანგარიშო პერიოდში Among them total filed in the period of report	მათ შორის Among them												დაუთავადებელ საქმეთა % სულ განსახილველ საქმეებში % of uncompleted cases among ones to be heard	Name of Court
			დათავდა Completed		უარი ვიქცა Rejected		განხილულია გადაწყვეტილების გამოტანით Examined through delivering a decision		შეწყვეტილია წარმოებით Terminated		დატოვებულია სარჩელი Remained unexamined		გადაეცა სხვა სასამართლოს Transferred to other court			
			საქმი case	%	საქმი case	%	საქმი case	%	საქმი case	%	საქმი case	%	საქმი case	%		
1	2	3	4	5	6	7	8	9	10	11	12	13	14	15	16	17
სულ საქართველოში	21394	13346	10224	47.8	816	8.0	5740	56.1	484	4.7	2194	21.5	990	9.7	52	TOTAL FOR GEORGIA
მათ შორის:																Among them:
თბილისის საქალაქო	12601	8610	6705	53.2	595	8.9	3514	52.4	289	4.3	1602	23.9	705	10.5	47	Tbilisi City
ოზურგეთის გს	353	189	113	32.0	1	0.9	82	72.6	2	1.8	12	10.6	16	14.2	68	Ozurgeti GC
ლანჩხუთის მს	5	3	5	100.0	1	20.0	1	20.0			2	40.0	1	20.0		Lanchkhuti MC
ჩოხატაურის მს	3	3	2	66.7			1	50.0					1	50.0	33	Chokhatauri MC
სულ გურიის სასამართლოები	361	195	120	33.2	2	1.7	84	70.0	2	1.7	14	11.7	18	15.0	67	Total for Guria
ქუთაისის საქალაქო	1366	615	490	35.9	41	8.4	288	58.8	44	9.0	80	16.3	37	7.6	64	Kutaisi City
ტყებულის მს	8	6	3	37.5			3	100.0							63	Tkibuli MC
წყალტუბოს მს	16	15	2	12.5							2	100.0			88	Tskaltubo MC
ბაღდათის მს	6	5	2	33.3			1	50.0					1	50.0	67	Baghdati MC
ზეესტაფონის გს	218	120	106	48.6	3	2.8	74	69.8	7	6.6	17	16.0	5	4.7	51	Zestaponi GC
თერჯოლის მს	10	10	4	40.0	1	25.0	2	50.0					1	25.0	60	Terjola MC
ხარაგაულის მს	15	15	12	80.0			8	66.7	1	8.3	2	16.7	1	8.3	20	Kharagauli MC
სამტრედიის გს	181	114	87	48.1	4	4.6	61	70.1	5	5.7	13	14.9	4	4.6	51	Samtredia GC
ვანის მს	17	16	8	47.1	5	62.5					3	37.5			53	Vani MC
ხონის მს	57	54	50	87.7			47	94.0			2	4.0	1	2.0	12	Khoni MC
საჩხერის გს	84	76	66	78.6	3	4.5	42	63.6	12	18.2	6	9.1	3	4.5	21	Sachkhere GC
ჭიათურის მს																Chiatura MC
სულ იმერეთის სასამართლოები	1978	1046	830	42.0	57	6.9	526	63.4	69	8.3	125	15.1	53	6.4	58	Total for Imereti

1	2	3	4	5	6	7	8	9	10	11	12	13	14	15	16	17
თელავის გს	268	119	73	27.2	4	5.5	35	47.9	5	6.8	20	27.4	9	12.3	73	Telavi GC
ახმეტის მს	7	7	7	100.0			2	28.6			2	28.6	3	42.9		Akhmeta MC
გურჯაანის გს	355	140	115	32.4	8	7.0	70	60.9	4	3.5	31	27.0	2	1.7	68	Gurjaani GC
ლაგოდეხის მს	46	16	2	4.3							2	100.0			96	Lagodekhi MC
ყვარლის მს	7	2	3	42.9			2	66.7			1	33.3			57	Kvareli MC
სიღნაღის გს	328	154	84	25.6	7	8.3	47	56.0	11	13.1	7	8.3	12	14.3	74	Sighnaghi GC
საგარეჯოს მს	26	10	4	15.4			4	100.0							85	Sagarejo MC
დედოფლისწყაროს მს	13	4	9	69.2			8	88.9			1	11.1			31	Dedoplistskaro MC
სულ კახეთის სასამართლოები	1050	452	297	28.3	19	6.4	168	56.6	20	6.7	64	21.5	26	8.8	72	Total for Kakheti
მცხეთის გს	875	274	179	20.5	18	10.1	60	33.5			82	45.8	19	10.6	80	Mtskheta GC
დუშეთის მს	11	11	2	18.2			1	50.0					1	50.0	82	Dusheti MC
თიანეთის მს	4	2	2	50.0									2	100.0	50	Tianeti MC
ყაზბეგის მს																Kazbegi MC
ახალგორის მს																Akhalgori MC
სულ მცხეთა-მთიანეთის სასამართლოები	890	287	183	20.6	18	9.8	61	33.3			82	44.8	22	12.0	79	Total for Mtskheta-Mtianeti
ამბროლაურის გს	88	71	50	56.8	11	22.0	14	28.0	7	14.0	13	26.0	5	10.0	41	Ambrolauri GC
ონის მს	2	2	2	100.0			1	50.0	1	50.0						Oni MC
ცაგერის გს	58	45	35	60.3	1	2.9	18	51.4	3	8.6	7	20.0	6	17.1	33	Tsageri GC
ლენტეხის მს	3	3	3	100.0			1	33.3					2	66.7		Lentekhi MC
სულ რაჭა-ლეჩხუმის სასამართლოები	151	121	90	59.6	12	13.3	34	37.8	11	12.2	20	22.2	13	14.4	36	Total for Racha- Lechkhumi and Kvemo
ფოთის საქალაქო	133	79	62	46.6	8		36	58.1	6	9.7	10	16.1	2	3.2	53	Poti City
ხობის მს																Khobi MC
სენაკის გს	246	157	29	11.8	1	3.4	14	48.3			14	48.3			87	Senaki GC
აბაშის მს	6	5	3	50.0			3	100.0							50	Abasha MC
მარტვილის მს	6	6	2	33.3	1	50.0							1	50.0	67	Martvili MC
ზუგდიდის გს	409	189	137	33.5	3	2.2	103	75.2	3	2.2	27	19.7	1	0.7	66	Zugdidi GC
მესტიის მს																Mestia MC
წალენჯიხის მს	11	2	2	18.2			1	50.0			1	50.0			82	Tsalenjikha MC
ჩხოროწყუეს მს	8	7	1	12.5			1	100.0							88	Chkhorotsku MC
სულ სამეგრელოსა და ზემო სვანეთის სასამართლოები	819	445	236	28.8	13	5.5	158	66.9	9	3.8	52	22.0	4	1.7	71	Total for Samegrelo and Zemo Svaneti

1	2	3	4	5	6	7	8	9	10	11	12	13	14	15	16	17
ახალციხის გს	277	199	191	69.0	17	8.9	126	66.0	15	7.9	32	16.8	1	0.5	31	Akhaltshikhe GC
ადიგენის მს	3	3	3	100.0			1	33.3					2	66.7		Adigeni MC
ასპინძის მს																Aspindza MC
ბორჯომის მს	9	9	8	88.9			2	25.0			1	12.5	5	62.5	11	Borjomi MC
ახალქალაქის გს	73	56	45	61.6	1	2.2	33	73.3	3	6.7	6	13.3	2	4.4	38	Akhalkalaki GC
ნინოწმინდის მს																Ninotsminda MC
სულ სამცხე-ჯავახეთის სასამართლოები	362	267	247	68.2	18	7.3	162	65.6	18	7.3	39	15.8	10	4.0	32	Total for Samtskhe- Javakheti
გორის გს	383	286	284	74.2	7	2.5	205	72.2	10	3.5	46	16.2	16	5.6	26	Gori GC
კასპის მს	10	9	8	80.0			4	50.0			2	25.0	2	25.0	20	Kaspi MC
ხაშურის გს	145	101	94	64.8	2	2.1	61	64.9	13	13.8	10	10.6	8	8.5	34	Khashuri GC
ქარელის მს	11	6	2	18.2							2	100.0			82	Kareli MC
სულ შიდა ქართლის სასამართლოები	549	402	388	70.7	9	2.3	270	69.6	23	5.9	60	15.5	26	6.7	29	Total for Shida Kartli
რუსთავის საქალაქო	438	328	337	76.9	24	7.1	243	72.1	15	4.5	36	10.7	19	5.6	23	Rustavi City
გარდაბნის მს	31	30	29	93.5			25	86.2					4	13.8	6	Gardabani MC
ბოლნისის გს	263	135	87	33.1	4	4.6	61	70.1	4	4.6	10	11.5	8	9.2	67	Bolnisi GC
მარნეულის მს	4	3	2	50.0			2	100.0							50	Marneuli MC
დმანისის მს	1	1													100	Dmanisi MC
თეთრიწყაროს გს	115	76	57	49.6	7	12.3	19	33.3	2	3.5	19	33.3	10	17.5	50	Tetritskaro GC
წალკის მს	1	1	1	100.0							1	100.0				Tsalka MC
სულ ქვემო ქართლის სასამართლოები	853	574	513	60.1	35	6.8	350	68.2	21	4.1	66	12.9	41	8.0	40	Total for Kvemo Kartli
ბათუმის საქალაქო	1552	814	519	33.4	35	6.7	351	67.6	19	3.7	63	12.1	51	9.8	66	Batumi City
კობულეთის მს	2	2	2	100.0			1	50.0					1	50.0		Kobuleti MC
ხელვაჩაურის გს	203	114	76	37.4	2	2.6	54	71.1	2	2.6	6	7.9	12	15.8	62	Khelvachauri GC
ხულოს მს	3	3	3	100.0			1	33.3			1	33.3	1	33.3		Khulo MC
ქედის მს																Keda MC
შუახევის მს	1	1													100	Shuakhevi MC
სულ აჭარის სასამართლოები	1761	934	600	34.1	37	6.2	407	67.8	21	3.5	70	11.7	65	10.8	66	Total for Adjara
სოხუმის საქალაქო	16	11	12	75.0	1	8.3	6	50.0					5	41.7	25	Sokhumi City
გალი-გულრიფშის რს	3	2	3	100.0					1	33.3			2	66.7		Gali-Gulripshi DC
სულ აფხაზეთის სასამართლოები	19	13	15	78.9	1	6.7	6	40.0	1	6.7			7	46.7	21	Total for Abkhazia

**საქართველოს I ინსტანციის სასამართლოების მიერ
განხილული ადმინისტრაციული საქმეები**

ADMINISTRATIVE CASES HEARD BY THE COURTS OF OF FIRST INSTANCE

		2020 წელი		2019 წელი	
		სულ Total	%	სულ Total	%
1	სულ განხილულია საქმე*, Heard cases in total <i>მათ შორის სარჩელი შეტანილია:</i> <i>Among them claims filed by:</i>	7748		10591	
	ადმინისტრაციული ორგანოების მიერ Administrative bodies	2464	31.8	3261	30.8
	ფიზიკური პირების მიერ Natural persons and legal entities	5284	68.2	7330	69.2
2	დამთავრდა ადმინისტრაციული ორგანოების სასარგებლოდ Appeals resolved for the favor of administrative bodies	5201	67.1	6901	65.2
3	დამთავრდა ფიზიკური და იურიდიული პირების სასარგებლოდ Appeals resolved for the favor of natural persons and legal entities	2144	27.7	3332	31.5
4	დამთავრდა მორიგებით Were resolved through settlement	40	0.5	30	0.3

**საქართველოს I ინსტანციის სასამართლოების მიერ განხილული
საგადასახადო დავები**

TEXATION DISPUTES HEARD BY THE COURTS OF OF FIRST INSTANCE

		2020		2019	
		სულ Total	%	სულ Total	%
1	სულ განხილულია საქმე*, Total number of cases heard <i>მათ შორის სარჩელი შეტანილია:</i> <i>Among them claims filed by:</i>	1456		1865	
	საგადასახადო ორგანოების მიერ Taxation bodies	1367	93.9	1615	86.6
	ფიზიკური და იურიდიული პირების მიერ Natural persons and legal entities	89	6.1	250	13.4
2	დამთავრდა საგადასახადო ორგანოების სასარგებლოდ Were resolved for the favor of taxation bodies	1147	78.8	1408	75.5
3	დამთავრდა ფიზიკური და იურიდიული პირების სასარგებლოდ Were resolved for the favor of natural persons and legal entites	308	21.2	451	24.2
4	დამთავრდა მორიგებით Were resolved through settlement				

**ადმინისტრაციული ღაჱმბის ინტენსიუობის მაჩვენებელი მოსახლეობის 10000
კაცზე გაანგარიშებით**

**INTENSITY INDEX OF ADMINISTRATIVE DISPUTES ACCORDING TO THE CALCULATION
OF 10000 CITIZENS**

რეგიონი Region	2012	2013	2014	2015	2016	2017	2018	2019	2020
სულ საქართველო TOTAL FOR GEORGIA	20	20	21	54	47	42	36	43	36
თბილისი Tbilisi	44	45	46	93	85	81	72	89	73
გურია Guria	15	9	7	16	20	23	19	24	18
იმერეთი Imereti	16	17	16	98	58	41	26	23	21
კახეთი Kakheti	9	8	12	27	23	17	15	16	15
მცხეთა-მთიანეთი Mtskheta-Mtianeti	11	16	24	35	32	35	39	44	31
რაჭა-ლეჩხუმი და ქვემო სვანეთი Racha-Lechkhumi and Kvemo Svaneti	7	8	7	15	19	21	17	29	42
სამეგრელო-ზემო სვანეთი Samegrelo-Zemo Svaneti	8	8	8	19	19	16	14	17	14
სამცხე-ჯავახეთი Samtskhe-Javakheti	6	7	11	22	15	18	18	21	18
შიდა ქართლი Shida Kartli	9	8	10	20	26	20	20	20	16
ქვემო ქართლი Kvemo Kartli	10	8	10	17	20	15	16	17	13
აფხაზეთის ა/რ* Aphkhazia Aut. Republic*									
აჭარის ა/რ Achara Aut. Republic	16	15	19	29	39	32	23	25	27

* მოსახლეობის რაოდენობის არარსებობის გამო, მოცემული მაჩვენებელი გაანგარიშებული არ არის

* Due to the absence of quantity of population, the given index isn't calculated

**სააპელაციო და კერძო საჩივრებით შემოსულ ადმინისტრაციულ საქმეებზე
გადაწყვეტილებათა გადასინჯვის შედეგები (2020 წელი)**

RESULTS OF REVIEW OF DECISIONS ON ADMINISTRATIVE CASES FILED BY APPELLATE AND PRIVATE CLAIMS

სასამართლო	დამთავრდა საქმე სააპელაციო საჩივრით Completed with appellate claim	მათ შორის Among them						მათ შორის Among them				დამთავრდა საქმე კერძო საჩივრით Completed with private claim	მათ შორის Among them				საჩივარი მეწარმის საქმიანობის შემოწმების პრამუნების თაობაზე Claim regarding the control of order about the activity of entrepreneur		საჩივრის საქმიანობის შემოწმების პრამუნების თაობაზე Claim regarding the control of order about the activity of entrepreneur	საჩივრის საქმიანობის შემოწმების პრამუნების თაობაზე Claim regarding the control of order about the activity of entrepreneur	
		დატოვებულია განუხილველად Remained unexamined		დარჩა უცვლელად Remained unchanged		გაუქმდა სულ Total terminated		დ/ს ხელახალი განხილვისათვის Returned to the court for re-hearing	შეწყდა Terminated	დამთავრდა მორიგებით Resolved through settlement	გამოტანილია ახალი გადაწყვეტილება Delivered a new decision		დატოვებულია განუხილველად Remained unexamined		დამკმაყოფილდა Satisfied	უარი ეთქვა Rejected	შეწყდა Terminated	სულ განხილულია Total heard			მ.შ. დამკმაყოფილდა Among them satisfied
		საქმე case	%	საქმე case	%	საქმე case	%						საქმე case	%							
1	2	3	4	5	6	7	8	9	10	11	12	13	14	15	16	17	18	19	20		
სულ რაიონული და საქალაქო	1604	149	9.3	1126	70.2	329	20.5	33	85	3	208	1157	92	230	791	44	20	5	TOTAL FOR DISTRICT AND CITY COURTS		
მათ შორის:																			Among them:		
თბილისის საქალაქო	1161	98	8.4	850	73.2	213	18.3	12	68	3	130	693	60	105	500	28	14	2	Tbilisi City		
ოზურგეთის გს	26	3	11.5	16	61.5	7	26.9				7	9		5	4				Ozurgeti GC		
ლანჩხუთის მს																				Lanchkhuti GC	
ჩოხატაურის მს																				Chokhatauri GC	
სულ გურიის სასამართლოები	26	3	11.5	16	61.5	7	26.9				7	9		5	4				Total for Guria		
ქუთაისის საქალაქო	49	3	6.1	27	55.1	19	38.8		3		16	51	2	16	32	1	1	1	Kutaisi City		
ტყებულის მს	1			1	100.0															Tkibuli MC	
წყალტუბოს მს																				Tskaltubo MC	
ბაღდათის მს																				Baghdati MC	
ზესტაპონის გს	10			8	80.0	2	20.0		1		1	17		5	12					Zestaponi GC	
თერჯოლის მს																	1	1		Terjola DC	
ხარაგაულის მს																				Kharagauli DC	
სამტრედიის გს	4			3	75.0	1	25.0		1			8		4	3	1				Samtredia GC	
ვანის მს																				Vani MC	
ხონის მს	1			1	100.0							3	1		2					Khoni MC	
საჩხერის გს	9	2	22.2	3	33.3	4	44.4		1		3	11		3	8		1			Sachkhere GC	
ჭიათურის მს																				Chiatura MC	
სულ იმერეთის სასამართლოები	74	5	6.8	43	58.1	26	35.1		6		20	90	3	28	57	2	3	2	Total for Imereti		

1	2	3	4	5	6	7	8	9	10	11	12	13	14	15	16	17	18	19
თელავის გს	7			4	57.1	3	42.9		2		1	8			8			Telavi GC
ახმეტის მს																		Akhmeta MC
გურჯაანის გს	11	1	9.1	8	72.7	2	18.2		1		1	20	1	1	17	1	1	Gurjaani GC
ლაგოდეხის მს																		Lagodekhi MC
ყვარლის მს	3	3	100.0															Kvareli MC
სიღნაღის გს	4			2	50.0	2	50.0	1			1	8		3	5			Sighnaghi GC
საგარეჯოს მს	1			1	100.0							1			1		1	Sagarejo MC
დედოფლისწყაროს მს																		Dedoplistskaro MC
სულ კახეთის სასამართლოები	26	4	15.4	15	57.7	7	26.9	1	3		3	37	1	4	31	1	2	Total for Kakheti
მცხეთის გს	12	1	8.3	9	75.0	2	16.7	1			1	32	2	7	22	1		Mtskheta GC
დუშეთის მს																		Dusheti MC
თიანეთის მს																		Tianeti MC
ყაზბეგის მს																		Kazbegi MC
ახალგორის მს																		Akhalgori MC
სულ მცხეთა- მთიანეთის სასამართლოები	12	1	8.3	9	75.0	2	16.7	1			1	32	2	7	22	1		Total for Mtskheta- Mtianeti
ამბროლაურის გს	7	2	28.6	2	28.6	3	42.9	3				7		4	3			Ambrolauri GC
ონის მს																		Oni MC
ცაგერის გს	1					1	100.0	1				3			3			Tsageri GC
ლენტეხის მს																		Lentekhi MC
სულ რაჭა-ლეჩხუმისა და ქვემო სვანეთის სასამართლოები	8	2	25.0	2	25.0	4	50.0	4				10		4	6			Total for Racha- Lechkhumi and Kvemo Svaneti
ფოთის საქალაქო	7			5	71.4	2	28.6				2	10	1	6	3			Poti City
ხობის მს																		Khobi MC
სენაკის გს	13			9	69.2	4	30.8				4	6		2	4			Senaki GC
აბაშის მს																		Abasha MC
მარტვილის მს																		Martvili MC
ზუგდიდის გს	18	2	11.1	10	55.6	6	33.3	3	1		2	22	4	5	12	1		Zugdidi GC
მესტიის მს																		Mestia MC
წალენჯიხის მს																		Tsalenjikha MC
ჩხოროწყუს მს																		Chkhorotsku MC
სულ სამეგრელოსა და ზემო სვანეთის სასამართლოები	38	2	5.3	24	63.2	12	31.6	3	1		8	38	5	13	19	1		Total for Samegrelo and Zemo Svaneti

1	2	3	4	5	6	7	8	9	10	11	12	13	14	15	16	17	18	19	20	
ახალციხის გს	40	4	10.0	23	57.5	13	32.5	1	3		9	23	2	5	15	1			Akhaltzikhe DC	
ადიგენის მს																			Adigeni DC	
ასპინძის მს																			Aspindza DC	
ბორჯომის მს																			Borjomi DC	
ახალქალაქის გს	8	1	12.5	3	37.5	4	50.0				4	11	1	3	6	1			Akhalkalaki GC	
ნინოწმინდის მს																			Ninotsminda MC	
სულ სამცხე-ჯავახეთის სასამართლოები	48	5	10.4	26	54.2	17	35.4	1	3		13	34	3	8	21	2			Total for Samtskhe-Javakheti	
გორის გს	37	6	16.2	24	64.9	7	18.9		1		6	30	1	4	22	3			Gori GC	
კასპის მს																			Kaspi MC	
ხაშურის გს	12			9	75.0	3	25.0	1	1		1	21		6	15				Khashuri GC	
ქარელის მს	1			1	100.0														Kareli MC	
სულ შიდა ქართლის სასამართლოები	50	6	12.0	34	68.0	10	20.0	1	2		7	51	1	10	37	3			Total for Shida Kartli	
რუსთავის საქალაქო	55	6	10.9	39	70.9	10	18.2	3			7	31	4	11	12	4			Rustavi City	
გარდაბნის მს												2	1		1				Gardabani GC	
ბოლნისის გს	19	1	5.3	17	89.5	1	5.3		1			18	2	3	12	1			Bolnisi GC	
მარნეულის მს												1			1				Marneuli MC	
დმანისის მს																			Dmanisi MC	
თეთრიწყაროს გს	14	2	14.3	10	71.4	2	14.3		1		1	5		4	1				Tetritskaro GC	
წალკის მს																			Tsalka MC	
სულ ქვემო ქართლის სასამართლოები	88	9	10.2	66	75.0	13	14.8	3	2		8	57	7	18	27	5			Total for Kvemo Kartli	
ბათუმის საქალაქო	60	11	18.3	35	58.3	14	23.3	4			10	97	10	25	61	1	1	1	Batumi City	
ქობულეთის მს												1			1				Kobuleti DC	
ხელვაჩაურის გს	13	3	23.1	6	46.2	4	30.8	3			1	8		3	5				Khelvachauri DC	
ხულოს მს																			Khulo DC	
შუახვევის მს																			Keda DC	
ქედის მს																			Shuakhevi DC	
სულ აჭარის სასამართლოები	73	14	19.2	41	56.2	18	24.7	7			11	106	10	28	67	1	1	1	Total for Adjara	
სოხუმის საქალაქო																				Sokhumi City
გალი-გულრიფშის რს																				Gali-Gulripshi DC
სულ აფხაზეთის სასამართლოები																				Total for Abkhazia

ადმინისტრაციულ საქმეებზე სააკველიტო საჩივრების მოძრაობა სააკველიტო სასამართლოების მიხედვით

MOVEMENT OF APPEALS ON ADMINISTRATIVE CASES ACCORDING TO THE COURTS OF APPEAL

სასამართლო Court	2012		2013		2014		2015		2016		2017		2018		2019		2020	
	შეზიდა Filed	განიხილეს Heard	შეზიდა Filed	განიხილეს Heard	შეზიდა Filed	განიხილეს Heard	შეზიდა Filed	განიხილეს Heard	შეზიდა Filed	განიხილეს Heard	შეზიდა Filed	განიხილეს Heard	შეზიდა Filed	განიხილეს Heard	შეზიდა Filed	განიხილეს Heard	შეზიდა Filed	განიხილეს Heard
სუზ TOTAL	1494	1491	1368	1284	1497	1342	1778	1336	1965	1669	2329	1899	2719	2638	2415	2525	1873	1604
თბილისი Tbilisi	1099	1120	1072	999	1167	1000	1406	1002	1547	1266	1986	1586	2406	2296	2094	2226	1631	1385
ქუთაისი Kutaisi	395	371	296	285	330	342	372	334	418	403	343	313	313	342	321	299	242	219

ადმინისტრაციულ საქმეებზე კერძო საჩივრების მოძრაობა სააკველიტო სასამართლოების მიხედვით

MOVEMENT OF PRIVATE CLAIMS ON ADMINISTRATIVE CASES ACCORDING TO THE COURTS OF APPEAL

სასამართლო Court	2012		2013		2014		2015		2016		2017		2018		2019		2020	
	შეზიდა Filed	განიხილეს Heard	შეზიდა Filed	განიხილეს Heard	შეზიდა Filed	განიხილეს Heard	შეზიდა Filed	განიხილეს Heard	შეზიდა Filed	განიხილეს Heard	შეზიდა Filed	განიხილეს Heard	შეზიდა Filed	განიხილეს Heard	შეზიდა Filed	განიხილეს Heard	შეზიდა Filed	განიხილეს Heard
სუზ TOTAL	733	744	700	664	717	717	914	848	1060	972	1437	1409	1380	1460	1219	1225	1196	1161
თბილისი Tbilisi	499	503	497	470	540	533	698	641	834	761	1114	1105	1134	1195	961	976	928	903
ქუთაისი Kutaisi	234	241	203	194	177	184	216	207	226	211	323	304	246	265	258	249	268	258

ადმინისტრაციულ საქმეებზე სააპელაციო საჩივრების განხილვის შედეგები

RESULTS OF APPEALS HEARD ON ADMINISTRATIVE CASES

	2012		2013		2014		2015		2016		2017		2018		2019		2020	
	საქმე case	%	საქმე case	%	საქმე case	%	საქმე case	%	საქმე case	%	საქმე case	%	საქმე case	%	საქმე case	%	საქმე case	%
დამთავრდა საქმე სააპელაციო საჩივრით CASES COMPLETED WITH APPELLATE CLAIM მათ შორის გადაწყვეტილება: Among them decisions:	1491		1284		1342		1336		1669		1899		2638		2525		1604	
დატოვებულია განუხილველად remained unexamined	139	9.3	96	7.5	85	6.3	119	8.9	145	8.7	131	6.9	192	7.3	180	7.1	149	9.3
დატოვებულია უცვლელად remained unchanged	1110	74.4	875	68.1	927	69.1	851	63.7	1091	65.4	1282	67.5	1939	73.5	1814	71.8	1126	70.2
დაუბრუნდა სასამართლოს ხელახალი განხილვისათვის were returned to the court for re-hearing	27	1.8	16	1.2	18	1.3	13	1.0	13	0.8	10	0.5	31	1.2	28	1.1	33	2.1
შეწყდა were terminated	31	2.1	41	3.2	42	3.1	63	4.7	81	4.9	98	5.2	105	4.0	116	4.6	85	5.3
დამთავრდა მორიგებით were resolved through settlement	7	0.5	21	1.6	9	0.7	14	1.0	13	0.8	10	0.5	9	0.3	7	0.3	3	0.2
გამოტანილია ახალი გადაწყვეტილება was delivered a new decision	177	11.9	235	18.3	261	19.4	276	20.7	326	19.5	368	19.4	362	13.7	380	15.0	208	13.0

**საქართველოს სააკველაციო სასამართლოების ადმინისტრაციულ
საქმეთა პალატის მიერ განხილული სააკველაციო საჩივრები**

**APPEALS HEARD BY THE CHAMBER OF ADMINISTRATIVE CASES OF THE APPELLATE
COURTS OF GEORGIA**

		2020		2019	
		სულ Total	%	სულ Total	%
1	სულ განხილულია სააკველაციო საჩივარი, Total number of appeals heard <i>მათ შორის შეტანილია:</i> <i>Among them filed by:</i>	1604		2525	
	ადმინისტრაციული ორგანოების მიერ Administrative bodies	697	43.5	1220	48.3
	ფიზიკური პირების მიერ Natural persons and legal entities	884	55.1	1305	51.7
2	დამთავრდა ადმინისტრაციული ორგანოების სასარგებლოდ Appeals resolved for the favor of administrative bodies	786	49.0	1179	46.7
3	დამთავრდა ფიზიკური და იურიდიული პირების სასარგებლოდ Appeals resolved for the favor of natural persons and legal entities	768	47.9	1311	51.9
4	დამთავრდა მორიგებით Were resolved through settlement	3	0.2	7	0.3
5	დაბრუნდა I ინსტანციაში ხელახლა განხილვისათვის Were returned to the first instance for re-hearing <i>მათ შორის:</i> <i>Among them:</i>	33	2.1	28	1.1
	გადაწყდა ადმინისტრაციული ორგანოების სასარგებლოდ Cases resolved for the favor of administrative bodies	10	30.3	16	57.1
	გადაწყდა ფიზიკური და იურიდიული პირების სასარგებლოდ Cases resolved for the favor of natural persons and legal entities	23	69.7	12	42.9

**საქართველოს სააკველიაციო სასამართლოების ადმინისტრაციულ
საქმეთა კალატის მიერ საგადასახადო დავებზე განხილული
სააკველიაციო საჩივრები**

**APPEALS HEARD ON TAXATION DISPUTES BY THE CHAMBER OF ADMINISTRATIVE
CASES OF THE APPELLATE COURTS OF GEORGIA**

		2020		2019	
		სულ Total	%	სულ Total	%
1	სულ განხილულია სააკველიაციო საჩივარი Total number of appeals heard <i>მათ შორის შეჭანილია:</i> <i>Among them filed by:</i>	105		261	
	საგადასახადო ორგანოების მიერ Taxation bodies	74	70.5	178	68.2
	ფიზიკური და იურიდიული პირების მიერ Natural persons and legal entities	30	28.6	83	31.8
2	დამთავრდა საგადასახადო ორგანოების სასარგებლოდ Were resolved for the favor of taxation bodies	43	41.0	86	33.0
3	დამთავრდა ფიზიკური და იურიდიული პირების სასარგებლოდ Were resolved for the favor of natural persons and legal entites	62	59.0	174	66.7
4	დამთავრდა მორიგებით Were resolved through settlement				
5	დაბრუნდა I ინსტანციაში ხელახლა განხილვისათვის Were returned to the first instance for re-hearing <i>მათ შორის:</i> <i>Among them:</i>			1	0.4
	გადაწყდა საგადასახადო ორგანოების სასარგებლოდ Cases resolved for the favor of administrative bodies				
	გადაწყდა ფიზიკური და იურიდიული პირების სასარგებლოდ Cases resolved for the favor of natural persons and legal entities			1	100.0

**ადმინისტრაციული საქმეების საკასაციო წესით გასაჩივრების
დინამიკა**

**DYNAMIC OF ADMINISTRATIVE CASES FILED BY THE RULE OF
CASSATION**

წლები Years	დამთავრდა აპელაციაში (სააპელაციო საჩივარი) Resolved at the court of appeals (appellate claim)	შემოვიდა კასაციაში (საკასაციო საჩივარი) Was filed to the Cassation (cassation claim)	გასაჩივრების % of claims
2012	1491	714	47,9
2013	1284	614	47,8
2014	1342	773	57,6
2015	1336	778	58,2
2016	1669	982	58,8
2017	1899	1203	63,3
2018	2638	1645	62,4
2019	2525	1334	52,8
2020	1604	653	40,7

**უზენაესი სასამართლოს ადმინისტრაციულ საქმეთა პალატაში
საკასაციო საჩივრების დასაშვებობის
შემოწმების შესახებ**

**REVIEW OF CASSATION CLAIMS FOR ADMISSIBILITY AT THE CHAMBER OF
ADMINISTRATIVE CASES OF THE SUPREME COURT**

	2020 წელი		2019 წელი	
	საქმე Case	საქმე Case	საქმე Case	%
დამთავრდა საქმე საკასაციო საჩივრით Cases completed with cassation claim	995		947	
დასაშვებობა შემოწმებულია (სსსკ 391-ე მუხლი) Cases reviewed for admissibility (Article 391 of Civil Procedural Code of Georgia)	842	100,0	765	100,0
ცნობილია დაუშვებლად Cases recognized inadmissible	776	92,2	726	94,9
დაშვებულია განსახილველად Cases admitted for hearing	66	7,8	39	5,1

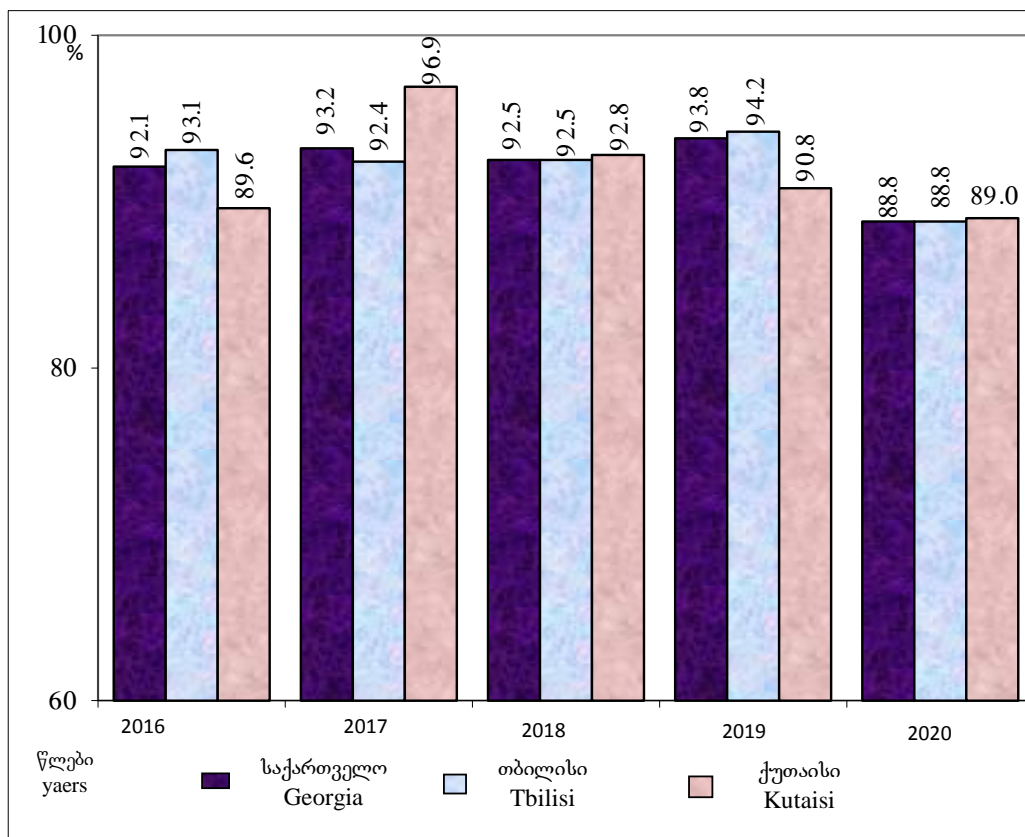
ადმინისტრაციულ საქმეებზე საკასაციო საჩივრების განხილვის შედეგები
RESULTS OF CASSATION CLAIMS HEARD ON ADMINISTRATIVE CASES

	2012		2013		2014		2015		2016		2017		2018		2019		2020	
	საქმე case	%	საქმე case	%	საქმე case	%	საქმე case	%	საქმე case	%	საქმე case	%	საქმე case	%	საქმე case	%	საქმე case	%
დამთავრდა საქმე საკასაციო საჩივრით CASSES COMPLETED WITH CASSATION CLAIM მათ შორის: Among them :	787		624		667		792		699		895		1139		947		995	
დატოვებულია განუხილველად remained unexamined	103	13.1	63	10.1	50	7.5	72	9.1	55	7.9	46	5.1	72	6.3	152	16.1	91	9.1
ცნობილია დაუშვებლად were recognized inadmissible	524	66.6	406	65.1	518	77.7	630	79.5	574	82.1	779	87.0	969	85.1	726	76.7	776	78.0
დატოვებულია უცვლელად remained unchanged	27	3.4	27	4.3	28	4.2	33	4.2	15	2.1	9	1.0	13	1.1	10	1.1	17	1.7
დაუბრუნდა სასამართლოს ხელახალი განხილვისათვის were returned to the court for re-hearing	57	7.2	69	11.1	44	6.6	32	4.0	22	3.1	19	2.1	21	1.8	8	0.8	19	1.9
შეწყდა were terminated	26	3.3	14	2.2	7	1.0	4	0.5	1	0.1	9	1.0	6	0.5	6	0.6	40	4.0
დამთავრდა მორიგებით were resolved through settlement	3	0.4	6	1.0	3	0.4	2	0.3	1	0.1	2	0.2	2	0.2			4	0.4
გამოტანილია ახალი გადაწყვეტილება was delivered a new decision	47	6.0	39	6.3	17	2.5	19	2.4	31	4.4	31	3.5	56	4.9	45	4.8	48	4.8

**ადმინისტრაციულ საქმეებზე გადაწყვეტილებათა სტაბილურობის
მაჩვენებელი სააპელაციო სასამართლოების მიხედვით**

**STABILITY INDEX OF DECISIONS ON ADMISNITRATIVE CASES ACCORDING TO THE
COURTS OF APPEAL**

	2016	2017	2018	2019	2020
საქართველო Georgia	92.1	93.2	92.5	93.8	88.8
თბილისი Tbilisi	93.1	92.4	92.5	94.2	88.8
ქუთაისი Kutaisi	89.6	96.9	92.8	90.8	89.0



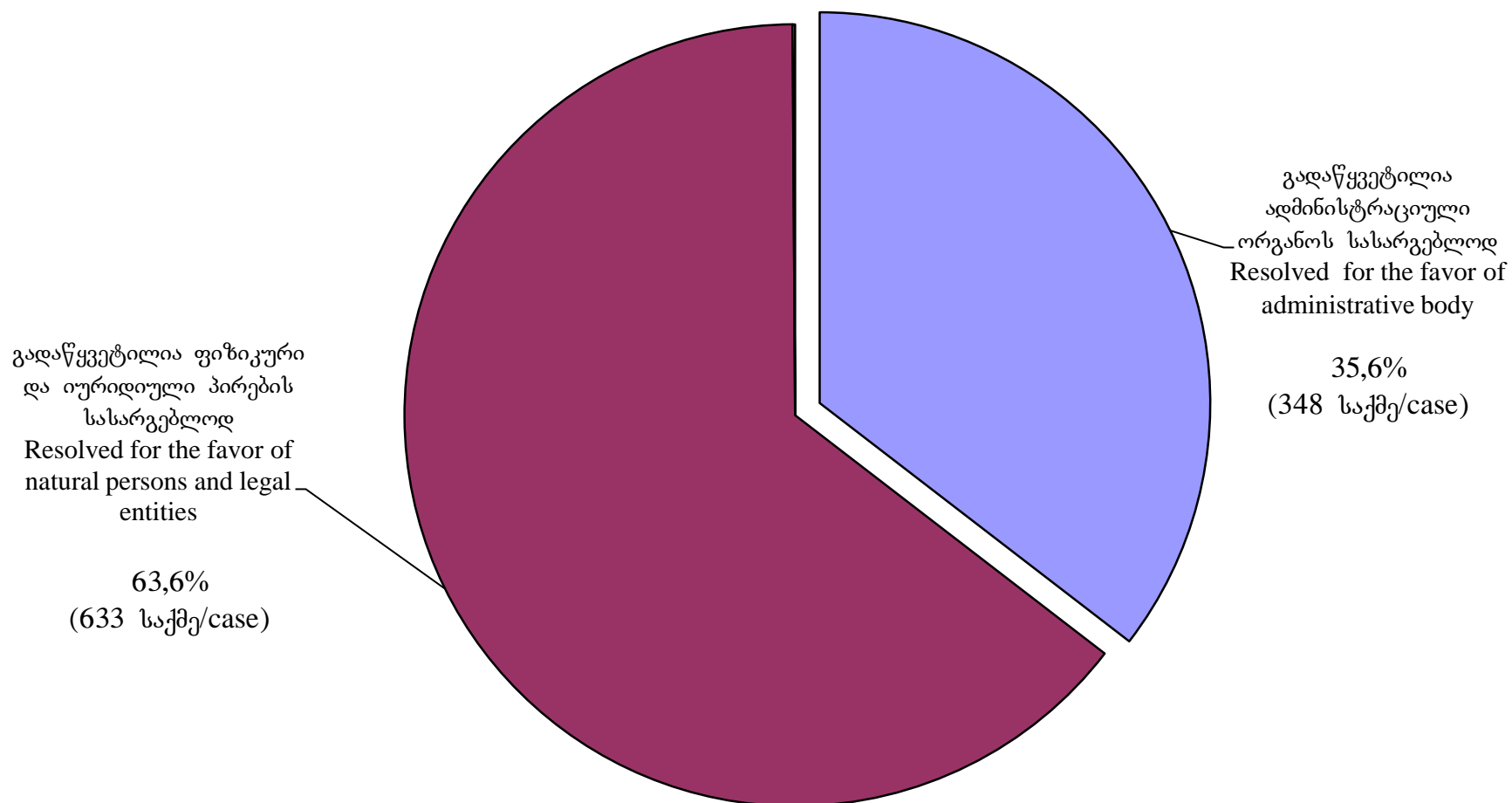
**საქართველოს უზენაესი სასამართლოს ადმინისტრაციულ საქმეთა
კალატის მიერ განხილული საკასაციო საჩივრები**

**CASSATION CLAIMS HEARD BY THE CHAMBER OF ADMINISTRATIVE CASES OF THE
SUPREME COURT OF GEORGIA**

		2020		2019	
		სულ Total	%	სულ Total	%
1	სულ განხილულია საკასაციო საჩივარი, Total number of cassation heard <i>მათ შორის შეტანილია:</i> <i>Among them filed by:</i>	995		947	
	ადმინისტრაციული ორგანოების მიერ Administrative bodies	565	56.8	592	62.5
	ფიზიკური პირების მიერ Natural persons and legal entities	367	36.9	301	31.8
2	დამთავრდა ადმინისტრაციული ორგანოების სასარგებლოდ Appeals resolved for the favor of administrative bodies	341	34.3	294	31.0
3	დამთავრდა ფიზიკური და იურიდიული პირების სასარგებლოდ Appeals resolved for the favor of natural persons and legal entities	621	62.4	642	67.8
4	დამთავრდა მორიგებით Were resolved through settlement	3	0.3	1	0.1
5	დაბრუნდა სააპელაციო ინსტანციაში ხელახლა განხილვისათვის Were returned to the court of appeal for re-hearing <i>მათ შორის:</i> <i>Among them:</i>	19	1.9	8	0.8
	გადაწყდა ადმინისტრაციული ორგანოების სასარგებლოდ Cases resolved for the favor of administrative bodies	7	36.8	5	62.5
	გადაწყდა ფიზიკური და იურიდიული პირების სასარგებლოდ Cases resolved for the favor of natural persons and legal entities	12	63.2	3	37.5

საქართველოს უზენაესი სასამართლოს ადმინისტრაციულ და სხვა კატეგორიის საქმეთა პალატის
მიერ განხილული საკასაციო საჩივრები
(2020 წელი)

CASSATION CLAIMS HEARD BY THE CHAMBER OF ADMINISTRATIVE AND OTHER CASES OF THE SUPREME COURT OF GEORGIA
(2020)



**საქართველოს უზენაესი სასამართლოს ადმინისტრაციულ საქმეთა
კალატის მიერ საგადასახადო დავებზე განხილული საკასაციო
საჩივრები**

**CASSATION CLAIMS HEARD ON TAXATION DISPUTES BY THE CHAMBER OF
ADMINISTRATIVE CASES OF THE SUPREME COURTS OF GEORGIA**

		2020		2019	
		სულ Total	%	სულ Total	%
1	სულ განხილულია საკასაციო საჩივარი Total number of cassation heard <i>მათ შორის შეტანილია:</i> <i>Among them filed by:</i>	126		193	
	საგადასახადო ორგანოების მიერ Taxation bodies	94	74.6	152	78.8
	ფიზიკური და იურიდიული პირების მიერ Natural persons and legal entities	29	23.0	33	17.1
2	დამთავრდა საგადასახადო ორგანოების სასარგებლოდ Were resolved for the favor of taxation bodies	31	24.6	37	19.2
3	დამთავრდა ფიზიკური და იურიდიული პირების სასარგებლოდ Were resolved for the favor of natural persons and legal entites	93	73.8	156	80.8
4	დამთავრდა მორიგებით Were resolved through settlement				
5	დაბრუნდა სააპელაციო ინსტანციაში ხელახლა განხილვისათვის Were returned to the court of appeal for re-hearing <i>მათ შორის:</i> <i>Among them:</i>	1	0.8		
	გადაწყდა საგადასახადო ორგანოების სასარგებლოდ Cases resolved for the favor of administrative bodies				
	გადაწყდა ფიზიკური და იურიდიული პირების სასარგებლოდ Cases resolved for the favor of natural persons and legal entities	1	100.0		

უზენაესი სასამართლოს ადმინისტრაციულ საქმეთა კალატის მიერ საგადასახადო დავებზე განხილული საკასაციო საჩივრები დავის საზნის ღირებულების მიხედვით (2020 წელი)

CASSATION CLAIMS HEARD ON TAXATION DISPUTES BY THE CHAMBER OF ADMINISTRATIVE CASES OF THE SUPREME COURT ACCORDING TO THE VALUE OF THE SUBJECT OF THE DISPUTES (2020)

	სულ განხილულია Total heard	მათ შორის დავის საზნის ღირებულების მიხედვით (ლარებში) Among them - according to the value of the subject of the dispute (in GEL)						დავა არაა თანხიანობით თანხა არაა ლაკონკრეტული subject of the dispute is not the money, or it is not specified	
		50000-მდე up to 50,000	50000-დან 100000-მდე From 50,000 to 100,000	100000-დან 500000-მდე From 100,000 up to 500,000	500000-დან 1000000-მდე From 500,000 up to 1,000,000	1000000-ის ზევით Over 1,000,000			
განხილულია საკასაციო საჩივარი მ.შ. შეჭანილია:	126	41	3	15	4	6	57	Cassation claims heard, among them filed by:	
საგადასახადო ორგანოს მიერ	94	32	2	9	2	4	45	the taxation body	
ფიზიკური და იურიდიული პირების მიერ	29	9	1	5	2	2	10	a natural person or a legal entity	
ორივე მხარის მიერ	2			1			1	both sides	
ორივე მხარე ადმინისტრაციული ორგანოა	1						1	both sides are administrative organs	
საქმე დამთავრდა:								The case is resolved:	
საგადასახადო ორგანოს სასარგებლოდ	31	9	1	7	2	1	11	for the favor of taxation body	
ფიზიკური ან იურიდიული პირის სასარგებლოდ	93	32	2	8	2	4	45	for the favor of the natural person or the legal entity	
დამთავრდა მორიგებით								Were resolved through settlement	
დაბრუნდა ხელახლა განსახილველად მ.შ.:	1					1		was returned for re-hearing, among them:	
გადაწყდა საგადასახადო ორგანოს სასარგებლოდ								was resolved for the favor of taxation body	
გადაწყდა ფიზიკური ან იურიდიული პირის სასარგებლოდ	1					1		was resolved for the favor of a natural person or a legal entity	

**ადმინისტრაციულ პასუხისმგებლობა დაკისრებულ პირთა რაოდენობა
ადმინისტრაციული სამართალდარღვევების სახეების მიხედვით**

NUMBER OF PERSONS CHARGED WITH ADMINISTRATIVE RESPONSIBILITY ACCORDING TO THE TYPES OF ADMINISTRATIVE VIOLATIONS

ადმინისტრაციული სამართალდარღვევების (ას) სახეები Name of Administrative Violations	2019		2020	
	დაეკისრა ადმინისტრაციული პასუხისმგებლობა Charged with administrative responsibility		დაეკისრა ადმინისტრაციული პასუხისმგებლობა Charged with administrative responsibility	
	პირი Person	%	პირი Person	%
1	2	3	4	5
სულ ადმინისტრაციული სამართალდარღვევა TOTAL	18425	100.0	10895	100.0
• ას შრომის დაცვისა და მოსახლეობის ჯანმრთელობის დაცვის დარგში Other administrative violations in labor, health protection and compulsory social insurance field	6820	37.0	3391	31.1
მ.შ.: ნარკოტიკული საშუალების, მისი ანალოგის ან პრეკურსორის მცირე ოდენობით უკანონო დამზადება, შექმნა, შენახვა, გადაზიდვა, გადაგზავნა, ან/და ექიმის დანიშნულების გარეშე მოხმარება illegal manufacturing, purchase, storage, transportation, transfer and/or of a small quantity of narcotic drugs, their analogues or precursors without a doctor's prescription	6326	34.3	1093	10.0
მცენარე კანაფის ან მარიხუანის მცირე ოდენობით უკანონო შექმნა, შენახვა, გადაზიდვა, გადაგზავნა, მოხმარება, მისი შემოქმედების ქვეშ ყოფნა illegal purchase, storage, transportation, shipment, consumption and/or to a small of cannabis or marijuana	X	X	2075	19.0
• სახელმწიფო საკუთრების ხელმყოფი ას Other administrative violations related to the encroachment of state property	10	0.05	33	0.30
• ას გარემოს დაცვის, ბუნებათსარგებლობის, ისტორიისა და კულტურის ძეგლთა დაცვის დარგში Other administrative violations related to the encroachment of state property	2494	13.5	1540	14.1
მ.შ.: ტყისა და ტყის ფონდის უკანონო გაჩეხვა და ტყით სარგებლობის წესების დარღვევა Violation of rules of forest and the use of forest fund lands	443	2.4	362	3.3

გაგრძელება continued

1	2	3	4	5
<ul style="list-style-type: none"> • ას სოფლის მეურნეობაში; ვეტერინარულ-სანიტარული წესების დარღვევა Administrative violations in agriculture. Violation of veterinary sanitary rules 	31	0.17	23	0.21
<ul style="list-style-type: none"> • ას ტრანსპორტზე, საგზაო მეურნეობისა და კავშირგაბმულობის დარგში Other administrative violations in transport, road economy and communication 	792	4.3	534	4.9
<ul style="list-style-type: none"> • ას მოქალაქეთა საბინაო უფლებების, საბინაო კომუნალური მეურნეობისა და კეთილმოწყობის დარგში Other administrative violations in the sphere of citizen's housing rights, housing communal economy and organization 	153	0.8	144	1.3
<ul style="list-style-type: none"> • მ.შ. საზოგადოებრივი ადგილებით სარგებლობის შეზღუდვა ნებართვის გარეშე Restriction of use of public places without relevant permit 	8	0.04	40	0.37
<ul style="list-style-type: none"> • ას ვაჭრობისა და ფინანსების დარგში Other administrative violations in trade and finance sphere 	1617	8.8	776	7.1

გაგრძელება continued

1	2	3	4	5
<ul style="list-style-type: none"> საზოგადოებრივი წესრიგის ხელშეშობა Other administrative violations infringing public order 	1091	5.9	649	6.0
<ul style="list-style-type: none"> მ.შ.: წვრილმანი ხულიგანობა Minor hooliganism 	938	5.1	579	5.3
<ul style="list-style-type: none"> სექსუალური შევიწროვება Sexual harassment 	X	X	26	0.8
<ul style="list-style-type: none"> მმართველობის დადგენილი წესის ხელშეშობა Other administrative violations of infringement of established rule of governance 	4818	26.1	3385	31.1
<ul style="list-style-type: none"> მ.შ.: ცეცხლსასროლი იარაღის შექმნის, შენახვის და ... წესების დარღვევა Storage of weapons and ammunition and violation of the rules of sale 	204	1.1	163	1.5
<ul style="list-style-type: none"> სამართალდამცავი ორგანოს თანამშრომლის, სამხედრო მოსამსახურის, ან მასთან გათანაბრებული პირის კანონიერი განკარგულებისადმი დაუმორჩილებლობა Non-compliance with a lawful order or demand of a law-enforcement officer, military service person,or an equal-status person 	4046	22.0	2903	26.6
<ul style="list-style-type: none"> სამხედრო ვალდებულებასთან დაკავშირებული სამართალდარღვევები Violations related to military obligations 	444	2.4	230	2.1
<ul style="list-style-type: none"> სხვა ადმინისტრაციული სამართალდარღვევები Other administrative violations 	599	3.3	420	3.9