

ნაწილი III
სისხლის სამართლის საქმეები

PART III
CRIMINAL CASES

საქართველოს საერთო სასამართლოებში სისხლის სამართლის საქმეთა განხილვის დინამიკა Dynamic of hearing criminal cases at the Common Courts of Georgia.	61
სისხლის სამართლის საქმეთა მოძრაობის დინამიკა დანაშაულის სახეების მიხედვით Dynamic of movement of criminal cases according to the types of crime	64
სისხლის სამართლის საქმეების მოძრაობა I ინსტანციის სასამართლოების მიხედვით Movement of criminal cases according to the Courts of First Instance	67
სისხლის სამართლის საქმეთა ინტენსივობის მაჩვენებელი მოსახლეობის 10000 კაცზე გაანგარიშებით Intensity index of criminal cases according to the calculation of 10000 citizens	70
შემოსული და განაჩენის გამოტანილ განხილული სისხლის სამართლის საქმეების დინამიკა Dynamic of filed and heard acquittal rendered judgments of criminal cases.	71
მსჯავრდებულთა რაოდენობის დინამიკა დანაშაულის სახეების მიხედვით Dynamic of quantity of sentenced minors according to the types of crime	72
ნასამართლობის დინამიკა Dynamic of criminal record	75
მსჯავრდებულთა რაოდენობა სასჯელის ღონისძიებების მიხედვით Number of sentenced according to panel measures	76
თავისუფლების აღკვეთის ვადების დინამიკა Dynamic for the terms of deprivation of liberty	77
მსჯავრდებულთა რაოდენობა სქესის, ასაკის, განათლების, საქმიანობისა და წარსული ნასამართლობის მიხედვით Ssentenced composed according to age, gender, education, activity and past criminal record	78
მსჯავრდებულთა შემადგენლობა საქმიანობის მიხედვით Sentenced according to activity	80
მსჯავრდებულთა შემადგენლობა ასაკის მიხედვით Staff of sentenced according to age	81
არასრულწლოვან მსჯავრდებულთა რაოდენობის დინამიკა დანაშაულის სახეების მიხედვით Dynamic of quantity of sentenced according to the types of crime	82
არასრულწლოვან მსჯავრდებულთა განაწილება სქესის, ასაკისა და სასჯელის ღონისძიებების მიხედვით Sentenced minors distribution according to gender, age and panel measures	83
I ინსტანციის სასამართლოს მიერ საპროცესო შეთანხმებით განხილული საქმეები Cases heard on the ground of procedural agreement by the courts of first instance	84
საპროცესო შეთანხმებით გამოტანილი განაჩენების დინამიკა Dynamic of judgemnts made on the ground of procedural agreement	84
I ინსტანციის სასამართლოების მიერ განხილული სისხლის სამართლის სხვა საქმეები Other criminal cases heard at the courts of first instance	85
I ინსტანციის სასამართლოების მიერ აღკვეთის ღონისძიებების შეფარდება On sentencing the measure of restriction by the courts of first instance.. . . .	86

I ინსტანციის სასამართლოების მიერ აღკვეთის ღონისძიებების შეფარდების დინამიკა7 Dynamic of sentencing the measures of constraint by the courts of first instance.	87
აღკვეთის ღონისძიებების შეფარდება 2018 წლის თვეების მიხედვით On sentencing the preventive measures according to the months of 2018	88
აღკვეთის ღონისძიებების სტრუქტურა Structure of preventive measures.	88
აღკვეთის ღონისძიებების შეფარდებაზე განხილული შუამდგომლობების დინამიკა Dynamic of heard motions on sentencing the measures of restriction	89
I ინსტანციის სასამართლოების მიერ განხილული აღკვეთის ღონისძიებებზე საგამოძიებო ორგანოებისა და ადვოკატთა მიერ შემოტანილი შუამდგომლობები Motions heard by the courts of first instance filed by the investigation organs and attorneys	90
სააპელაციო და კერძო საჩივრებით შემოსულ სისხლის სამართლის საქმეებზე განაჩენების გადასინჯვის შედეგები Results of examination of judgments filed on criminal cases by appellate and private claims	92
სისხლის სამართლის საქმეებზე სააპელაციო საჩივრების მოძრაობა Movement of appellate claims on criminal cases	95
სისხლის სამართლის საქმეებზე კერძო სააპელაციო საჩივრების მოძრაობა Movement of private appellate claims on criminal cases	95
სააპელაციო საჩივრების განხილვის შედეგები Results of hearing of appeals	96
სააპელაციო სასამართლოებში სისხლის სამართლის საქმეებზე სააპელაციო საჩივრების განხილვის შედეგები პროკურორის მოთხოვნის მიხედვით Results of appeals heard by the Chamber of Criminal Cases of Appellate Courts according to prosecutors request	97
სისხლის სამართლის საქმეების საკასაციო წესით გასაჩივრების დინამიკა Dynamic of criminal cases filed by the rule of cassation	98
უზენაესი სასამართლოს სისხლის სამართლის საქმეთა პალატაში საკასაციო საჩივრების დასაშვებობის შემოწმება Review of cassation claims for admissibility at the Chamber of Criminal Cases of the Supreme Court	98
სისხლის სამართლის საქმეებზე საკასაციო საჩივრების განხილვის შედეგები Results of hearing of cassation claims on criminal cases	99
უზენაესი სასამართლოს სისხლის სამართლის საქმეთა პალატაში საკასაციო საჩივრების განხილვის შედეგები პროკურორის მოთხოვნის მიხედვით Results of hearing of cassation claims at the Chamber of Criminal Cases of the Supreme Court of Georgia according to the prosecutors' request	100
სისხლის სამართლის საქმეებზე განაჩენთა სტაბილურობის მაჩვენებელი სააპელაციო სასამართლოების მიხედვით Stability index of judgments on criminal cases according to the Courts of Appeal	101

საქართველოს სამართო სასამართლოებში სისხლის სამართლის საქმეთა განხილვის დინამიკა
DYNAMIC OF CRIMINAL CASES HEARD AT THE COMMON COURTS OF GEORGIA

№		2018 წელი		2017 წელი		მატება (კლება)		%	
		საქმე case	პირი person	საქმე case	პირი person	საქმე case	პირი person	საქმე case	პირი person
	1	2	3	2	3	6	7	8	9
1.	I ინსტანცია I INSTANCE								
1.1.	განხილულია Number of cases heard მათ შორის: Among them :	14879	16751	13834	15409	1045	1342	7.6	8.7
	განაჩენის გამოტანით By delivering judgment:	14521	16343	13437	14935	1084	1408	8.1	9.4
	მ.შ. საპროცესო შეთანხმებით Among them by plea bargaining	9573	10750	9355	10403	218	347	2.3	3.3
	%	65.9	65.8	69.6	69.7				
	შეწყდა are terminated	159	175	163	176	-4	-1	-2.5	-0.6
	დაბრუნდა დამატებით ძიებაში were returned to additional investigation	199	233	234	298	-35	-65	-15.0	-21.8
1.2.	სულ განხილული საქმეებიდან განხილულია არსებითად Out of heard cases are heard in essence მათ შორის: Among them :	5107	5768	4245	4708	862	1060	20.3	22.5
	გამოტანილია გამამართლებელი განაჩენი Verdict of not guilty rendered	402	477	187	235	215	242	115.0	103.0
	%	7.9	8.3	4.4	5.0				
	გამოტანილია ნაწილობრივ გამამართლებელი განაჩენი Verdict of not guilty rendered partially	155	192	98	126	57	66	4.4	-15.3
	%	3.0	3.3	2.3	2.7				
	შეწყდა are terminated	159	175	163	176	-4	-1	-2.5	-0.6
	%	3.1	3.0	3.8	3.7				

	1	2	3	2	3	6	7	8	9
1.3. მონაცემები ნასამართლობის შესახებ Data on Criminal Record									
მსჯავრდებულია sentenced	14101	15846	13074	14517	1027	1329	7.9	9.2	
მათ შორის:									
თავისუფლების აღკვეთა deprivation of liberty	3412	3964	3070	3559	342	405	11.1	11.4	
%	24.2	25.0	23.5	24.5					
პირობითი მსჯავრი conditional sentence	7012	7740	5824	6461	1188	1279	20.4	19.8	
%	49.7	48.8	44.5	44.5					
ჯარიმა fine	2782	3207	2804	3079	-22	128	-0.8	4.2	
%	19.7	20.2	21.4	21.2					
საზოგადოებისათვის სასარგებლო შრომა Socially useful labor	856	895	1312	1352	-456	-457	-34.8	-33.8	
%	6.1	5.6	10.0	9.3					
შინაპატიმრობა house arrest	19	20	35	36	-16	-16	-45.7	-44.4	
%	0.1	0.1	0.3	0.2					
2. სააპელაციო ინსტანცია APPELLATE INSTANCE									
2.1. განხილულია სააპელაციო საჩივრით Cases heard by appellate claims	2349	2650	1635	1859	714	791	43.7	42.5	
მათ შორის: Among them :									
- გაუქმდა გამამტყუნებელი განაჩენი და გამოტანილია გამამართლებელი განაჩენი - acquittal verdict was nullified and approved verdict of guilty	17	20	15	16	2	4	13.3	25.0	
- შეწყდა - were terminated	1	1	2	2	-1	-1	-50.0	-50.0	
- შეუმსუბუქდა სასჯელი - punishment was facilitated	246	281	211	241	35	40	16.6	16.6	
- სასჯელი შეიცვალა პირობითი მსჯავრით	5	5	3	3	2	2	66.7	66.7	
სულ Total	269	307	231	262	38	45	16.5	17.2	
%	11.5	11.6	14.1	14.1					

	1	2	3	2	3	6	7	8	9
	სულ გაუქმდა და შეიცვალა were cancelled and changed	417	465	342	387	75	78	21.9	20.2
	%	17.8	17.5	20.9	20.8				
	სტაბილურია are stable	1932	2185	1293	1472	639	713	49.4	48.4
	%	82.2	82.5	79.1	79.2				
2.2.	განხილულია საქმე კერძო სააპელაციო საჩივრით Cases heard by private appellate claims	61	64	57	57	4	7	7.0	12.3
3.	საპასხაგმო ინსტანცია CASSATION INSTANCE								
3.1.	განხილულია საკასაციო საჩივრით Number of cases heard by the cassation instance	737	891	712	869	25	22	3.5	2.5
	მათ შორის: Among them :								
	- გაუქმდა გამამტყუნებელი განაჩენი და გამოტანილია გამამართლებელი განაჩენი - acquittal verdict was nullified and approved verdict of guilty	7	14	3	5	4	9	133.3	180.0
	- შეწყდა - were terminated	2	2			2	2		
	- შეიცვალა კვალიფიკაცია და სასჯელი - was changed qualification and punishment	2	3	14	18	-12	-15	-85.7	-83.3
	- შეიცვალა სასჯელი - was changed the punishment	9	11	26	27	-17	-16	-65.4	-59.3
	სულ Total	20	30	43	50	-23	-20	-53.5	-40.0
	%	2.7	3.4	6.0	5.8				
	სულ გაუქმდა და შეიცვალა were cancelled and changed	62	74	59	69	3	5	5.1	7.2
	%	8.4	8.3	8.3	7.9				
	სტაბილურია are stable	675	817	653	800	22	17	3.4	2.1
	%	91.6	91.7	91.7	92.1				
3.2.	განხილულია საქმე კერძო საკასაციო საჩივრით Case heard by private cassation claim	38	39	31	31	7	8	22.6	25.8

სისხლის საპართლის საქმეთა მოძრაობის დინამიკა დანაშაულის სახეების მიხედვით

DYNAMIC OF MOVEMENT OF CRIMINAL CASES ACCORDING TO THE TYPES OF CRIME

დანაშაულის სახეები	2013			2014			2015			2016			2017			2018			Types of Crime
	შეივსა Filed	დაბოვდა Completed	მ.შ.განაჩენის გამოტანილი Among them by delivering the verdict	შეივსა Filed	დაბოვდა Completed	მ.შ.განაჩენის გამოტანილი Among them by delivering the verdict	შეივსა Filed	დაბოვდა Completed	მ.შ.განაჩენის გამოტანილი Among them by delivering the verdict	შეივსა Filed	დაბოვდა Completed	მ.შ.განაჩენის გამოტანილი Among them by delivering the verdict	შეივსა Filed	დაბოვდა Completed	მ.შ.განაჩენის გამოტანილი Among them by delivering the verdict	შეივსა Filed	დაბოვდა Completed	მ.შ.განაჩენის გამოტანილი Among them by delivering the verdict	
1	2	3	4	5	6	7	8	9	10	11	12	13	14	15	16	17	18	19	20
სულ <i>მათ შორის:</i>	14876	13794	13314	16335	15390	15026	15310	13898	13519	14355	14848	14398	13719	13834	13437	14840	14879	14521	Total Among them:
დანაშაული ადამიანის წინააღმდეგ	1013	949	903	1512	1403	1348	2383	2000	1948	2431	2386	2296	2512	2401	2333	3893	3702	3609	Crimes against people
განზრახ მკვლელობა	188	180	175	137	143	141	229	141	137	132	142	135	105	141	133	92	92	85	Intentional homicide
განზრახ მკვლელობა დამამძიმებელ გარემოებაში	31	28	26	28	32	31	97	31	30	34	38	35	37	49	44	44	40	38	Intentional homicide in aggravating circumstances
განზრახ მკვლელობა უეცარი, ძლიერი სულიერი აღელვების მდგომარეობაში				1	1	1							1	1	1				Intentional homicide in sudden heat of passion
სიცოცხლის მოსპობა გაუფრთხილებლობით	5	4	3	12	8	8	8	9	9	7	6	6	10	8	7	6	7	7	Manslaughter through negligence
ჯანმრთელობის განზრახ მიმე დაზიანება	121	105	104	176	166	165	137	117	115	132	125	119	120	126	123	99	117	115	Inflicting intentional serious damage to health
ჯანმრთელობის განზრახ ნაკლებად მიმე დაზიანება	86	87	79	90	80	75	105	94	93	115	119	117	69	68	66	65	69	68	Inflicting less serious intentional damage to health
ცემა ძალადობა	397	377	358	865	786	744	1483	1348	1311	1615	1553	1504	1878	1717	1679	3233	3039	2968	Beating Torture
გაუპატიურება	26	28	25	12	15	15	23	12	12	17	21	20	12	7	7	26	16	16	Rape
სქესობრივი თავისუფლებისა და ზღვარსაღიარებლობის წინააღმდეგ მიმართული სხვა დანაშაული	36	33	33	50	45	44	143	114	111	215	237	226	142	141	137	105	103	100	Other crimes directed at sexual liberty and integrity
თავისუფლების უკანონო აღკვეთა, ტრეფიკინგი	34	29	29	33	30	30	33	27	27	20	21	20	22	24	23	23	22	22	Illegal deprivation of liberty, trafficking
სხვა დანაშაული ადამიანის უფლებებისა და თავისუფლების წინააღმდეგ	89	78	71	108	97	94	125	107	103	144	124	114	116	119	113	200	197	190	Other crime against human rights and freedom

1	2	3	4	5	6	7	8	9	10	11	12	13	14	15	16	17	18	19	20
ეკონომიკური დანაშაული	3875	3670	3539	4452	4051	3949	4575	4168	4014	4232	4276	4096	3736	3770	3624	4191	4285	4145	Economic crimes
ქურდობა	2789	2616	2569	2994	2845	2782	2875	2756	2652	2722	2753	2633	2378	2361	2288	2797	2690	2610	Theft
ძარცვა	262	237	235	270	250	249	253	217	209	229	232	221	170	195	184	196	189	182	Plundering
ყაჩაღობა	159	159	155	131	119	119	173	113	112	134	166	162	144	140	135	142	147	145	Robbery
თაღლითობა	247	292	237	386	264	249	473	345	333	414	378	358	362	375	354	362	462	443	Fraud
გამოძალა	18	14	13	19	16	16	11	19	19	13	11	11	19	18	17	19	17	17	Extortion
მითვისება ან გაფლანგვა	120	88	84	201	147	144	231	209	202	183	192	189	167	168	162	205	243	235	Misappropriation or embezzlement
ფალსიფიკაცია, ფარსიფიცირებული ნივთის უკანონო გადაზიდვა ან გადაგზავნა				15	14	13	14	12	12	10	10	10	14	14	14	15	17	17	Falsification, illegal transformation or sale of forged goods
აქციზური საქონლის აქციზური მარკის გარეშე გამოშვება, შენახვა, რეალიზაცია ან გადაზიდვა	24	18	18	26	28	28	32	31	31	50	51	51	85	81	80	82	85	85	Production, storing, sale or carriage of excise goods subject to marking without an excise mark
ყალბი ფულის ან ფასიანი ქაღალდის დამზადება ან გასაღება	10	7	6	14	13	13	18	17	17	21	16	15	18	22	22	16	18	18	Making or realization of false money or securities
საბაჟო წესის დარღვევა	65	60	60	64	67	64	63	65	64	94	93	92	66	69	68	90	92	92	Violation of customs rule
გადასახადისათვის თავის არიდება	13	16	13	32	14	13	38	21	20	36	38	37	21	39	28	21	36	31	Tax avoidance
სხვა ეკონომიკური დანაშაული	168	163	149	300	274	259	394	363	343	326	336	317	292	288	272	246	289	270	Other economic crimes
დანაშაული საზოგადოებრივი უშიშროებისა და წესრიგის წინააღმდეგ *	8315	7547	7336	8176	7946	7821	5818	5401	5319	5334	5773	5670	4763	4967	4845	3868	3955	3892	Crime against public security and order*
ქურდული სამყაროს წევრობა, კანონიერი ქურდობა	14	4	3	10	17	17	9	3	3	11	8	8	11	13	13	11	9	8	Membership of the criminal underworld; thief in law
ცმცხლსასროლი იარაღის ... მართლსაწინააღმდეგო შეტენა, შენახვა, ტარება, დამზადება, გადაზიდვა ან გასაღება	545	540	515	539	509	501	515	492	480	459	474	465	401	417	404	350	361	355	Unlawful purchasing, storage, keeping, manufacturing, carriage or sale of firearms
იარაღის ... მართლსაწინააღმდეგო დაუფლება მისაკუთრების მიზნით ან გამოძალა	5	5	5	3	2	2	7	4	4	6	5	5	8	11	10	5	4	4	Taking possession of a gun with the intent of misappropriation or extortion
ხულიგანობა	121	138	115	102	96	91	86	71	68	69	65	62	34	43	40	34	44	44	Hooliganism
ნარკოტიკების უკანონო დამზადება, წარმოება, შეტენა, შენახვა, გადაზიდვა, გადაგზავნა ან გასაღება	2687	2361	2337	2277	2219	2204	1679	1570	1550	1743	1919	1882	1717	1795	1771	1719	1764	1752	Illegal making, production, purchasing, storing, trafficking, shipment or sale of narcotics

1	2	3	4	5	6	7	8	9	10	11	12	13	14	15	16	17	18	19	20
საქართველოში ნარკოტიკების უკანონოდ შემოტანა, გადატანა ან ტრანზიტით საერთაშორისო გადაზიდვა	56	50	49	97	87	86	107	108	108	99	100	100	125	131	131	105	100	100	Illegal entry, carriage or international shipment through transit of narcotics to Georgia
ნარკოტიკული საშუალებების მცირე ოდენობით...მოხმარება	4087	3653	3553	4119	4065	4002	2417	2209	2185	1964	2159	2121	1594	1686	1617	650	660	636	Consumption of narcotic substances in small quantity
სხვა ნარკოტიკული დანაშაული	179	171	170	178	176	173	212	182	181	208	225	222	143	147	143	379	368	362	Other drug-related crimes
ტრანსპორტის მოძრაობის უსაფრთხოების ან ექსპლუატაციის წესის დარღვევა	621	625	589	851	775	745	786	762	740	775	818	805	730	724	716	615	645	631	Violation of transport safety or operating rules
დანაშაული გარემოს დაცვისა და ბუნებრივი რესურსებით სარგებლობის წესის წინააღმდეგ	71	66	62	141	135	127	260	244	230	208	220	212	248	246	245	239	239	236	Crime against the rules of environment protection and the consumption of natural resources
ხე-ბუჩქნარის უკანონოდ გაჩეხვა; ტყის ან ნარგავის დაზიანება ან განადგურება	51	46	45	70	69	65	95	88	85	52	56	53	79	76	76	63	64	64	Illegal cutting of trees and scrubs; damage or ruining of forest or plantings
სხვა დანაშაული გარემოს დაცვისა და ბუნების რესურსებით სარგებლობის წესის წინააღმდეგ	20	20	17	71	66	62	165	156	145	156	164	159	169	170	169	176	175	172	Other crime against the rule of environment protection and the use of natural resources
დანაშაული სახელმწიფოს წინააღმდეგ *	147	136	125	96	77	74	123	113	109	66	63	62	62	71	69	58	86	86	Crime against state*
ტერორისტული აქტი				1	2	2	1			2	1	1		1	1				Terrorism
სამსახურებრივი უფლებამოსილების ბოროტად გამოყენება და გადაძვრება	45	41	34	28	22	21	23	20	17	11	9	9	16	19	19	13	21	21	Abuse or exceeding of authority
ქრთამის აღება, ქრთამის მიცემა, ზეგავლენით ვაჭრობა	62	55	53	43	40	39	67	61	61	36	39	39	25	25	24	25	40	40	Accepting bribe, giving bribe, Influence peddling
სხვა სამხედრო დანაშაული	40	40	38	24	13	12	32	32	31	17	14	13	21	26	25	20	25	25	Other crimes related to public officials
დანაშაული სასამართლო ხელისუფლების წინააღმდეგ	195	195	179	610	512	499	704	613	601	736	769	735	743	759	739	584	613	586	Crime against the judiciary
დანაშაული სამხედრო სამსახურის წინააღმდეგ	84	81	81	54	52	50	31	33	31	9	9	9	9	12	11	4	3	3	Crime against military authority
დეზერტირობა	5	4	4	7	7	6	5	5	5	4	4	4	1	2	2	2	1	1	Defection
სხვა სამხედრო დანაშაული	79	77	77	47	45	44	26	28	26	5	5	5	8	10	9	2	2	2	Other military crime
სხვა დანაშაული	1176	1150	1089	1294	1214	1158	1416	1326	1267	1339	1352	1318	1646	1608	1571	2003	1996	1964	Other crimes

* შენიშვნა: იმის გამო, რომ სტატისტიკური ანგარიშების ფორმები არ ითვალისწინებს საზოგადოებრივი უშიშროებისა და წესრიგის წინააღმდეგ დანაშაულისა და სახელმწიფოს წინააღმდეგ დანაშაულის კატეგორიებში სხვა სახის დანაშაულს, კატეგორიების მიხედვით მოცემულ ცხრილებში აღნიშნული

* Note: Since statistical reporting forms do not envisage other types of crime under the categories of crimes against public security and order and the crime against state, in tables broken down by categories present only sum of given types of crime. The indicated

სისხლის სამართლის საქმეთა მოძრაობა I ინსტანციის სასამართლოების მიხედვით (2018 წელი)
MOVEMENT OF CRIMINAL CASES ACCORDING TO THE COURTS OF FIRST INSTANCE (2018)

სასამართლო	განსახილველი იყო Cases to be heard	მ.შ. შემოვიდა საანგარიშო პერიოდში Among them were filed in the period of report	სულ დაამთავრა Total number of completed cases		მათ შორის Among them										დაუმთავრებელი საქმეთა % სულ განსახილველ საქმეებში % of incompleated cases among ones to be heard	Court
					განხილულია განაჩენის გამოტანით Judgment of acquittal rendered		შეწყვეტილია წარმოებით Terminated		დაუბრუნდა გამოძიებას Was returned to additional investigation		გაგზავნილია აცილების წესით სხვა სასამართლოში Sent according to the challenging rule		გადაცემულია ქვემდებარებით Transmitted by the rule of subordination			
					საქმე Case	%	საქმე Case	%	საქმე Case	%	საქმე Case	%	საქმე Case	%		
1	2	3	4	5	6	7	8	9	10	11	12	13	14	15	16	17
სულ საქართველოში მათ შორის:	17624	14840	14901	84.5	14521	97.4	159	1.1	199	1.3	4	0.03	18	0.1	15	TOTAL FOR GEORGIA Among them:
<i>თბილისის საქალაქო</i>	<i>7253</i>	<i>5731</i>	<i>5933</i>	<i>81.8</i>	<i>5762</i>	<i>97.1</i>	<i>74</i>	<i>1.2</i>	<i>95</i>	<i>1.6</i>			<i>2</i>	<i>0.03</i>	<i>17</i>	<i>Tbilisi City</i>
ოზურგეთის გს	423	372	385	91.0	371	96.4	10	2.6	4	1.0					9	Ozurgeti GC
ლანჩხუთის მს																Lanchkhuti MC
ჩოხატაურის მს																Chokhatauri MC
სულ გურიის სასამართლოები	423	372	385	91.0	371	96.4	10	2.6	4	1.0					9	Total for Guria
ქუთაისის საქალაქო	1323	1126	1074	81.2	1053	98.0	8	0.7	13	1.2					17	Kutaisi City
ტყიბულის მს																Tkibuli MC
წყალტუბოს მს																Tskaltubo MC
ბაღდათის მს																Baghdati MC
სამტრედიის გს	222	193	202	91.0	196	97.0	3	1.5	3	1.5					8	Samtredia GC
ხონის მს	39	39	39	100.0	39	100.0										Khoni MC
ვანის მს	34	34	34	100.0	34	100.0										Vani MC
ზესტაფონის გს	316	281	277	87.7	271	97.8	2	0.7	3	1.1	1	0.4			12	Zestaponi GC
თერჯოლის მს																Terjola MC
ხარაგაულის მს																Kharagauli MC
საჩხერის გს	143	137	135	94.4	135	100.0									6	Sachkhere GC
ჭიათურის მს																Chiatura MC
სულ იმერეთის სასამართლოები	2077	1810	1761	84.8	1728	98.1	13	0.7	19	1.1	1	0.1			14	Total for Imereti
თელავის გს	441	343	374	84.8	357	95.5	9	2.4	8	2.1					15	Telavi GC
ახმეტის მს																Akhmeta MC
გურჯაანის გს	290	256	253	87.2	244	96.4	3	1.2	6	2.4					13	Gurjaani GC
ლაგოდეხის მს	40	40	40	100.0	40											Lagodekhi MC
ყვარლის მს	12	12	12	100.0	12											Kvareli MC

1	2	3	4	5	6	7	8	9	10	11	12	13	14	15	16	17
სიღნაღის გს	302	242	262	86.8	253	96.6	5	1.9	4	1.5					12	Sighnaghi GC
საგარეჯოს მს																Sagarejo MC
დედოფლისწყაროს მს																Dedoplistskaro MC
სულ კახეთის სასამართლოები	1085	893	941	86.7	906	96.3	17	1.8	18	1.9					13	Total for Kakheti
მცხეთის გს	381	336	327	85.8	322	98.5	1	0.3	1	0.3			3	0.9	14	Mtskheta GC
დუშეთის მს																Dusheti MC
თიანეთის მს																Tianeti MC
ყაზბეგის მს																Kazbegi MC
ახალგორის მს																Akhalgori MC
სულ მცხეთა- თიანეთის სასამართლოები	381	336	327	85.8	322	98.5	1	0.3	1	0.3			3	0.9	14	Total for Mtskheta- Mtianeti
ამბროლაურის გს	47	44	39	83.0	39	100.0									17	Ambrolauri GC
ონის მს	3	3	3	100.0	3	100.0										Oni MC
ცაგერის გს	34	30	32	94.1	20	62.5			1	3.1			11	34.4	6	Tsageri GC
ლენტეხის მს	1	1	1	100.0	1	100.0										Lentekhi MC
სულ რაჭა-ლეჩხუმისა და ჭვემო სვანეთის სასამართლოები	85	78	75	88.2	63	84.0			1	1.3			11	14.7	12	Total for Racha- Lechkhumi and Kvemo Svaneti
ფოთის საქალაქო	381	366	367	96.3	362	98.6	4	1.1	1	0.3					3	Poti City
ხობის მს																Khobi MC
სენაკის გს	134	129	127	94.8	127	100.0									5	Senaki GC
აბაშის მს	34	34	34	100.0	33	97.1			1	2.9						Abasha MC
მარტვილის მს	74	74	74	100.0	73	98.6			1	1.4						Martvili MC
ზუგდიდის გს	692	657	644	93.1	624	96.9	1	0.2	18	2.8	1	0.2			7	Zugdidi GC
მესტიის მს	22	22	22	100.0	22	100.0										Mestia MC
წალენჯიხის მს	81	81	81	100.0	79	97.5			2	2.5						Tsalenjikha MC
ჩხოროწყუს მს	68	68	68	100.0	67	98.5			1	1.5						Chkhorotsku MC
სულ სამეგრელოსა და ზემო სვანეთის სასამართლოები	1486	1431	1417	95.4	1387	97.9	5	0.4	24	1.7	1	0.1			5	Total for Samegrelo and Zemo Svaneti
ახალციხის გს	512	472	435	85.0	421	96.8	4	0.9	10	2.3					14	Akhaltshikhe GC
ადიგენის მს	9	9	9	100.0	9	100.0										Adigeni MC
ასპინძის მს	4	4	4	100.0	4	100.0										Aspindza MC
ბორჯომის მს	22	22	22	100.0	22	100.0										Borjomi MC

1	2	3	4	5	6	7	8	9	10	11	12	13	14	15	16	17
ახალქალაქის გს	121	105	100	82.6	98	98.0			2	2.0					17	Akhalkalaki GC
ნინოწმინდის მს	14	14	14	100.0	14	100.0										Ninotsminda MC
სულ სამცხე-ჯავახეთის სასამართლოები	682	626	584	85.6	568	97.3	4	0.7	12	2.1					13	Total for Samtskhe-Javakheti
გორის გს	658	541	533	81.0	518	97.2	9	1.7	5	0.9			1	0.2	19	Gori GC
კასპის მს																Kaspi MC
ხაშურის გს	274	246	247	90.1	243	98.4	2	0.8	1	0.4			1	0.4	9	Khashuri GC
ქარელის მს																Kareli MC
სულ შიდა ქართლის სასამართლოები	932	787	780	83.7	761	97.6	11	1.4	6	0.8			2	0.3	16	Total for Shida Kartli
რუსთავის საქალაქო	837	754	722	86.3	713	98.8	6	0.8	3	0.4					14	Rustavi City
გარდაბნის მს	148	148	148	100.0	145	98.0			3	2.0						Gardabani MC
ბოლნისის გს	347	315	294	84.7	294	100.0									15	Bolnisi GC
მარნეულის მს																Marneuli MC
დმანისის მს																Dmanisi MC
თეთრიწყაროს გს	67	58	42	62.7	40	95.2			1	2.4	1	2.4			36	Tetritskaro GC
წალკის მს	15	15	15	100.0	15	100.0										Tsalka MC
სულ ქვემო ქართლის სასამართლოები	1414	1290	1221	86.4	1207	98.9	6	0.5	7	0.6	1	0.1			13	Total for Kvemo Kartli
ბათუმის საქალაქო	1412	1123	1124	79.6	1102	98.0	12	1.1	10	0.9					20	Batumi City
ქობულეთის მს																Kobuleti MC
ხელვაჩაურის გს	387	363	351	90.7	343	97.7	6	1.7	2	0.6					9	Khelvachauri GC
ხულოს მს																Khulo MC
ქედის მს																Keda MC
შუახევის მს																Shuakhevi MC
სულ აჭარის სასამართლოები	1799	1486	1475	82.0	1445	98.0	18	1.2	12	0.8					18	Total for Adjara
სოხუმის საქალაქო	2														100	Sokhumi City
გალი-გულრიფშის რს	5		2	40.0	1	50.0					1	50.0			60	Gali-Gulripshi DC
სულ აფხაზეთის სასამართლოები	7		2	28.6	1	50.0					1	50.0			71	Total for Abkhazia

**შემოსული სისხლის სამართლის საქმეთა ინტენსივობის მაჩვენებელი მოსახლეობის
10000 კაცზე გაანგარიშებით**

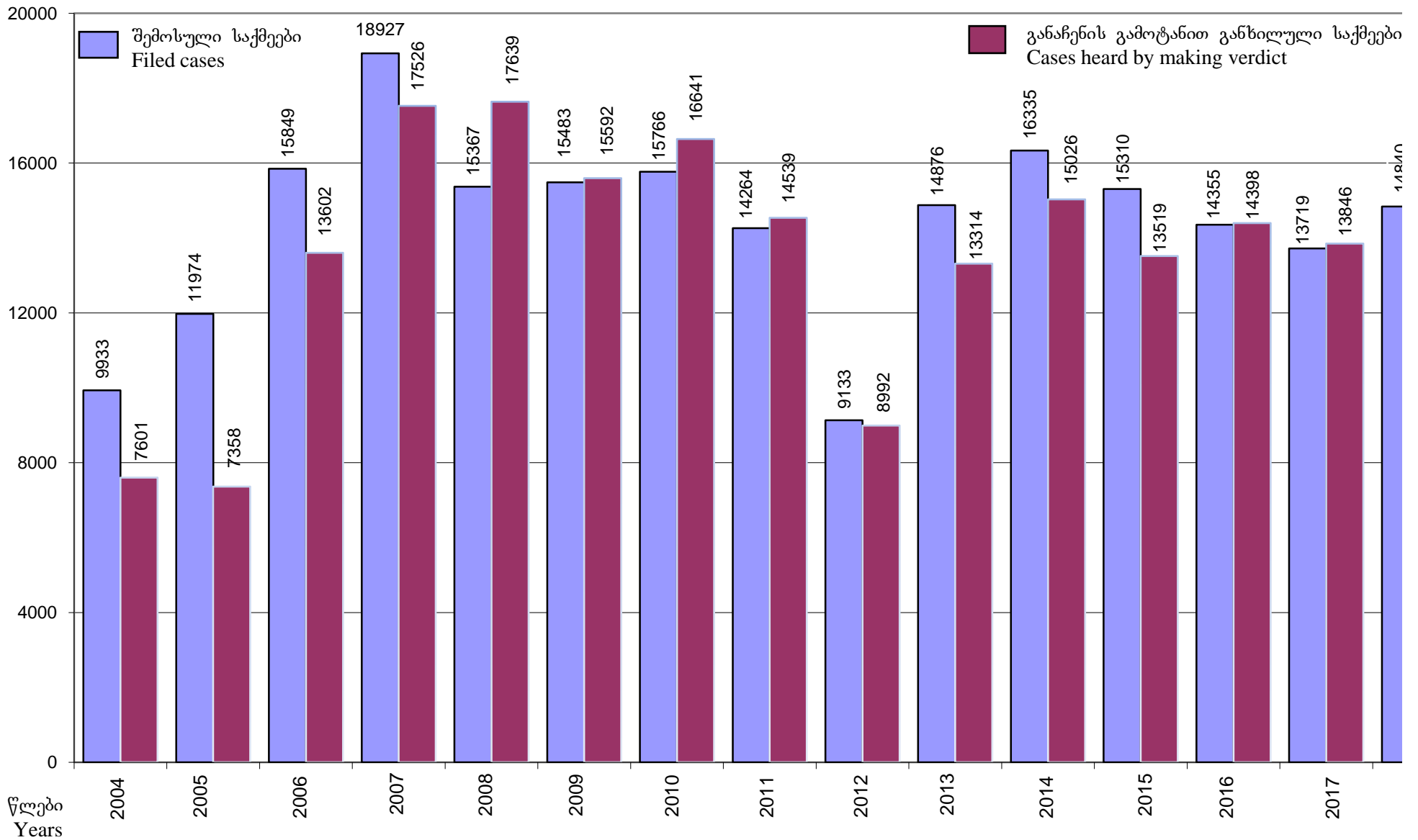
INTENSITY INDEX OF FILED CRIMINAL CASES ACCORDING TO THE CALCULATION OF 10000 CITIZENS

რეგიონი Region	2010	2011	2012	2013	2014	2015	2016	2017	2018
სულ საქართველო TOTAL FOR GEORGIA	36	32	20	33	36	41	39	37	40
თბილისი Tbilisi	64	56	37	58	65	53	53	48	49
გურია Guria	19	23	12	14	22	31	35	39	34
იმერეთი Imereti	23	21	11	22	20	34	32	29	36
კახეთი Kakheti	25	24	15	25	25	31	31	30	28
მცხეთა-მთიანეთი Mtskheta-Mtianeti	30	37	24	39	38	37	37	35	36
რაჭა-ლეჩხუმი და ქვემო სვანეთი Racha-Lechkhumi and Kvemo Svaneti	22	16	10	17	10	26	22	24	26
სამეგრელო-ზემო სვანეთი Samegrelo-zemo svaneTi	21	17	10	20	28	40	35	42	45
სამცხე-ჯავახეთი Samtskhe-Javakheti	25	30	14	24	23	28	23	26	40
შიდა ქართლი Shida Kartli	24	24	19	25	25	31	25	24	30
ქვემო ქართლი Kvemo Kartli	27	21	12	22	23	27	25	26	30
აფხაზეთის ა/რ* Aphkhazia Aut. Republic*									
აჭარის ა/რ Achara Aut. Republic	38	33	23	38	45	59	52	43	43

* მოსახლეობის რაოდენობის არარსებობის გამო, მოცემული მაჩვენებელი გაანგარიშებული არ ა

* Due to absence of quantity of population, the given index isn't calculated

შემოსული და განაჩენის გამოტანით განხილული სისხლის სამართლის საქმეების დინამიკა
DYNAMIC OF FILED AND HEARD ACQUITTAL RENDERED JUDGMENTS OF CRIMINAL CASES



მსჯავრდებულთა რაოდენობის დინამიკა დანაშაულის სახეების მიხედვით
DYNAMIC OF QUANTITY OF CONVICTED MINORS ACCORDING TO THE TYPES OF CRIME

დანაშაულის სახეები	2015				2016				2017				2018				Types of Crime
	სულ მსჯავრდებულია Total convicted	მ.შ.შეუვარდათ, % Among them charged			სულ მსჯავრდებულია Total convicted	მ.შ.შეუვარდათ, % Among them charged			სულ მსჯავრდებულია Total convicted	მ.შ.შეუვარდათ, % Among them charged			სულ მსჯავრდებულია Total convicted	მ.შ.შეუვარდათ, % Among them charged			
		თავისუფლების აღკვეთა Deprivation of liberty	პირობითი მსჯავრები Conditional sentence	ჯარიმ Fine		თავისუფლების აღკვეთა Deprivation of liberty	პირობითი მსჯავრები Conditional sentence	ჯარიმ Fine		თავისუფლების აღკვეთა Deprivation of liberty	პირობითი მსჯავრები Conditional sentence	ჯარიმ Fine		თავისუფლების აღკვეთა Deprivation of liberty	პირობითი მსჯავრები Conditional sentence	ჯარიმ Fine	
1	2	3	4	5	6	7	8	9	10	11	12	13	14	15	16	17	18
ს უ ლ მათ შორის:	15139	29.3	45.7	19.9	15640	24.5	43.0	22.8	14517	24.5	44.5	21.2	15846	25.0	48.8	20.2	Total Among them:
დანაშაული ადამიანის წინააღმდეგ	2160	19.2	28.1	30.7	2454	19.2	31.9	26.2	2482	25.7	37.3	20.6	3683	27.0	45.0	16.3	Crimes against people
განზრახ მკვლელობა	110	98.2	1.8		120	98.3	0.8		113	100.0			64	98.4	1.6		Intentional homicide
განზრახ მკვლელობა დამამძიმებელ გარემოებაში	25	100.0			31	100.0			47	100.0			31	100.0			Intentional homicide in aggravating circumstances
განზრახ მკვლელობა უცარი, ძლიერი სულიერი აღელვების მდგომარეობაში	1		100.0		1	100.0			2	100.0			1	100.0			Intentional homicide in sudden heat of passion
მკვლელობა აუცილებელი მოგერიების ფარგლებს გადაცილებით	4	100.0							1				1	100.0			Homicide by exceeding the limits of necessary self-defense
სიცოცხლის მოსპობა გაუფრთხილებლობით	10	70.0	30.0		5	20.0	80.0		7	14.3	85.7		7	71.4	28.6		Manslaughter through negligence
ჯანმრთელობის განზრახ მძიმე დაზიანება	129	60.5	37.2	2.3	126	63.5	36.5		127	63.8	35.4	0.8	112	81.3	18.8		Inflicting intentional serious damage to health
ჯანმრთელობის განზრახ ნაკლებად მძიმე დაზიანება	98	15.3	78.6	6.1	123	16.3	74.8	8.9	76	17.1	64.5	17.1	78	19.2	66.7	10.3	Inflicting less serious intentional damage to health
ცემა ძალადობა	1462	4.7	21.6	41.7	1623	6.3	23.7	36.4	1782	16.3	36.0	25.5	2976	21.2	47.1	17.6	Beating Torture
გაუპატიურება	11	100.0			13	100.0			5	100.0			8	100.0			Rape
სქესობრივი თავისუფლებისა და ხელშეუხებლობის წინააღმდეგ მიმართული სხვა დანაშაული	109	22.9	73.4	3.7	227	13.2	83.7	0.9	138	13.0	84.1	1.4	102	26.5	71.6	2.0	Other crimes directed at sexual liberty and integrity
თავისუფლების უკანონო აღკვეთა	65	47.7	49.2	1.5	53	81.1	15.1	3.8	55	67.3	29.1	3.6	58	69.0	27.6	3.4	Illegal deprivation of liberty
სხვა დანაშაული ადამიანის უფლებებისა და თავისუფლების წინააღმდეგ	136	30.9	36.0	28.7	132	23.5	43.2	27.3	129	24.8	40	29.5	245	32.2	36.3	26.1	Other crime against human rights and freedom

1	2	3	4	5	6	7	8	9	10	11	12	13	14	15	16	17	18
ეკონომიკური დანაშაული	4,788	36.8	52.5	10.1	4,735	34.0	53.7	10.9	4,191	33.5	53.5	11.3	4,874	31.0	52.5	15.2	Economic crimes
ქურდობა	3014	36.6	58.3	5.0	2923	31.8	60.9	6.4	2592	31.5	59.8	6.8	2899	27.5	62.3	8.7	Theft
ძარცვა	238	68.1	30.3	1.7	263	70.7	23.6	4.2	198	70.7	24.2	4.0	215	72.6	25.1	2.3	Plundering
ყაჩაღობა	157	94.3	5.7		208	89.9	9.1	0.5	168	94.6	5.4		179	96.1	3.4	0.6	Robbery
თაღლითობა	456	46.3	40.4	12.1	444	39.2	47.7	12.4	414	36.5	45.2	17.4	655	33.0	36.8	29.2	Fraud
გამომალვა	28	64.3	28.6	7.1	12	50.0	50.0		26	84.6	11.5	3.8	20	90.0	10.0		Extortion
მითვისება ან გაფლანგვა	223	15.2	72.2	12.6	214	24.3	67.8	7.9	177	26.6	61.6	11.9	250	23.2	62.0	14.8	Misappropriation or embezzlement
ფალსიფიკაცია	24	4.2	66.7	29.2	22		77.3	22.7	16	6.3	56.3	37.5	27		85.2	14.8	Falsification
მარკირებას დაქვემდებარებული აქციზური საქონლის აქციზური მარკის გარეშე გამოშვება, შენახვა, რეალიზაცია ან გადაზიდვა	42	9.5	52.4	38.1	67		53.7	46.3	98	6.1	56.1	37.8	107	12.1	53.3	34.6	Production, storing, sale or carriage of excise goods subject to marking without an excise mark
ყალბი ფულის ან ფასიანი ქაღალდის დამზადება ან გასაღება	34	58.8	38.2	2.9	26	42.3	57.7		35	80.0	17.1		27	74.1	25.9		Making or realization of false money or securities
საბაჟო წესის დარღვევა	74	5.4	27.0	67.6	108	7.4	15.7	76.9	72	2.8	23.6	73.6	103	1.9	42.7	55.3	Violation of customs rule
გადასახადისათვის თავის არიდება	23	26.1	47.8	26.1	42	28.6	47.6	23.8	34	20.6	64.7	11.8	30	46.7	30.0	23.3	Tax avoidance
სხვა ეკონომიკური დანაშაული	475	10.3	51.4	34.3	406	10.3		29.3	361	7.2	62.9	26.0	362	12.7	42.5	40.9	Other economic crimes
დანაშაული საზოგადოებრივი უშიშროებისა და წესრიგის წინააღმდეგ *	5499	29.0	47.0	20.2	5644	19.3	39.2	27.4	4,818	22.1	38.1	22.5	4,007	23.0	53.1	15.8	Crime against public security and order*
ქურდული სამყაროს წევრობა	13	100.0			4	75.0		25.0	5	80.0	20.0		8	87.5	12.5		Involvement in criminal underworld
ცეცხლსასროლი იარაღის ... მართლსაწინააღმდეგო შექმნა, შენახვა, ტარება, დამზადება, გადაზიდვა ან გასაღება	500	22.2	59.6	18.2	510	30.0	59.6	10.2	432	33.6	55.8	10.2	362	25.7	60.8	12.4	Unlawful purchasing, storage, keeping, manufacturing, carriage or sale of firearms
იარაღის ... მართლსაწინააღმდეგო დაუფლება მისაკუთრების მიზნით ან გამომალვა	7	57.1	42.9		4	100.0			10	90.0	10.0		6	100.0			Taking possession of a gun with the intent of misappropriation or extortion
ხულიგნობა	126	31.7	50.8	17.5	100	29.0	44.0	24.0	78	35.9	39.7	16.7	80	35.0	48.8	16.3	Hooliganism
ნარკოტიკების უკანონო დამზადება ... გადაზიდვა, გადაგზავნა ან გასაღება	1618	48.1	46.2	4.6	1759	35.9	53.6	5.7	1677	40.1	54.6	3.4	1807	33.2	64.9	1.9	Illegal making, production, purchasing, storing, trafficking, shipment or sale of narcotics

1	2	3	4	5	6	7	8	9	10	11	12	13	14	15	16	17	18
საქართველოში ნარკოტიკების უკანონო შემოტანა, გადატანა ან ტრანზიტით საერთაშორისო გადაზიდვა	120	0.8	7.5	27.5	115	58.3	18.3	23.5	133	78.2	10.5	11.3	113	79.6	9.7	10.6	Illegal entry, carriage or international shipment through transit of narcotics to Georgia
ნარკოტიკების მოხმარება	2191	4.6	40.1	30.5	2127	4.9	10.6	51.8	1,635	0.9	7.6	44.6	658	1.7	16.0	41.6	Consumption of narcotic substances
სხვა ნარკოტიკული დანაშაული	181	0.4	51.4	24.9	221	12.2	70.6	15.8	134	11.2	47.0	32.8	350	7.4	59.4	23.4	Other drug-related crimes
ტრანსპორტის მოძრაობის უსაფრთხოების ან ექსპლუატაციის წესის დარღვევა	743	0.7	66.2	23.6	804	9.1	64.4	25.4	714	10.4	62.3	25.5	623	9.8	59.7	27.6	Violation of transport safety or operating rules
დანაშაული გარემოს დაცვისა და ბუნებრივი რესურსებით სარგებლობის წესის წინააღმდეგ	258	0.8	64.3	32.6	233	0.9	67.8	30.0	271	1.5	63.5	31.4	260	0.4	66.9	30.0	Crime against the rules of environment protection and the consumption of natural resources
ხე-ბუჩქნარის უკანონოდ გაჩეხვა; ტყის ან ნარგავის დაზიანება ან განადგურება	85	1.2	71.8	25.9	55		65.5	32.7	78	4	59	36	65		64.6	35.4	Illegal cutting of trees and scrubs; damage or ruining of forest or plantings
სხვა დანაშაული გარემოს დაცვისა და ბუნების რესურსებით სარგებლობის წესის წინააღმდეგ	173	0.6	60.7	35.8	178	1.1	68.5	29.2	193	1	65	30	195	0.5	67.7	28.2	Other crime against the rule of environment protection and the use of natural resources
დანაშაული სახელმწიფოს წინააღმდეგ *	138	45.7	34.8	19.6	88	44.3	36.4	19.3	97	38.1	45.4	15.5	118	28.8	35.6	34.7	Crime against State*
ტერორისტული აქტი					2	50.0	50.0		5	100.0							Terrorism
სამსახურებრივი უფლებამოსილების ბოროტად გამოყენება და გადამეტება	21	23.8	38.1	38.1	16	31.3	50.0	18.8	30	40.0	43.3	16.7	33	33.3	36.4	30.3	Abuse or exceeding of authority
ქრთამის აღება, ქრთამის მიცემა	72	76.4	23.6		48	66.7	25.0	8.3	25	80.0	20.0		30	73.3	13.3	13.3	Accepting bribe, giving bribe
სხვა სამოხელეო დანაშაული	45	6.7	51.1	42.2	22	4.5	50.0	45.5	37		70.3	27.0	55	1.8	47.3	49.1	Other crimes related to public officials
დანაშაული სასამართლო ხელისუფლების წინააღმდეგ	673	47.1	31.4	18.4	828	37.0	35.6	21.4	785	18.6	50.4	23.9	616	13.3	52.1	26.0	Crime against the judiciary
დანაშაული სამხედრო სამსახურის წინააღმდეგ	31	29.0	64.5		11	72.7	18.2		11	36.4	45.5	18.2	10	60.0	40.0		Crime against military authority
ღებურტირობა	5	100.0			3	100.0			2	100.0			1	100.0			Defection
სხვა სამხედრო დანაშაული	26	15.4	76.9		8	62.5	25.0		9	22.2	55.6	22.2	9	55.6	44.4		Other military crime
სხვა დანაშაული	1592	17.5	48.2	32.4	1647	18.5	43.0	36.4	1,862	13.9	45.2	38.7	2,278	18.1	37.7	42.0	Other crimes

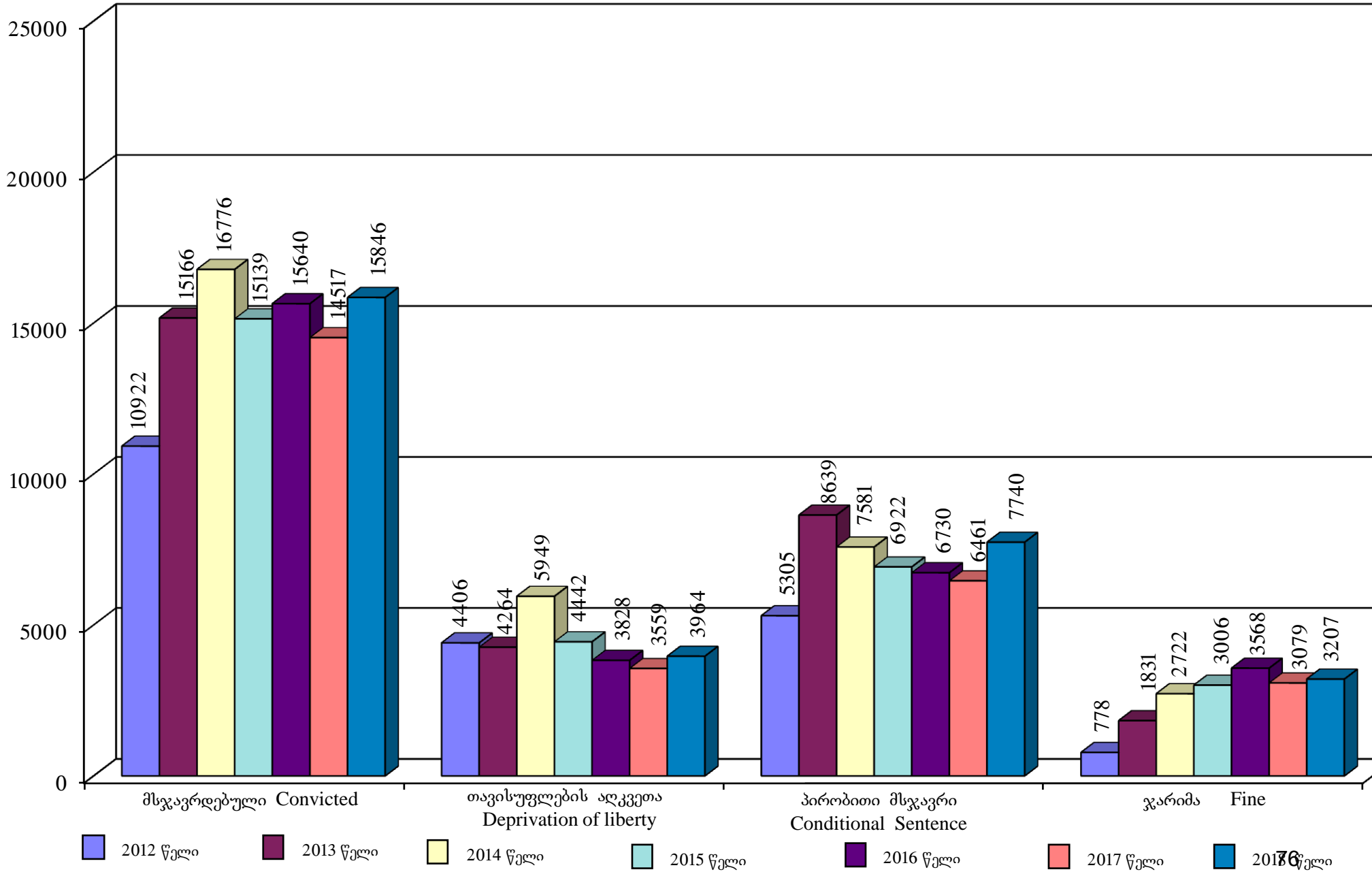
* – შენიშვნა იხილეთ 67-ე გვერდზე

* See the remark on the page 67

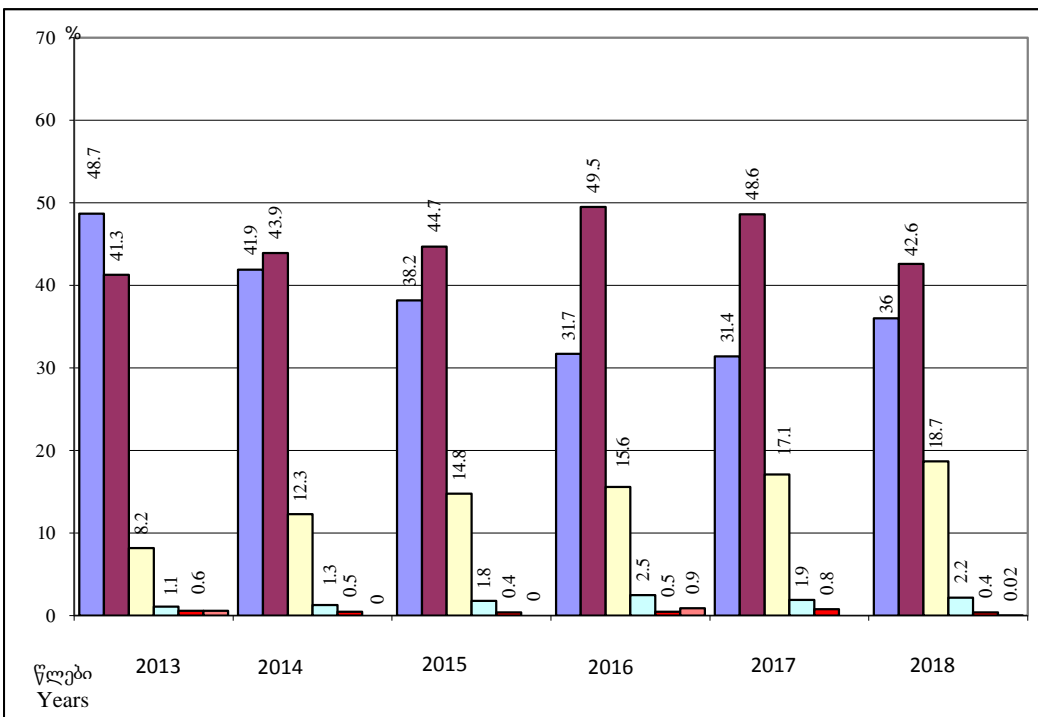
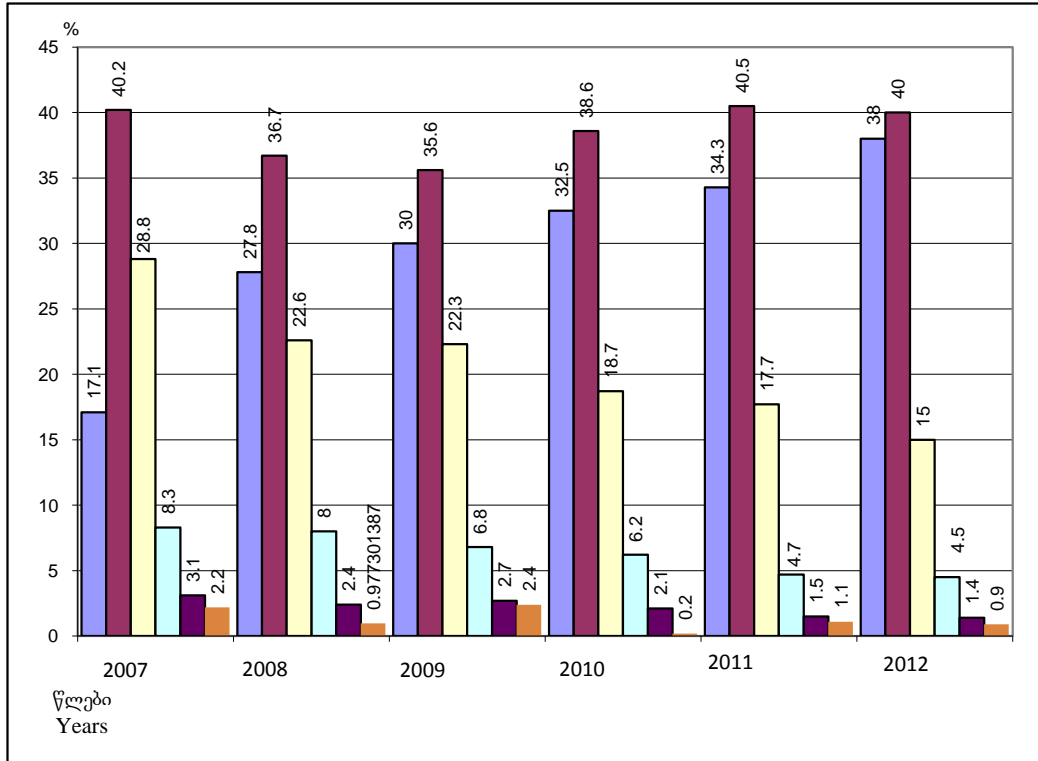
ნასამართლოზის დინამიკა
DYNAMIC OF CRIMINAL RECORD

წლები Years	მათ შორის მიესაჯათ																							
	Among them were charged																							
	სულ მსჯავრდებულთა Total convicted			თავისუფლების აღკვეთა Deprivation of liberty		პირობითი მსჯავრი Conditional sentence		ჯარიმა Fine		ტუსაღობა Imprisonment		გამასწორებელი სამუშაო labor		თანამდებობის დაკარგვის ან საქმიანობის უფლებების ჩამორთმევა Fired from the occupied		საზოგადოებრივ სასარგებლო შრომა Socially useful work		შინაპატიმრობა house arrest		გათავისუფლება ამნისტიით ან სხვა საუწყებლო Released by amnesty or other grounds		გადაადო განაჩენის აღსრულება Execution of the judgment was suspended		სხვა სასჯელი Other punishment
პირი person	პირი person	%	პირი person	%	პირი person	%	პირი person	%	პირი person	%	პირი person	%	პირი person	%	პირი person	%	პირი person	%	პირი person	%	პირი person	%	პირი person	%
2001	8897	2708	30.4	3528	39.7	2344	26.3	25	0.3	76	0.9	6	0.1	3	0.03	X		46	0.5	50	0.6	111	1.25	
2002	8579	2474	28.8	3600	42.0	2394	27.9	21	0.2	38	0.4			7	0.1	X		12	0.1	23	0.3	10	0.12	
2003	8110	2324	28.7	3550	43.8	2129	26.3	24	0.3	41	0.5	1	0.01	1	0.01	X		17	0.2	13	0.2	10	0.12	
2004	9071	3172	35.0	3588	39.6	2177	24.0	18	0.2	66	0.7			1	0.01	X		16	0.2	27	0.3	6	0.07	
2005	9168	3525	38.4	3755	41.0	1657	18.1	9	0.1	183	2.0	6	0.1	3	0.03	X		18	0.2	2	0.02	10	0.11	
2006	16911	7930	46.9	7002	41.4	1820	10.8	9	0.1	66	0.4	2	0.01	10	0.1	X		65	0.4	3	0.02	4	0.02	
2007	21170	9788	46.2	9585	45.3	828	3.9	X		7	0.03	2	0.01	19	0.1	X		934	4.4	7	0.03			
2008	20804	8846	42.5	10601	51.0	1010	4.9	X		3	0.01	1	0.00	26	0.1	X		309	1.5	7	0.03	1	0.005	
2009	18354	8384	45.7	8599	46.9	1324	7.2	X						11	0.1	X		29	0.2	4	0.02	3	0.02	
2010	19940	9135	45.8	9484	47.6	1296	6.5	X				3	0.02	6	0.03	X		9	0.05	4	0.02	3	0.02	
2011	18153	7454	41.1	9498	52.3	1118	6.2	X		1	0.01	2	0.01	77	0.4	X		1	0.01	2	0.01			
2012	10922	4406	40.3	5305	48.6	778	7.1	X				6	0.05	424	3.9	X		2	0.02	1	0.01			
2013	15166	4264	28.1	8639	57.0	1831	12.1	X				2	0.01	277	1.8	X		153	1.01					
2014	16776	5949	35.5	7581	45.2	2722	16.2	X				1	0.01	515	3.1	X		8	0.05					
2015	15139	4442	29.3	6922	45.7	3006	19.9	X						755	5.0	X		12	0.1	1	0.01	1	0.01	
2016	15640	3828	24.5	6730	43.0	3568	22.8	X				4	0.03	1446	9.2	9	0.1	54	0.3	1	0.01			
2017	14517	3559	24.5	6461	44.5	3079	21.2	X				1	0.01	1352	9.3	36	0.2	27	0.2	2	0.01			
2018	15846	3964	25.0	7740	48.8	3207	20.2	X		1	0.01	2	0.01	895	5.6	20	0.1	15	0.1	2	0.01			

მსჯავრდებულთა რაოდენობა სსსჯელის ღონისძიებების მიხედვით
 NUMBER OF CONVICTED PERSONS ACCORDING TO PANEL MEASURES



თავისუფლების აღკვეთის ვადების დინამიკა, პროცენტობით
DYNAMIC FOR THE TERMS OF DEPRIVATION OF LIBERTY, BY PERCENTAGE



თავისუფლების აღკვეთის ვადები Terms of deprivation of liberty

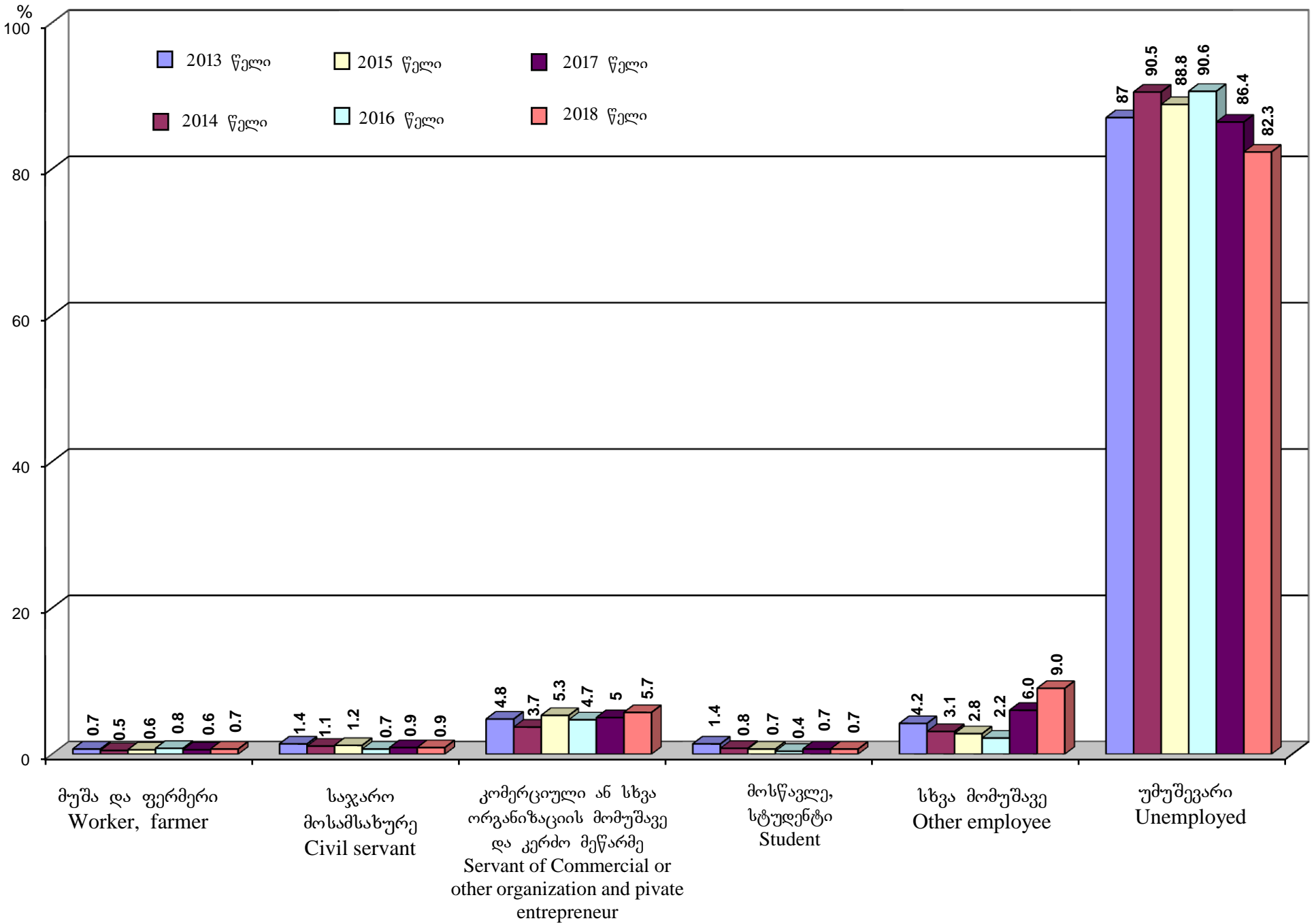
- 1 წლის ჩათვლით Including one year
- 1-დან 5 წლის ჩათვლით From 1 to 5 years
- 5-დან 10 წლის ჩათვლით From 5 to 10 years
- 10-დან 15 წლის ჩათვლით From 10 to 15 years
- 15-დან 20 წლის ჩათვლით From 15 to 20 years
- 20-დან 30 წლის ჩათვლით From 20 to 30 years

მსჯავრდებულთა ფედაღმენლობა სქმის, ასაკის, განათლების, საქმიანობისა და წარსული ნასამართლობის მიხედვით
CONVICTED PERSONS COMPOSED ACCORDING TO AGE, GENDER, EDUCATION, ACTIVITY AND PAST CRIMINAL RECORD

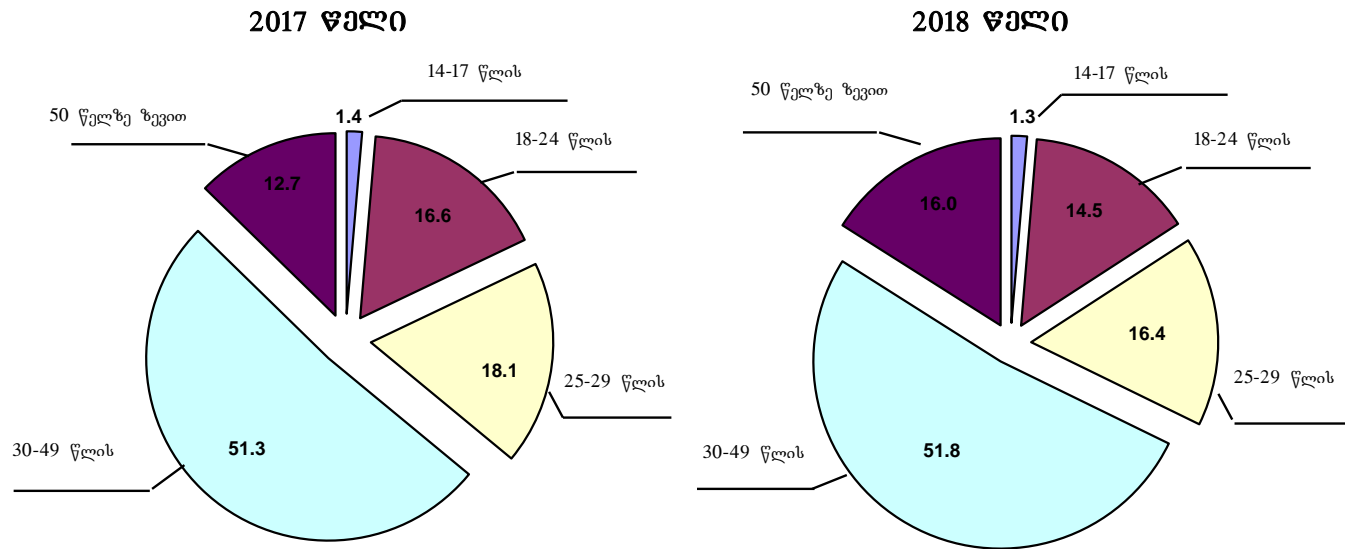
	2011		2012		2013		2014		2015		2016		2017		2018		
	პირი persen	%	პირი persen	%	პირი persen	%	პირი persen	%	პირი persen	%	პირი persen	%	პირი persen	%	პირი persen	%	
1	2	3	4	5	6	7	8	9	10	11	12	13	14	15	14	15	16
სულ მსჯავრდებული	18153	100	10922	100	15166	100	16776	100	15139	100	15640	100	14517	100	15846	100	TOTAL CONVICTED PERSONS
მათ შორის: მამაკაცი	16590	91.4	10077	92.3	14605	96.3	16058	95.7	14180	93.7	14802	94.6	13716	94.5	14769	93.2	Among them: men
ქალი	1563	8.6	845	7.7	561	3.7	718	4.3	959	6.3	838	5.4	801	5.5	1077	6.8	women
დანაშაული ჩადენილია:																	Crime comitted:
ალკოჰოლურ სიძთვრალეში	384	2.1	190	1.7	158	1.0	132	0.8	100	0.7	101	0.6	93	0.6	130	0.8	under alcoholic intoxication
ნარკოტიკულ სიძთვრალეში	1446	8.0	1104	10.1	1202	7.9	540	3.2	312	2.1	132	0.8	123	0.8	19	0.1	under narcotic intoxication
ჯგუფში	1746	9.6	848	7.8	701	4.6	510	3.0	469	3.1	404	2.6	492	3.4	347	2.2	in group
სოფლად	3359	18.5	1960	17.9	2503	16.5	2624	15.6	3069	20.3	3341	21.4	3326	22.9	3683	23.2	in village
სხვა სახელმწიფოს მოქალაქის მიერ	301	1.7	238	2.2	313	2.1	396	2.4	402	2.7	544	3.5	520	3.6	820	5.2	by the other States' citizen
მსჯავრდებულთა ასაკი:																	Age of convicted person:
14-17 წლის	669	3.7	475	4.3	456	3.0	381	2.3	292	1.9	146	0.9	197	1.4	212	1.3	from 14 to 17
18-24 წლის	3623	20.0	2127	19.5	2720	17.9	3160	18.8	2925	19.3	3047	19.5	2406	16.6	2298	14.5	from 18 to 24
25-29 წლის	2866	15.8	1832	16.8	2726	18.0	3207	19.1	2760	18.2	2946	18.8	2622	18.1	2597	16.4	from 25 to 29
30-49 წლის	8400	46.3	4979	45.6	7698	50.8	8324	49.6	7248	47.9	7662	49.0	7449	51.3	8201	51.8	from 30 to 49
50 წლის და ზევით	2595	14.3	1509	13.8	1566	10.3	1704	10.2	1914	12.6	1839	11.8	1843	12.7	2538	16.0	from 50 up
განათლება:																	Education:
არასრული საშუალო	998	5.5	645	5.9	678	4.5	651	3.9	665	4.4	635	4.1	622	4.3	589	3.7	incomplete middle
საშუალო	14755	81.3	8003	73.3	12026	79.3	13801	82.3	12285	81.1	12833	82.1	11263	77.6	12174	76.8	middle
უმაღლესი	2362	13.0	2246	20.6	2428	16.0	2302	13.7	2160	14.3	2124	13.6	2592	17.9	3046	19.2	high
მსჯავრდებულთა საქმიანობა:																	Activity of convicted person:
მუშა	144	0.8	86	0.8	69	0.5	64	0.4	68	0.4	97	0.6	74	0.5	101	0.6	labourer
ფერმერი	47	0.3	18	0.2	37	0.2	18	0.1	22	0.1	21	0.1	16	0.1	10	0.1	farmer
საჯარო მოსამსახურე	370	2.0	152	1.4	216	1.4	182	1.1	176	1.2	115	0.7	137	0.9	144	0.9	civil servant

1	2	3	4	5	6	7	8	9	10	11	12	13	14	15	14	15	16
კომერციული ან სხვა ორგანიზაციის მოსამსახურე	1501	8.3	914	8.4	561	3.7	488	2.9	667	4.4	604	3.9	559	3.9	725	4.6	servant of commercial or other organization
კერძო მეწარმე	454	2.5	190	1.7	161	1.1	127	0.8	142	0.9	131	0.8	163	1.1	178	1.1	private entrepreneur
მოსწავლე, სტუდენტი	517	2.8	264	2.4	216	1.4	127	0.8	105	0.7	69	0.4	103	0.7	114	0.7	student
სხვა მომუშავე	1351	7.4	734	6.7	634	4.2	514	3.1	423	2.8	347	2.2	864	6.0	1426	9.0	other worker
პენსიონერი	214	1.2	111	1.0	67	0.4	79	0.5	83	0.5	48	0.3	56	0.4	97	0.6	pensioner
უმუშევარი	13545	74.6	8450	77.4	13202	87.0	15175	90.5	13446	88.8	14169	90.6	12543	86.4	13048	82.3	unemployed
თავისუფლების აღკვეთის ადგილას მყოფი	10	0.1	3	0.03	3	0.02	2	0.01	7	0.05	39	0.2	2	0.01	3	0.02	being in deprivation of liberty
ნასამართლობა:																	Criminal Record:
მოუხსნელი ან გაუქმარწმლებელი ნასამართლობის მქონე მსჯავრდებულები	1443	7.9	596	5.5	788	5.2	1028	6.1	1304	8.6	1451	9.3	1126	7.8	1134	7.2	Convicted person with prior criminal conviction, whose criminal record is neither expunged nor lifted
მათ შორის: ერთი ნასამართლობა	1328	92.0	544	91.3	708	89.8	939	91.3	1234	94.6	1292	89.0	1045	92.8	1054	92.9	Among them: one criminal record
ორი ნასამართლობა	101	7.0	44	7.4	61	7.7	61	5.9	49	3.8	102	7.0	48	4.3	50	4.4	two criminal records
სამი და მეტი ნასამართლობა	14	1.0	8	1.3	19	2.4	28	2.7	21	1.6	57	3.9	33	2.9	30	2.6	three or more criminal records

მსჯავრდებულთა შიშვალბენლობა საქმიანობის მიხედვით, პროცენტობით
 CONVICTED PERSONS COMPOSED ACCORDING TO ACTIVITY, BY PERCENTAGE



მსჯავრდებულთა შემადგენლობა ასაკის მიხედვით, პროცენტობით
CONVICTED PERSONS COMPOSED ACCORDING TO AGE, BY PERCENTAGE



არასრულწლოვან მსჯავრდებულთა რაოდენობის დინამიკა დანაშაულის სახეების მიხედვით
DYNAMIC OF QUANTITY OF CONVICTED MINORS ACCORDING TO THE TYPES OF CRIME

დანაშაულის სახეები	2014			2015			2016			2017			2018			Types of Crime
	მსჯავრდებულია Convicted	მ.შ. შეეფარდა თავისუფლებას აღკვეთა Among them charged with deprivation of liberty	%	მსჯავრდებულია Convicted	მ.შ. შეეფარდა თავისუფლებას აღკვეთა Among them charged with deprivation of liberty	%	მსჯავრდებულია Convicted	მ.შ. შეეფარდა თავისუფლებას აღკვეთა Among them charged with deprivation of liberty	%	მსჯავრდებულია Convicted	მ.შ. შეეფარდა თავისუფლებას აღკვეთა Among them charged with deprivation of liberty	%	მსჯავრდებულია Convicted	მ.შ. შეეფარდა თავისუფლებას აღკვეთა Among them charged with deprivation of liberty	%	
სულ	381	104	27.3	292	87	29.8	146	46	31.5	197	47	23.9	212	50	23.6	TOTAL
ქურდობა	229	53	23.1	142	37	26.1	67	21	31.3	110	27	24.5	135	28	20.7	Theft
ძარცვა	36	14	38.9	30	6	20.0	21	7	33.3	16	4	25.0	5	5	100.0	Plundering
ყაჩაღობა	17	14	82.4	16	9	56.3	17	2	11.8	10	3	30.0	8	4	50.0	Robbery
თაღლითობა	4			6	3	50.0	4	2	50.0	4	1	25.0	4	3	75.0	Fraud
განზრახ მკვლელობა	6	5	83.3	7	6	85.7	4	2	50.0	5	5	100.0	4	3	75.0	Intentional homicide
ჯანმრთელობის განზრახ მძიმე დაზიანება	8	2	25.0	5	1	20.0	1			6	2	33.3	5	1	20.0	Inflicting intentional serious damage to health
გაუპატიურება				1	1	100.0	2	2	100.0							Rape
ხულიგნობა				1			2	1	50.0	3	1	33.3				Hooliganism
დანაშაული დაკავშირებული ნარკომანიასთან	22	5	22.7	15	3	20.0	7	1	14.3	5	1	20.0	8	1	12.5	Drug related crime
სხვა დანაშაული	59	11	18.6	69	21	30.4	21	8	38.1	38	3	7.9	33	5	15.2	Other crimes

არასრულწლოვან მსჯავრდებულთა განაწილება სქესის, ასაკისა და სასჯელის ღონისძიებების მიხედვით
DISTRIBUTION OF CONVICTED MINORS ACCORDING TO GENDER, AGE AND PANEL MEASURES

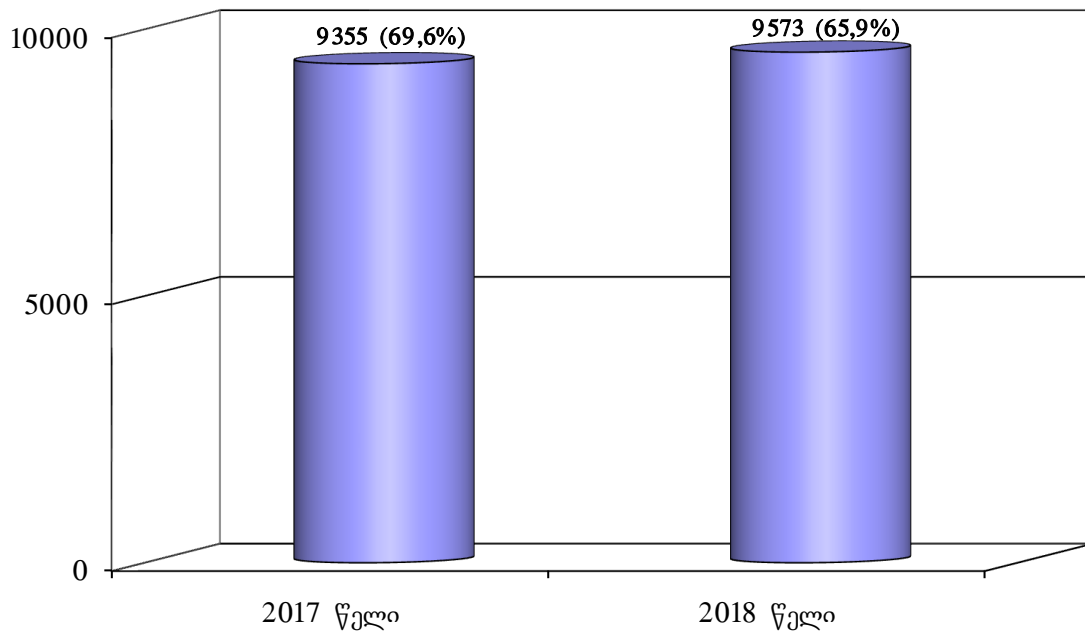
	2012		2013		2014		2015		2016		2017		2018		
	პირი	%	პირი	%	პირი	%	პირი	%	პირი	%	პირი	%	პირი	%	
სულ არასრულწლოვანი მსჯავრდებული	475	100	456	100	381	100	292	100	146	100	197	100	212	100	TOTAL OF CONVICTED MINORS
მათ შორის: ვაჟი	450	94.7	443	97.1	365	95.8	285	97.6	144	98.6	192	97.5	209	98.6	Among them: Boys
გოგონა	25	5.3	13	2.9	16	4.2	7	2.4	2	1.4	5	2.5	3	1.4	Girls
14-15 წლის	129	27.2	126	27.6	113	29.7	69	23.6	39	26.7	55	27.9	56	26.4	from 14 to 15
16-17 წლის	346	72.8	330	72.4	268	70.3	223	76.4	107	73.3	142	72.1	156	73.6	from 16 to 17
არ მუშაობს, არ სწავლობს	275	57.9	307	67.3	288	75.6	224	76.7	118	80.8	153	77.7	168	79.2	not involved in working and studying
დანაშაული ჩადენილია:															Crime is committed:
ალკოჰოლურ სიმთვრალეში	2	0.4	4	0.9	2	0.5					2	1.0	2	0.9	under alcoholic intoxication
ნარკოტიკულ სიმთვრალეში	3	0.6	4	0.9											under narcotic intoxication
ჯგუფურად	77	16.2	69	15.1	46	12.1	27	9.2	13	8.9	5	2.5	20	9.4	in group
სასჯელის ღონისძიებანი:															Penal measures:
თავისუფლების აღკვეთა	129	27.2	117	25.7	104	27.3	87	29.8	46	31.5	47	23.9	50	23.6	Deprivation of liberty
პირობითი მსჯავრი	290	61.1	298	65.4	253	66.4	173	59.2	78	53.4	95	48.2	123	58.0	Conditional sentence
ჯარიმა	41	8.6	25	5.5	20	5.2	30	10.3	6	4.1	6	3.0	4	1.9	Fine
საზოგადოებისათვის სასარგებლო შრომა	15	3.2	8	1.8	4	1.1	1	0.3	6	4.1	13	6.6	18	8.5	Socially useful labor
შინაპატიმრობა							1	0.3	9	6.2	36	18.3	17	8.0	house arrest
ამნისტით გათავისუფლდა			8	1.8					1	0.7					Released by amnesty

I ინსტანციის სასამართლოების მიერ საპროცესო შეთანხმებით განხილული საქმეები

CASES HEARD ON THE GROUND OF PROCEDURAL AGREEMENT BY THE COURTS OF FIRST INSTANCE

კ ა ტ ე გ ო რ ი ა Category	2018		2017		მეტობა(+), ნაკლებობა(-)	
	საქმე Case	პირი Person	საქმე Case	პირი Person	საქმე Case	პირი Person
შემოსული საპროცესო შეთანხმებები: Filed procedural agreements:						
- არსებითი განხილვის გარეშე - without merits	6483	6978	5970	6414	8,6%-ით მეტი 8,6%-times more	8,6%-ით მეტი 8,6%-times more
- არსებითი განხილვით - with merits	3183	3869	3520	4133	9,6%-ით ნაკლები 9,6% - less	6,4%-ით ნაკლები 6,4%-less
გამოტანილია განაჩენი საპროცესო შეთანხმებით Judgment made on the ground of procedural agreement	9573	10750	9355	10403	2,3%-ით მეტი 2,3%-times more	3,3%-ით მეტი 3,3%-times more
არსებითი განხილვის გარეშე შემოსული საქმეებიდან დაუბრუნდა პროკურატურას out of the entered cases without merits were returned to the prosecutor's office	95	98	130	139	26,9%-ით ნაკლები 26,9% - less	29,5%-ით ნაკლები 29,5%-less

საპროცესო შეთანხმებით გამოტანილი განაჩენების დინამიკა
DYNAMIC OF JUDGMENTS MADE ON THE GROUND OF PROCEDURAL AGREEMENT



I ონსტანციის სასამართლოების მიერ განხილული სისხლის სამართლის სხვა საქმეები
OTHER CRIMINAL CASES HEARD BY THE COURTS OF FIRST INSTANCE

კატეგორია	2018			CATEGORY
	სულ განხილულია Total number of heard cases	მათ შორის დაკმაყოფილდა Among them: were satisfied	%	
ს უ ლ მათ შორის:	3207	2369	73.9	TOTAL Among them:
სისხლის სამართლებრივი დენის დაწყების შეგნებულად გაჭიანურების შესახებ	1			for intentional procrastination of the commencement of criminal prosecution
სისხლის სამართლებრივი დენის შეწყვეტისა და იძულებითი ფსიქიატრიული მკურნალობის დაწყების შესახებ	139	137	98.6	terminate of of criminal prosecution and to order a compulsory psychiatric treatment of that person
ძებნის გამოცხადების შესახებ	145	115	79.3	search declaration
სასჯელის გადავადება ავადმყოფობის გამო	20	7	35.0	deferral of the sentence due to illness
საქმეები ნასამართლობის მოხსნის შესახებ	138	39	28.3	cases about removal of convictions
პირობითი მსჯავრის გაუქმებისა და განაჩენის აღსრულების შესახებ	160	85	53.1	cancellation of conditional sentence and execution of the judgment
გამოსაცდელი ვადის გაგრძელების თაობაზე	289	238	82.4	The extension of the probationary period
საზოგადოებისათვის სასარგებლო შრომის სხვა სასჯელით შეცვლის თაობაზე	387	317	81.9	changing of community service with another penalty
საქმეები ამნისტიით გამოყენების შესახებ	18	10	55.6	cases using amnesty
წინასამართლოს სხდომის ვადის გაგრძელების შესახებ ან შემცირების შესახებ	881	814	92.4	on the extension or reduction of preliminary hearing
სხვა საქმეები	1029	607	59.0	other cases

I ინსტანციის სასამართლოების მიერ აღკვეთის ღონისძიების შეფარდება (2018 წელი)
ON SENTENCING THE MEASURE OF RESTRICTION BY THE COURTS OF FIRST INSTANCE (2018)

	განხილულია საგამოძიებო ორგანოდან შემოსული შუამდგომლობა Motions heard filed by the investigation organs																				
	აღკვეთის ღონისძიების შეფარდებაზე On measures of restriction																				
	სულ total	%	დაკმაყოფილია Were satisfied	%	უარი კოჭა Were rejected	%	მათ შორის შეეფარდა Among them									დატოვებულია გარეკვლიდა Remained unexamined	%	უარი კოჭა შეფარდებაზე Was rejected on sentencing	%	სულ შეფარდა Total charged	%
							დაპატიმრება Imprisonment	გირაო Bail	გირაო პატიმრობის უზრუნველყოფით Bail with security of imprisonment	პირადი თავდებობა Personal surety	არასრულწლოვანის მეთვალყურეობაში გადაცემა Transfer of minor under supervision	სარდლობის მეთვალყურეობა Supervision of command	შეთანხმება გაუსვლელიობისა და სათანადო ქცევის შესახებ Agreement on recognizance not to leave and on proper conduct	დატოვებულია გარეკვლიდა Remained unexamined	დატოვებულია გარეკვლიდა Remained unexamined						
დაპატიმრება Imprisonment	5784	35.7	4308	74.5	1476	25.5		209	999	3	9		29	214	3.7	13	0.2	4308	43.1		
გირაო Bail	8469	52.3	3066	36.2	5403	63.8			1	6	8		97	5214	61.6	77	0.9	3285	32.9		
გირაო პატიმრობის უზრუნველყოფით Bail with security of imprisonment	1848	11.4	1175	63.6	673	36.4		10		2			3	656	35.5	2	0.1	2175	21.8		
პირადი თავდებობა Personal surety	14	0.1	7	50.0	7	50.0								7	50.0		0.0	19	0.2		
არასრულწლოვანი ბრალდებულის მეთვალყურეობაში გადაცემა Transfer of a minor accused under supervision	56	0.3	45	80.4	11	19.6				1				7	12.5	3	5	62	0.6		
სამხედრო მოსამსახურის ქცევისადმი სარდლობის მეთვალყურეობა Command supervision over the behavior of a military officer																					
შეთანხმება გაუსვლელიობისა და სათანადო ქცევის შესახებ Agreement on recognizance not to leave and on proper conduct	32	0.2	19	59.4	13	40.6								13	40.6			148	1.5		
სულ აღკვეთის ღონისძიება Total measure of restriction	16203	100.0	8620	53.2	7583	46.8		219	1000	12	17		129	6111	37.7	95	0.6	9997	100.0		

I ინსტანციის სასამართლოების მიერ აღკვეთის ღონისძიების შეზარდვის დინამიკა
DYNAMIC OF SENTENCING THE MEASURES OF CONSTRAINT BY THE COURTS OF FIRST INSTANCE

აღკვეთის ღონისძიების დასახელება Name of the measure of constraint	განხილული საგამოძიებო ორგანოდან შემოსული შუამდგომლობა Motions heard filed by the investigation organs															
	2018 წელი								2017 წელი							
	სულ Total	%	დაკმაყოფილ და Were satisfied	%	უარი ყოფილა Were rejected	%	სულ შეცვარდა Total changed	%	სულ Total	%	დაკმაყოფილ და Were satisfied	%	უარი ყოფილა Were rejected	%	სულ შეცვარდა Total changed	%
დაპატიმრება Imprisonment	5784	35.7	4308	74.5	1249	21.6	4308	43.1	4506	27.8	3249	72.1	1041	23.1	3249	32.5
გირაო Bail	8469	52.3	3066	36.2	112	1.3	3285	32.9	8755	54.0	3588	41.0	320	3.7	3853	38.5
გირაო პატიმრობის უზრუნველყოფით Bail with security of imprisonment	1848	11.4	1175	63.6	15	0.8	2175	21.8	1583	9.8	1199	75.7	20	1.3	1951	19.5
პირადი თავდებობა Personal surety	14	0.1	7	50.0			19	0.2	24	0.1	14	58.3			34	0.3
არასრულწლოვანი ბრალდებულის მეთვალყურეობაში გადაცემა Transfer of a minor accused under supervision	56	0.3	45	80.4	1	1.8	62	0.6	28	0.2	22	78.6			42	0.4
სამხედრო მოსამსახურის ქცევისადმი სარდლობის მეთვალყურეობა Command supervision over the behavior of a military officer																
შეთანხმება გაუსვლელიობისა და სათანადო ქცევის შესახებ Agreement on recognizance not to leave and on proper conduct	32	0.2	19	59.4			148	1.5	83	0.5	48	57.8			372	3.7
სულ აღკვეთის ღონისძიება Total measure of constraint	16203	100.0	8620	53.2	1377	8.5	9997	100.0	14979	100.0	8120	54.2	1381	9.2	9501	100.0

შუამდგომლობა გათხოვილია, აცილებულია და განუხილველია
Motion is requested, challenged and left unexamined

6111

5269

აღკვეთის ღონისძიება არ იქნა გამოყენებული
Measure of constraint was not utilized

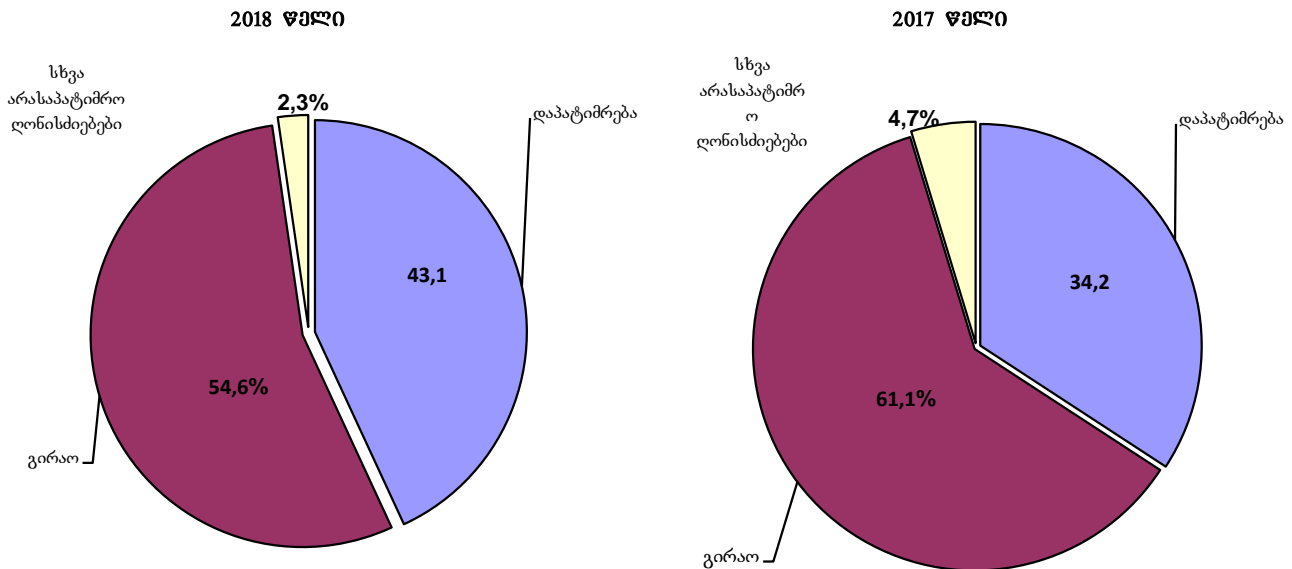
95

209

აღკვეთის ღონისძიების შეფარდება 2018 წლის თვეების მიხედვით
ON SENTENCING THE PREVENTIVE MEASURES ACCORDING TO THE MONTHS OF 2018

საანგარიშო პერიოდი	სულ შეფარდა აღკვეთის ღონისძიება Total of preventive measures	მათ შორის Among them				Report period
		დაპატიმრება Arrest		გირაო და სხვა არასაპატიმრო ღონისძიებანი Bail and other non arrest measures		
		სულ	%	სულ	%	
იანვარი	678	312	46.0	366	54.0	January
თებერვალი	796	341	42.8	455	57.2	February
მარტი	956	376	39.3	580	60.7	March
2018 წლის 3 თვე	2430	1029	42.3	1401	57.7	First quarter of 2018
აპრილი	855	349	40.8	506	59.2	April
მაისი	1005	406	40.4	599	59.6	May
ივნისი	951	396	41.6	555	58.4	June
2018 წლის 6 თვე	5241	2180	41.6	3061	58.4	First half of 2018
ივლისი	839	365	43.5	474	56.5	July
აგვისტო	868	385	44.4	483	55.6	August
სექტემბერი	876	392	44.7	484	55.3	September
2018 წლის 9 თვე	7824	3322	42.5	4502	57.5	9 months of 2018
ოქტომბერი	751	310	41.3	441	58.7	October
ნოემბერი	583	290	49.7	293	50.3	November
დეკემბერი	839	386	46.0	453	54.0	December
2018 წელი	9997	4308	43.1	5689	56.9	2018
2017 წელი	9501	3249	34.2	6252	65.8	2017

აღკვეთის ღონისძიებების სტრუქტურა
STRUCTURE OF PREVENTIVE MEASURES



აღკვეთის ღონისძიებების დინამიკაზე განხილული შეზღუდვების დინამიკა
DYNAMIC OF MOTIONS HEARD ON SENTENCING THE MEASURES OF RESTRICTION

აღკვეთის ღონისძიების დასახელება Name of the measure of restriction	2013			2014			2015			2016			2017			2018		
	სულ Total	%	მ.შ. დაკმაყოფილდა (%) Among them were satisfied %	სულ Total	%	მ.შ. დაკმაყოფილდა (%) Among them were satisfied %	სულ Total	%	მ.შ. დაკმაყოფილდა (%) Among them were satisfied %	სულ Total	%	მ.შ. დაკმაყოფილდა (%) Among them were satisfied %	სულ Total	%	მ.შ. დაკმაყოფილდა (%) Among them were satisfied %	სულ Total	%	მ.შ. დაკმაყოფილდა (%) Among them were satisfied %
დაპატიმრება Imprisonment	5222	29.9	65.4	7176	39.6	60.8	6196	37.5	59.4	5044	33.0	61.1	4506	30.1	72.1	5784	35.7	74.5
გირაო Bail	8755	50.1	52.0	8876	48.9	51.7	8694	52.6	48.4	8848	57.8	43.7	8755	58.4	41.0	8469	52.3	36.2
გირაო პატიმრობის უზრუნველყოფით Bail with security of imprisonment	3063	17.5	86.5	1855	10.2	83.5	1430	8.7	83.0	1189	7.8	76.5	1583	10.6	75.7	1848	11.4	63.6
პირადი თავდებობა Personal surety	16	0.1	100.0	34	0.2	100.0	20	0.1	70.0	28	0.2	71.4	24	0.2	58.3	14	0.1	50.0
არასრულწლოვანი ბრალდებულის მეთვალყურეობაში გადაცემა Transfer of a minor accused under supervision	24	0.1	95.8	11	0.1	81.8	8	0.1	75.0	9	0.1	100.0	28	0.2	78.6	56	0.3	80.4
სამხედრო მოსამსახურის ქცევისადმი სარდლობის მეთვალყურეობა Command supervision over the behavior of a military officer	7	0.04	42.9	2	0.01	50.0	2	0.01										
შეთანხმება გაუსვლელიობისა და სათანადო ქცევის შესახებ Agreement on recognizance not to leave and on proper conduct	377	2.2	89.1	190	1.0	91.6	167	1.0	83.2	182	1.2	73.6	83	0.6	57.8	32	0.2	59.4
სულ აღკვეთის ღონისძიება Total measure of restriction	17464	100.0	62.9	18144	100.0	59.1	16517	100.0	55.9	15300	100.0	52.4	14979	100.0	54.2	16203	100.0	53.2

I ინსტანციის სასამართლოების მიერ განხილული საგამოძიებო ორგანოებიდან და აღმოკატთა მიერ შემოტანილი შუამდგომლობები (2018) ჟული

MOTIONS HEARD BY THE COURTS OF FIRST INSTANC FILED BY THE INVESTIGATION ORGANS AND ATTORNYNS (2018)

სასამართლო	განხილულია საგამოძიებო ორგანოებიდან შემოსული შუამდგომლობა Heard motion filed by the investigation organs			განხილულია ადვოკატის შუამდგომლობა Heard attorneys' motion			Courts
	სულ Total	მათ შორის Among them		სულ Total	მათ შორის Among them		
		დაკმაყოფილდა Were satisfied	%		დაკმაყოფილდა Were satisfied	%	
1	2	3	4	5	6	7	8
სულ საქართველოში მათ შორის:	16230	8635	53.2	71	18	25.4	TOTAL FOR GEORGIA Among them:
<i>თბილისის საქალაქო</i>	<i>6403</i>	<i>3911</i>	<i>61.1</i>	<i>48</i>	<i>11</i>	<i>22.9</i>	<i>Tbilisi City</i>
ოზურგეთის გს	380	154	40.5				Ozurgeti GC
ლანჩხუთის მს							Lanchkhuti MC
ჩონატაურის მს							Chokhatauri MC
სულ გურიის სასამართლოები	380	154	40.5				Total for Guria
ქუთაისის საქალაქო	1227	650	53.0	2	1	50.0	Kutaisi City
ტყეხულის მს							Tkibuli MC
წყალტუბოს მს							Tskaltubo MC
ბაღდათის მს							Baghdati MC
ზესტაფონის გს	187	101	54.0				Zestaponi DC
თერჯოლის მს	49	22	44.9				Terjola MC
ხარაგაულის მს	69	24	34.8	1			Kharagauli MC
სამტრედიის გს	141	61	43.3				Samtredia GC
ვანის მს	58	22	37.9				Vani MC
ხონის მს	77	29	37.7				Khoni MC
სახჩერის გს	67	38	56.7	1			Sachkhere GC
ჭიათურის მს	93	38	40.9				Chiatura MC
სულ იმერეთის სასამართლოები	1968	985	50.1	4	1	25.0	Total for Imereti
თელავის გს	360	189	52.5				Telavi GC
ახმეტის მს							Akhmeta MC
გურჯაანის გს	175	107	61.1				Gurjaani GC
ლაგოდეხის მს	78	29	37.2				Lagodekhi MC
ყვარლის მს	40	24	60.0				Kvareli MC
სიღნაღის გს	273	117	42.9				Sighnaghi GC
საგარეჯოს მს							Sagarejo MC
დედოფლისწყაროს მს							Dedoplistskaro MC
სულ კახეთის სასამართლოები	926	466	50.3				Total for Kakheti
მცხეთის გს	402	205	51.0				Mtskheta GC
დუშეთის მს							Dusheti MC
თიანეთის მს							Tianeti MC
ყაზბეგის მს							Kazbegi MC
ახალგორის მს							Akhgori MC
სულ მცხეთა-თიანეთის სასამართლოები	402	205	51.0				Total for Mtskheta-Mtianeti
ამბროლაურის გს	27	13	48.1				Ambrolauri GC
ონის მს	10	5	50.0				Oni MC
ცაგერის გს	23	20	87.0				Tsageri GC
ლენტეხის მს	12	10	83.3				Lentekhi MC
სულ რაჭა-ლეჩხუმისა და ქვემო სვანეთის სასამართლოები	72	48	66.7				Total for Racha-Lechkhumi and Kvemo Svaneti

1	2	3	4	5	6	7	8
ფოთის საქალაქო	383	92	24.0	3	1	33.3	Poti City
ხობის მს							Khobi MC
სენაკის გს	117	30	25.6	1			Senaki GC
აბაშის მს	41	6	14.6				Abasha MC
მარტვილის მს	95	16	16.8				Martvili MC
ზუგდიდის გს	686	230	33.5				Zugdidi GC
მესტიის მს	27	4	14.8				Mestia MC
წალენჯიხის მს	104	14	13.5				Tsalenjikha MC
ჩხოროწყუს მს	76	3	3.9				Chkhorotsku MC
სულ სამეგრელოსა და ზემო სვანეთის სასამართლოები	1529	395	25.8	4	1	25.0	Total for Samegrelo and Zemo Svaneti
ახალციხის გს	322	186	57.8				Akhaltikhe GC
ადიგენის მს	75	45	60.0				Adigeni MC
ასპინძის მს	25	14	56.0				Aspindza MC
ბორჯომის მს	161	106	65.8				Borjomi MC
ახალქალაქის გს	107	81	75.7	1	1	100.0	Akhalkalaki GC
ნინოწმინდის მს	49	27	55.1				Ninotsminda MC
სულ სამცხე-ჯავახეთის სასამართლოები	739	459	62.1	1	1	100.0	Total for Samtskhe-Javakheti
გორის გს	562	318	56.6	1			Gori GC
კასპის მს							Kaspi MC
ხაშურის გს	261	167	64.0	2			Khashuri GC
ქარელის მს							Kareli MC
სულ შიდა ქართლის სასამართლოები	823	485	58.9	3			Total for Shida Kartli
რუსთავის საქალაქო	642	290	45.2	2	2	100.0	Rustavi City
გარდაბნის მს	343	150	43.7				Gardabani MC
ბოლნისის გს	64	31	48.4	8	1	12.5	Bolnisi GC
მარნეულის მს	230	124	53.9				Marneuli MC
დმანისის მს	44	10	22.7				Dmanisi MC
თეთრიწყაროს გს	42	21	50.0	1	1	100.0	Tetritskaro GC
წალკის მს	26	5	19.2				Tsalka MC
სულ ქვემო ქართლის სასამართლოები	1391	631	45.4	11	4	36.4	Total for Kvemo Kartli
ბათუმის საქალაქო	1216	747	61.4				Batumi City
ქობულეთის მს							Kobuleti MC
ხელვაჩაურის გს	381	149	39.1				Khelvachauri GC
ხულოს მს							Khulo MC
ქედის მს							Keda MC
შუახევის მს							Shuakhevi MC
სულ აჭარის სასამართლოები	1597	896	56.1				Total for Adjara
სოხუმის საქალაქო							Sokhumi City
გალი-გულრიფშის რს							Gali-Gulripshi DC
სულ აფხაზეთის სასამართლოები							Total for Abkhazia

სააკაპლაციო და კერძო საჩივრებით შემოსულ სისხლის სამართლის საქმეებზე

ბანაჩენების გადასინჯვის შედეგები (2018 წელი)

RESULTS OF EXAMINATION OF JUDGMENTS FILED ON CRIMINAL CASES BY APPELLATE AND PRIVATE CLAIMS

სასამართლო	დამთავრდა საქმე სააკაპლაციო საჩივრით Case completed by appellate claim		მათ შორის Among them								დამთავრდა საქმე კერძო საჩივრით Case finished by private claim		მათ შორის Among them			სამართლის სახელი Name of Court
			დატოვებულია განუხილველად Remained unexamined		დარჩა უცვლელად Remained unchanged		გაუქმდა Were revoked		შეცვალა Were changed				დატოვებულია განუხილველად Remained unexamined	ლაკმაყოფილდა Were satisfied	უარი ეთქვა Were refused	
			პირი Person	%	პირი Person	%	პირი Person	%	პირი Person	%			პირი Person	პირი Person	პირი Person	
საქმე case	პირი Person	პირი Person	%	პირი Person	%	პირი Person	%	პირი Person	%	საქმე case	პირი Person	პირი Person	პირი Person	პირი Person		
1	2	3	4	5	6	7	8	9	10	11	12	13	14	15	16	17
სულ რაიონული და საქალაქო	2349	2650	74	2.8	2111	79.7	44	1.7	410	15.5	61	64	8	2	54	ALL DISTRICT AND CITY COURTS
მათ შორის:																Among them:
თბილისის საქალაქო	1021	1198	37	3.1	922	77.0	14	1.2	217	18.1	37	40	4	1	35	Tbilisi City
ოზურგეთის გს	70	74			65	87.8	2	2.7	7	9.5						Ozurgeti GC
ლანჩხუთის მს																Lanchkhuti MC
ჩოხატაურის მს																Chokhatauri MC
სულ გურიის სასამართლოები	70	74			65	87.8	2	2.7	7	9.5						Total for Guria
ქუთაისის საქალაქო	175	188	4	2.1	155	82.4	2	1.1	27	14.4						Kutaisi City
ტყეხულის მს																Tkibuli MC
წყალტუბოს მს																Tskaltubo MC
ბაღდათის მს																Baghdati MC
ზესტაფონის გს	77	81			76	93.8	1	1.2	4	4.9						Zestaponi GC
თერჯოლის მს																Terjola MC
ხარაგაულის მს																Kharagauli MC
სამტრედიის გს	51	51			46	90.2	1	2.0	4	7.8						Samtredia GC
ვანის მს	1	1							1	100.0						Vani MC
ხონის მს																Khoni MC
სახხერის გს	37	39	1	2.6	35	89.7			3	7.7						Sachkhere GC
ჭიათურის მს																Chiatura MC
სულ იმერეთის სასამართლოები	341	360	5	1.4	312	86.7	4	1.1	39	10.8						Total for Imereti
თელავის გს	65	74	2	2.7	50	67.6	1	1.4	20	27.0	1	1			1	Telavi GC
ახმეტის მს																Akhmeta MC
გურჯაანის გს	23	28	3	10.7	18	64.3	1	3.6	6	21.4	3	3	1		2	Gurjaani GC
ლაგოდეხის მს																Lagodekhi MC
ყვარლის მს																Kvareli MC

1	2	3	4	5	6	7	8	9	10	11	12	13	14	15	16	17
სიღნაღის გს	33	35	1	2.9	25	71.4	3	8.6	6	17.1						Sighnaghi GC
საგარეჯოს მს	1	1							1	100.0						Sagarejo MC
დედოფლისწყაროს მს																DedoplistskaroMC
სულ კახეთის სასამართლოები	122	138	6	4.3	93	67.4	5	3.6	33	23.9	4	4	1		3	Total for Kakheti
მცხეთის გს	42	46			36	78.3	3	6.5	6	13.0	1	1		1		Mtskheta GC
დუშეთის მს																Dusheti MC
თიანეთის მს																Tianeti MC
ყაზბეგის მს																Kazbegi MC
ახალგორის მს																Akhalgori MC
სულ მცხეთა-თიანეთის სასამართლოები	42	46			36	78.3	3	6.5	6	13.0	1	1		1		Total for Mtskheta- Mtianeti
ამბროლაურის გს	7	7			7	100.0										Ambrolauri GC
ონის მს																Oni MC
ცაგერის გს	8	8			7	87.5			1	12.5						Tsageri GC
ლენტეხის მს																Lentekhi MC
სულ რაჭა-ლეჩხუმისა და ქვემო სვანეთის სასამართლოები	15	15			14	93.3			1	6.7						Total for Racha- Lechkhumi and Kvemo Svaneti
ფოთის საქალაქო	9	10			5	50.0	3	30.0	2	20.0						Poti City
ხობის გს																Khobi MC
სენაკის გს	11	21			19	90.5			2	9.52						Senaki GC
აბაშის მს																Abasha MC
მარტვილის მს																Martvili MC
ზუგდიდის გს	90	96	6	6.3	60	62.5	3	3.1	27	28.1						Zugdidi GC
მესტიის მს																Mestia MC
წალენჯიხის მს																Tsalenjikha MC
ჩხოროწყლის მს																Chkhorotsku MC
სულ სამეგრელოსა და ზემო სვანეთის სასამართლოები	110	127	6	4.7	84	66.1	6	4.7	31	24.4						Total for Samegrelo and Zemo Svaneti
ახალციხის გს	98	101	1	1.0	93	92.1			7	6.9	1	1			1	Akhalsikhe GC
ადიგენის მს																Adigeni MC
ასპინძის მს																Aspindza MC

1	2	3	4	5	6	7	8	9	10	11	12	13	14	15	16	17
ბორჯომის მს																Borjomi MC
ახალქალაქის გს	27	29			22	75.9	1	3.4	6	20.7						Akhalkalaki GC
ნინოწმინდის მს																Ninotsminda MC
სულ სამცხე-ჯავახეთის სასამართლოები	125	130	1	0.8	115	88.5	1	1	13	10.0	1	1			1	Total for Samtskhe- Javakheti
გორის გს	72	74	1	1.4	58	78.4	5	6.8	10	13.5						Gori GC
კასპის მს																Kaspi MC
ხაშურის გს	40	42	2	4.8	38	90.5			2	4.8						Khashuri GC
ქარელის მს																Kareli MC
სულ შიდა ქართლის სასამართლოები	112	116	3	2.6	96	82.8	5		12	10.3						Total for Shida Kartli
რუსთავის საქალაქო	99	114	7	6.1	93	81.6	1	0.9	13	11.4	15	15	3		12	Rustavi City
გარდაბნის მს																Gardabani MC
ბოლნისის გს	55	63	2	3.2	45	71.4	1	1.6	15	23.8	2	2			2	Bolnisi GC
მარნეულის მს																Marneuli MC
დმანისის მს																Dmanisi MC
თეთრიწყაროს გს	7	7			6	85.7			1	14.3	1	1			1	Tetritskaro GC
წალკის მს																Tsalka MC
სულ ქვემო ქართლის სასამართლოები	161	184	9	4.9	144	78.3	2	1.1	29	15.8	18	18	3		15	Total for Kvemo Kartli
ბათუმის საქალაქო	163	189	4	2.1	167	88.4	2	1.1	15	7.9						Batumi City
ქობულეთის მს																Kobuleti MC
ხელვაჩაურის გს	66	72	3	4.2	63	87.5			6	8.3						Khelvachauri GC
ქედის მს																Khulo MC
ხულოს მს	1	1							1	100.0						Keda MC
შუახვევის მს																Shuakhevi MC
სულ აჭარის სასამართლოები	230	262	7	2.7	230	87.8	2	0.8	22	8.4						Total for Adjara
სოხუმის საქალაქო																Sokhumi City
გალი-გულრიფშის რს																Gali-Gulripshi DC
სულ აფხაზეთის სასამართლოები																Total for Abkhazia

სისხლის სამართლის საქმეებზე სააკველაციო საჩივრების მოძრაობა
MOVEMENT OF APPEALS ON CRIMINAL CASES

სასამართლო court	2010		2011		2012		2013		2014		2015		2016		2017		2018	
	შემოვიდა Filed	განიხილეს Heard	შემოვიდა Filed	განიხილეს Heard	შემოვიდა Filed	განიხილეს Heard	შემოვიდა Filed	განიხილეს Heard	შემოვიდა Filed	განიხილეს Heard	შემოვიდა Filed	განიხილეს Heard	შემოვიდა Filed	განიხილეს Heard	შემოვიდა Filed	განიხილეს Heard	შემოვიდა Filed	განიხილეს Heard
სულ TOTAL	2436	2642	1463	1521	884	922	673	637	1415	1327	1764	1593	1852	1816	1710	1635	2473	2349
თბილისი Tbilisi	1479	1646	942	956	607	632	451	429	786	734	1139	983	1135	1100	1130	1044	1648	1583
ქუთაისი Kutaisi	957	996	521	565	277	290	222	208	629	593	625	610	717	716	580	591	825	766

სისხლის სამართლის საქმეებზე კერძო სააკველაციო საჩივრების მოძრაობა
MOVEMENT OF PRIVATE APPELLATE CLAIMS ON CRIMINAL CASES

სასამართლო court	2010		2011		2012		2013		2014		2015		2016		2017		2018	
	შემოვიდა Filed	განიხილეს Heard	შემოვიდა Filed	განიხილეს Heard	შემოვიდა Filed	განიხილეს Heard	შემოვიდა Filed	განიხილეს Heard	შემოვიდა Filed	განიხილეს Heard	შემოვიდა Filed	განიხილეს Heard	შემოვიდა Filed	განიხილეს Heard	შემოვიდა Filed	განიხილეს Heard	შემოვიდა Filed	განიხილეს Heard
სულ TOTAL	83	88	59	62	45	40	34	40	49	45	78	74	96	102	60	57	60	61
თბილისი Tbilisi	72	77	51	55	44	38	30	36	45	41	62	61	85	88	56	53	60	61
ქუთაისი Kutaisi	11	11	8	7	1	2	4	4	4	4	16	13	11	14	4	4		

სააკველაციო საჩივრების განხილვის შედეგები
RESULTS OF HEARINGS OF APPEALS

	2011		2012		2013		2014		2015		2016		2017		2018	
	პირი Person	%	პირი Person	%	პირი Person	%	პირი Person	%	პირი Person	%	პირი Person	%	პირი Person	%	პირი Person	%
დათავრდა საქმე სააკველაციო საჩივრით CASES COMPLETED WITH APPELLATE CLAIM	1958		1095		736		1583		1891		2075		1859		2650	
<i>მათ შორის:</i> Among them:																
დატოვებულია განუხილველად Remained unexamined	54	2.8	40	3.7	52	7.1	64	4.0	68	3.6	44	2.1	37	2.0	74	2.8
დატოვებულია უცვლელად Remained unchanged	1281	65.4	629	57.4	262	35.6	1102	69.6	1331	70.4	1564	75.4	1435	77.2	2111	79.7
გამოტანილია გამამართლებელი განაჩენი Judgment of acquittal rendered			3	0.3	14	1.9	24	1.5	20	1.1	10	0.5	16	0.9	20	0.8
გამოტანილია გამამტყუნებელი განაჩენი Was determined the verdict of guilty					4	0.5	14	0.9	18	1.0	24	1.2	6	0.3	22	0.8
დაუბრუნდა დამატებით გამოძიებას Were returned for additional investigation	5	0.3	17	1.6	2	0.3	6	0.4	5	0.3	4	0.2			1	0.04
შეწყდა Were terminated	2	0.1			4	0.5	3	0.2			2	0.1	2	0.1	1	0.04
შეიცვალა კვალიფიკაცია Was changed the qualification	9	0.5	6	0.5	13	1.8	46	2.9	42	2.2	42	2.0	42	2.3	47	1.8
შეიცვალა სასჯელი Was changed the punishment	607	31.0	400	36.5	385	52.3	324	20.5	406	21.5	385	18.6	321	17.3	374	14.1

**სააკველიციო სასამართლოების სისხლის სამართლის საქმეთა
კალატების მიერ სააკველიციო საჩივრების განხილვის შედეგები
პროკურორის მოთხოვნის მიხედვით**

**RESULTS OF APPEALS HEARD BY THE CHAMBER OF CRIMINAL CASES OF APPELLATE COURTS
ACCORDING TO PROSECUTORS REQUEST**

№		2018		2017	
		საქმე Case	პირი Person	საქმე Case	პირი Person
1	სულ განხილულია სააკველიციო საჩივარი Total number of heard appellat claims	2290	2576	1592	1814
2	განხილულია პროკურორის საჩივარი Are heard Prosecutors' claims	1409	1575	879	1020
	მათ შორის დაკმაყოფილდა პროკურორის მოთხოვნა Among them Prosecutors' request was satisfied	149	166	108	119
	%	10.6	10.5	12.3	11.7
3	გამოტანილია გამამართლებელი განაჩენი Judgment of acquittal rendered	17	20	15	16
4	გამოტანილია ნაწილობრივ გამამართლებელი განაჩენი Partly acquittal verdict is made	3	4	1	2

**სისხლის სამართლის საქმეების საკასაციო წესით განსაჩივრების
დინამიკა
DYNAMIC OF CRIMINAL CASES FILED BY THE RULE OF CASSATION**

წლები Years	დამთავრდა აპელაციაში (სააპელაციო საჩივარი) Resolved at the court of appeals (appellate claim)	შემოვიდა კასაციაში (საკასაციო საჩივარი) Was filed to the Cassation (cassation claim)	გასაჩივრების % of claims
2011	1521	620	40,8
2012	922	369	39,8
2013	637	241	37,8
2014	1327	596	44,9
2015	1593	668	41,9
2016	1816	766	42,2
2017	1635	702	42,9
2018	2349	883	37,6

**უზენაესი სასამართლოს სისხლის სამართლის საქმეთა კალატაში
საკასაციო საჩივრების დასაშვებობის შემოწმება
REVIEW OF CASSATION CLAIMS FOR ADMISSIBILITY AT THE CHAMBER OF CRIMINAL CASES
OF THE SUPREME COURT**

	2018 წელი		2017 წელი	
	საქმე Case	%	საქმე Case	%
დამთავრდა საქმე საკასაციო საჩივრით Cases completed by cassation claim	737		712	
დატოვებულია განუხილველად Remained unexamined	10		3	
დასაშვებობა შემოწმებულია Cases examined for admissibility	727	98,6	709	100,0
ცნობილია დაუშვებლად Cases recognized inadmissible	654	88,7	624	88,0
დაშვებულია განსახილველად Cases admitted for hearing	73	9,9	85	12,0

სისსლის სამართლის საქმეებზე საკასაციო საჩივრების განხილვის შედეგები
RESULTS OF CASSATIONS HEARD ON CRIMINAL CASES

	2012		2013		2014		2015		2016		2017		2018	
	პირი Person	%	პირი Person	%	პირი Person	%	პირი Person	%	პირი Person	%	პირი Person	%	პირი Person	%
დათავრდა საქმე საკასაციო საჩივრით CASE COMPLETED WITH CASSATION CLAIM მათ შორის: Among them:	601		195		463		846		954		869		891	
დატოვებულია განუხილველად Remained unexamined	5	0.8	3	1.5	8	1.7	7	0.8	8	0.8	3	0.3	12	1.3
ცნობილია დაუშვებლად Were recognized inadmissible	545	90.7	85	43.6	406	87.7	710	83.9	817	85.6	763	87.8	776	87.1
დატოვებულია უცვლელად Remained unchanged	8	1.3	9	4.6	12	2.6	42	5.0	49	5.1	34	3.9	29	3.3
გამოტანილია გამამართლებელი განაჩენი Judgment of acquittal rendered	1	0.2	2	1.0	3	0.6	8	0.9	6	0.6	5	0.6	14	1.6
გამოტანილია გამამტყუნებელი განაჩენი Was determined the verdict of guilty	X		3	1.5	2	0.4	5	0.6	3	0.3	1	0.1	7	0.8
დაუბრუნდა დამატებით გამოძიებას Was returned for preliminary investigation	1	0.2	X		X		X		X		X		X	
დაუბრუნდა სასამართლოს ხელახლა განსახილველად Was returned to the court for re-hearing					2	0.4	2	0.2	2	0.2				
შეწყდა Was terminated							1	0.1	2	0.2	1	0.1	2	0.2
შეიცვალა კვალიფიკაცია Was changed the qualification	2	0.3			4	0.9	8	0.9	6	0.6	6	0.7	2	0.2
შეიცვალა კვალიფიკაცია და სასჯელი Was changed the qualification and panel	16	2.7	5	2.6	11	2.4	20	2.4	18	1.9	18	2.1	3	0.3
შეიცვალა სასჯელი Was changed the panel	22	3.7	12	6.2	11	2.4	31	3.7	32	3.4	27	3.1	11	1.2
შესაბამისობაში მოვიდა ახალ კოდექსთან Has come with the accordance of new code			3	1.5			7	0.8	1	0.1				
შეეფარდა ამნისტია Was granted amnesty	1	0.2	70	35.9			1	0.1						

სამართლებრივ უზენაესი სასამართლოს სისხლის სამართლის საკასაციო პალატაში
საკასაციო საჩივრების განხილვის შედეგები პროკურორის მოთხოვნის მიხედვით

RESULTS OF CASSATION CLAIMS HEARD AT THE CHAMBER OF CRIMINAL CASES OF THE SUPREME COURT OF
GEORGIA ACCORDING TO PROSECUTORS' REQUEST

№		2018		2017	
		საქმე Case	პირი Person	საქმე Case	პირი Person
1	დამთავრდა საქმე საკასაციო საჩივრის გარეშე Case completed without cassation claim	737	891	712	869
	მათ შორის: Among them:				
	- ცნობილ იქნა დაუშვებლად - Was recognized inadmissible	654	776	624	763
	მათ შორის პროკურორის საკასაციო საჩივარი Among them: Prosecutors' cassation claim	283	349	241	325
	- დატოვებულია განუხილველად - remained unexamined	10	12	3	3
	- განხილულია არსებითად - was heard in essence	73	103	85	103
	მათ შორის პროკურორის საკასაციო საჩივარი Among them: Prosecutors' cassation claim	30	45	26	34
	- დაკმაყოფილდა - Were satisfied	27	34	14	21
2	სულ დამთავრდა საქმე პროკურორის საკასაციო საჩივრის გარეშე Total number of cases completed due to Prosecutors' cassation claim	313	394	267	359
	- დაკმაყოფილდა - Were satisfied	27	34	14	21
	%	8.6	8.6	5.2	5.8
3	გამართლდა Acquitted	7	14	3	5

**სისხლის სამართლის საქმეებზე განაჩენთა სტაბილურობის მაჩვენებელი
სააკაპლაციო სასამართლოების მიხედვით**
**STABILITY INDEX OF JUDGMENTS ON CRIMINAL CASES ACCORDING TO THE COURTS OF
APPEAL**

	2012	2013	2014	2015	2016	2017	2018
სამართლებლო Georgia	92.8	80.0	92.0	90.7	90.7	92.1	91.7
თბილისი Tbilisi	92.3	77.9	93.9	93.5	92.1	93.2	91.4
ქუთაისი Kutaisi	94.6	86.7	86.7	86.8	88.4	90.4	92.4

