

ნაწილი II
ადმინისტრაციული საქმეები
PART II
ADMINISTRATIVE CASES

საქართველოს საერთო სასამართლოებში ადმინისტრაციულ საქმეთა და ადმინისტრაციულ სამართალდარღვევათა განხილვის დინამიკა Dynamic of administrative cases and administrative violations heard at the Common Courts of Georgia	27
ადმინისტრაციულ საქმეთა მოძრაობა დავის სახეების მიხედვით Movement of administrative cases according to the categories of dispute	29
შემოსული და დამთავრებული საქმეების დინამიკა Dynamic of filed and completed cases	32
ადმინისტრაციული საქმეების მოძრაობა I ინსტანციის სასამართლოების მიხედვით Movement of administrative cases according to the courts of first instance	33
I ინსტანციის სასამართლოების მიერ განხილული ადმინისტრაციული საქმეები Administrative Cases Heard by the Courts of First Instance	36
I ინსტანციის სასამართლოების მიერ განხილული საგადასახადო დავები Taxation Disputes Heard by the Courts of First Instance.	37
ადმინისტრაციული დავების ინტენსივობის მაჩვენებელი მოსახლეობის 10000 კაცზე გაანგარიშებით Intensity index of administrative disputes according to the calculation of 10000 citizens	38
სააპელაციო და კერძო საჩივრებით შემოსულ ადმინისტრაციულ საქმეებზე გადაწყვეტილებათა გადასინჯვის შედეგები Results of review of decisions on administrative cases filed by appellate and private claims	39
ადმინისტრაციულ საქმეებზე სააპელაციო საჩივრების მოძრაობა Movement of appeals on administrative cases	42
ადმინისტრაციულ საქმეებზე კერძო სააპელაციო საჩივრების მოძრაობა Movement of private appellate claims on administrative cases	42
ადმინისტრაციულ საქმეებზე სააპელაციო საჩივრების განხილვის შედეგები Results of appeals heard on administrative cases	43
საქართველოს სააპელაციო სასამართლოს ადმინისტრაციულ საქმეთა პალატის მიერ განხილული სააპელაციო საჩივრები Appeals heard by the Chamber of Administrative Cases of the Appellate Courts of Georgia	44
საქართველოს სააპელაციო სასამართლოს ადმინისტრაციულ საქმეთა პალატის მიერ საგადასახადო დავებზე განხილული სააპელაციო საჩივრები Appeals heard on taxation disputes by the Chamber of Administrative Cases of the Appellate Courts of Georgia	45
ადმინისტრაციული საქმეების საკასაციო წესით გასაჩივრების დინამიკა Dynamic of administrative cases filed by the rule of cassation	46

<p>უზენაესი სასამართლოს ადმინისტრაციულ საქმეთა პალატაში 2016 წელს საკასაციო საჩივრების დასაშვებობის შემოწმება Review of cassation claims for admissibility at the Chamber of Cases of the Supreme Court</p>	46
<p>ადმინისტრაციულ საქმეებზე საკასაციო საჩივრების განხილვის შედეგები Results of cassation claims heard on administrative cases</p>	47
<p>ადმინისტრაციულ საქმეებზე გადაწყვეტილებათა სტაბილურობის მაჩვენებელი სააპელაციო სასამართლოების მიხედვით Stability index of decisions on administrative cases according to the Courts of Appeal</p>	48
<p>საქართველოს უზენაესი სასამართლოს ადმინისტრაციულ საქმეთა პალატის მიერ განხილული საკასაციო საჩივრები Cassation claims heard by the Chamber of Administrative Cases of the Supreme Court of Georgia</p>	49
<p>საქართველოს უზენაესი სასამართლოს ადმინისტრაციულ საქმეთა პალატის მიერ განხილული საკასაციო საჩივრები (პროცენტობით) Cassation claims heard by the Chamber of Administrative Cases of the Supreme Court of Georgia (by percentage)</p>	50
<p>საქართველოს უზენაესი სასამართლოს ადმინისტრაციულ საქმეთა პალატის მიერ საგადასახადო დავებზე განხილული საკასაციო საჩივრები Cassation claims heard on taxations disputes by the Chamber of Administrative Cases of the Supreme Court of Georgia</p>	51
<p>უზენაესი სასამართლოს ადმინისტრაციულ საქმეთა პალატის მიერ საგადასახადო დავებზე განხილული საკასაციო საჩივრები დავის საგნის ღირებულების მიხედვით Cassation claims heard on taxation disputes by the Chamber of Administrative Cases of the Supreme Court according to the value of the subject of the disputes</p>	52
<p>ადმინისტრაციულ პასუხისმგებლობა დაკისრებულ პირთა რაოდენობა ადმინისტრაციული სამართალდარღვევების სახეების მიხედვით Number of persons charged with administrative responsibility according to the types of administrative violations</p>	53
<p>განხილული ადმინისტრაციული სამართალდარღვევების რაოდენობა I ინსტანციის სასამართლოების მიხედვით Number of heard administrative violations according to the Courts of First Instance</p>	56
<p>გამოყენებული ადმინისტრაციული სახდელები Utilized administrative penalties</p>	58

**სამართლებრივ საერთო სასამართლოებში აღმინისტრაციულ საქმეთა და
აღმინისტრაციულ სამართალდარღვევათა განხილვის დინამიკა**
**DYNAMIC OF ADMINISTRATIVE CASES AND ADMINISTRATIVE VIOLATIONS HEARD AT THE COMMON
COURTS OF GEORGIA**

№		2018	2017	მატება(+), კლება(-)	%
	1	2	2	4	5
1.	ინსტანციით განხილული საქმეები Cases heard by first instance				
1.1.	სულ განსახილველი საქმეები Total number of cases	18421	20123	-1702	-8.5
	მ.შ. შემოვიდა საანგარიშო პერიოდში Among them filed in the period of report	13275	15274	-1999	-13.1
	დამთავრდა Are heard	12489	14773	-2284	-15.5
	%	67.8	73.4		
	მათ შორის: უარი ეთქვა მიღებაზე Among them: by rejecting	809	1035	-226	-21.8
	გადაწყვეტილების გამოტანით by delivering decision	7352	9681	-2329	-24.1
	შეწყდა Are terminated	839	766	73	9.5
	დატოვებულია გაუხილველად Remained unexamined	2229	2093	136	6.5
	გადაეცა სხვა სასამართლოს Were transferred to other court	1260	1198	62	5.2
1.2.	სამეწარმეო საქმიანობის კონტროლი Control of entrepreneurial activity	244	219	25	11.4
2.	სააპელაციო ინსტანციით განხილული საქმეები Cases heard by appellate instance				
2.1.	სულ განსახილველი საქმეები Total number of cases	7361	6704	657	9.8
	მ.შ. შემოვიდა საანგარიშო პერიოდში Among them filed in the period of report	5509	5295	214	4.0
	დამთავრდა Were completed	5511	4841	670	13.8
	სააპელაციო საჩივარი Appellate claim	2638	1899	739	38.9
	კერძო სააპელაციო საჩივარი Private appellate claim	1448	1404	44	3.1
	საჩივარი სამეწარმეო საქმიან. კონტროლ. დაკავშ. Claim regarding the control of entrepreneurial activity	12	5	7	140.0
	საჩივარი სამართალდარღვევათა თაობაზე Claim on legal offences	1397	1474	-77	-5.2
	განცხადება აღმოჩენილ გარემ. გამო და ბათილობა Application for newly established facts and nullification	9	32	-23	-71.9
	განცხადება გადაწყვეტილების განმარტების თაობაზე Application on interpretation of a decision	6	11	-5	-45
	განცხადება გადაწყ. (განჩინ.) უსწორ. გასწ. შესახებ Application on correction of mistake in judgment (decision)	1	16	-15	-93.8

	1	2	3	4	5
2.2.	სტაბილურობა Stability				
	განხილულია სააპელაციო საჩივარი Appeal claims are heard	2638	1899	739	38.9
	გაუქმდა Were cancelled	507	486	21	4.3
	%	19.2	25.6		
	სტაბილურია Are stable	2131	1413	718	50.8
	%	80.8	74.4		
3.	საკასაციო ინსტანციით განხილული საქმეები Cases heard by the rule of cassation				
	სულ განსახილველი საქმეები Total number of cases	2082	1505	577	38.3
	მ.შ. შემოვიდა საანგარიშო პერიოდში Among them filed in the period of report	1630	1215	415	34.2
3.1.	დაძლივდა Were completed	1273	1000	273	27.3
	საკასაციო საჩივრით by cassation claim	1139	895	244	27.3
	კერძო საკასაციო საჩივრით by private cassation claim	77	56	21	37.5
	განცხადება ახლად აღმოჩენილ გარემოებათა გამო და ბათილობა Application for newly established facts and nullification	8	9	-1	-11.1
	განსჯადობის საქმეები Cases hearable	39	39	0	0.0
	განცხადება გადაწყვეტილების განმარტების თაობაზე Application on interpretation of a decision	6	1		
3.2	სტაბილურობა Stability				
	განხილულია საკასაციო საჩივარი Cassation claims are heard	1139	895	244	27.3
	გაუქმდა Were cancelled	85	61	24	39.3
	%	7.5	6.8		
	სტაბილურია Are stable	1054	834	220	26.4
	%	92.5	93.2		
4.	გამოვლენილ სამართალდარღვევათა რაოდენობა Number of manifested offences	26244	29814	-3570	-12.0
	პირთა რიცხვი, რომელთა მიმართ გამოტანილია დადგენილება (განჩინება) Number of persons, who were charged	26306	29350	-3044	-10.4
	დაეკისრა ადმინისტრაციული პასუხისმგებლობა with administrative violations	16592	17897	-1305	-7.3
	შეწყდა Were terminated	2397	2174	223	10.3

ადმინისტრაციულ საქმეთა მოძრაობა ღპვის სახეების მიხედვით (2018 წელი)

MOVEMENT OF ADMINISTRATIVE CASES ACCORDING TO THE CATEGORIES OF DISPUTE (2018)

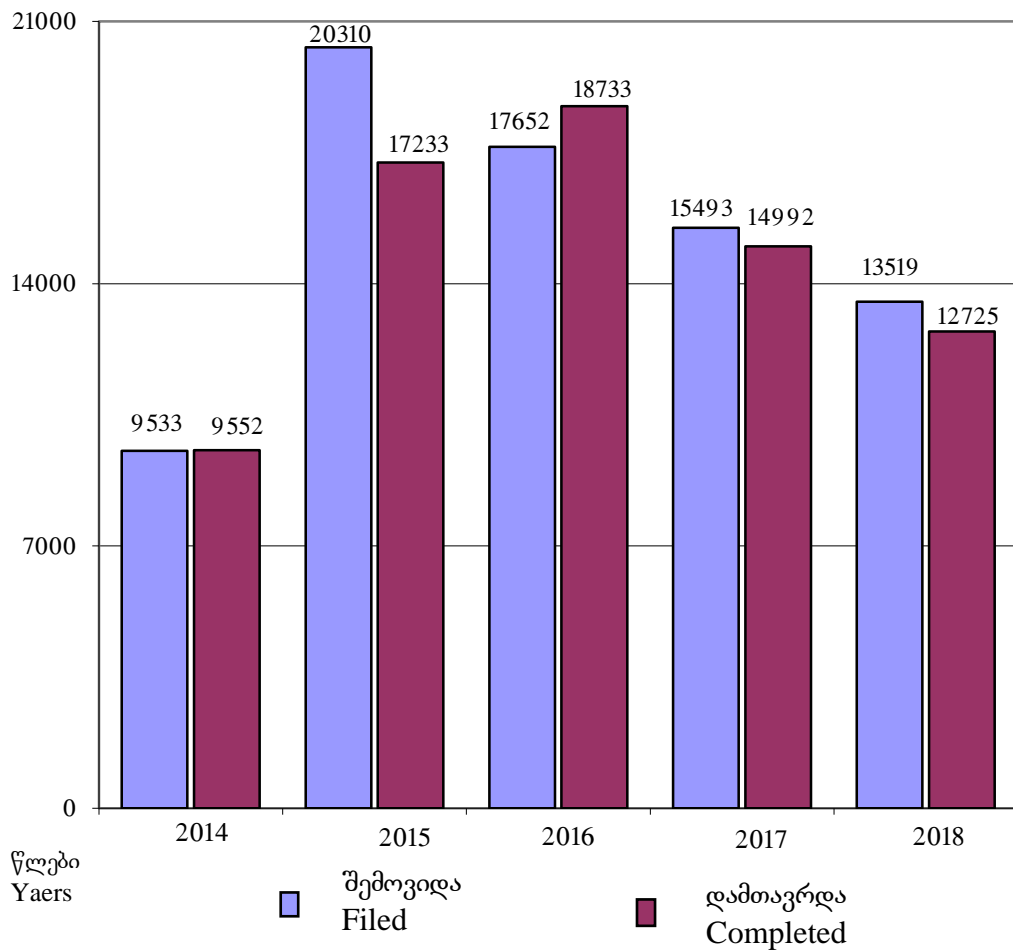
დავის სახეები Categories of Dispute	განსახილველი იყო Cases were filed for trial	მ.შ. შევიდა საანგარიშო პერიოდში Among them filed in the period of report	დამთავრდა Completed	მათ შორის: Among them:					
				უარი კოქსა Rejected	უპასუხოდ დატოვდა Examined through delivering of decision	მ.შ. სარჩელის დაკმაყოფილებით Among them by satisfying the claim	შეწყვეტილია წარმოებით Terminated	დატოვებულია სარჩელი განუხილველად Claim left unexamined	გადაეცა სხვა სასამართლოს Transferred to other court
1	2	3	4	5	6	7	8	9	10
სულ ადმინისტრაციული საქმეები TOTAL NUMBER OF ADMINISTRATIVE CASES	18665	13519	12725	809	7586	4810	839	2230	1261
1. დავები ადმინისტრაციულ-სამართლებრივი აქტების კანონიერების თაობაზე, მათ შორის: Disputes on legality of Administrative Acts, among them:	5148	3499	2957	201	1511	809	188	652	405
1. ნორმატიულ-ადმინისტრაციული სამართლებრივი აქტები Normative-Administrative Legal Acts	5	4	3		3				
2. ინდივიდუალურ-ადმინისტრაციული სამართლებრივი აქტები მათ შორის: Individual-Administrative Legal Acts Among them:	5143	3495	2954	201	1508	809	188	652	405
ა) შრომითი ურთიერთობებიდან გამომდინარე a) Based on labor relations	748	503	546	12	385	265	31	55	63
ბ) საჯარო ინფორმაციის გაცემასთან დაკავშირებით b) In relation to the disbursement of public information	50	37	25	4	11	4	1	9	
გ) ლიცენზიების თაობაზე c) About licenses	16	2	10		7	1		3	
დ) ადგილობრივი თვითმმართველობისა და მმართველობის აქტების თაობაზე d) About act by local self-governance and government acts	924	742	436	12	195	152	47	168	14
ე) საარჩევნო ურთიერთობებიდან გამომდინარე e) Due to election relations	52	52	49	5	41	2		3	
ვ) გარემოს დაცვის საკითხებთან დაკავშირებით f) Related to environment protection issues	2		2		2	1			
ზ) ინტელექტუალური საკუთრებიდან გამომდინარე მათ შორის: g) Due to intellectual property, among them:									
ა) სასაქონლო ნიშნების თაობაზე a) On the trademarks									
ბ) მონოპოლისტ აგენტად ცნობის თაობაზე b) On recognition as an agent monopolist									
თ) რეესტრის ჩანაწერებთან დაკავშირებით h) With regard to the register records	1305	789	706	48	339	192	39	194	86
ი) სხვა აქტები i) Other acts	2046	1370	1180	120	528	192	70	220	242

1	2	3	4	5	6	7	8	9	10
II. ადმინისტრაციული სამართალდარღვევების თაობაზე გამოტანილი ინდივიდუალური ადმინისტრაციულ-სამართლებრივი აქტების კანონიერების შესახებ <i>With regard to lawfulness of individual administrative-legal acts issued regarding administrative violations</i>	554	411	402	28	111	42	16	29	218
III. დავები ადმინისტრაციულ-სამართლებრივი აქტის გამოცემის თაობაზე <i>Disputes concerning the issuance of administrative-legal acts</i>	3377	2742	2695	126	1477	529	234	819	39
IV. დავები ადმინისტრაციული ორგანოს ქმედების განხორციელების ან ქმედების განხორციელებისგან თავის შეკავების თაობაზე <i>Disputes regarding the performance of an action or refrainment thereof by an administrative body</i>	489	380	353	52	216	94	16	53	16
V. აღიარებით სარჩელთან დაკავშირებით მათ შორის: <i>In relation to recognition claim, among them:</i>	111	64	86	7	57	41	4	17	1
ადმინისტრაციული სამართლებრივი აქტის არარად აღიარების თაობაზე <i>On the recognition of administrative legal act void</i>	31	17	21	4	9	2	3	5	
VI. ადმინისტრაციულ ხელშეკრულებებთან დაკავშირებული დავები, მათ შორის: <i>Disputes related to administrative agreement, among them:</i>	932	664	615	26	316	201	33	93	147
1. პრივატიზაციის თაობაზე, მათ შორის: <i>About privatization, among them:</i>	89	44	58	8	29	12	2	13	6
ა) საცხოვრებელი ბინების <i>a) of residential apartments</i>	55	23	36	6	15	5	2	11	2
ბ) სხვა სახელმწიფო ქონება <i>b) other state property</i>	34	21	22	2	14	7		2	4
2. საიჯარო ურთიერთობებიდან გამომდინარე <i>Due to lease relationship</i>	90	61	72	1	22	13	2	7	40
3. საჯარო შესყიდვებთან დაკავშირებით <i>Due to lease procurements</i>	62	34	42	3	18	3	5	10	6
4. სხვა დავები <i>Other disputes</i>	691	525	443	14	247	173	24	63	95
VII. ადმინისტრაციული ორგანოს ვალდებულება – ზიანის ანაზღაურების თაობაზე <i>Obligation of administrative body - on the restitution of damage</i>	283	177	163	21	101	58	4	17	20
VIII. საგადასახადო ურთიერთობებიდან წარმოშობილი დავები, მათ შორის: <i>Disputes emerging from tax relationship, among them:</i>	977	451	422	55	250	114	22	58	37

1	2	3	4	5	6	7	8	9	10
1. საბაჟო საგადასახადო ურთიერთობასთან დაკავშირებით In relation to customs taxes relations	78	48	45	3	35	27		6	1
2. საერთო სახელმწიფო და ადგილობრივ გადასახადებთან დაკავშირებით With regard to common state and local taxes	899	403	377	52	215	87	22	52	36
IX. მიწის კანონმდებლობიდან გამომდინარე Due to land legislation	1287	901	773	49	317	129	50	127	230
X. დავები სოციალური დაცვის თაობაზე მათ შორის: Disputes on social protection, among them:	1543	1123	1139	74	729	651	89	207	40
1. საპენსიო Pension	81	69	59		42	41	7	7	3
2. შეღავათები და დახმარებები Benefits and assistance	218	172	172	3	93	87	18	56	2
3. სარჩო Annuity	3		3		3	1			
4. სხვა დავები Other disputes	1241	882	905	71	591	522	64	144	35
XI. სააღსრულებო ურთიერთობებიდან წარმოშობილი დავები Disputes emerging from enforcement relations	132	91	68	7	31	12	3	14	13
XII. სამშენებლო ურთიერთობიდან წარმოშობილი დავები, მათ შორის: Disputes emerging from construction relationship, among them:	484	251	267	33	139	56	28	58	9
1. ჯარიმები Fine	166	81	94	9	58	21	10	14	3
2. ნაგებობის დემონტაჟი Dismantlement of a construction	42	19	22		13	8	5	4	
3. მშენებლობის ნებართვის გაცემა Permission for building	121	61	79	19	31	10	6	20	3
4. სხვა დავები Other disputes	155	90	72	5	37	17	7	20	3
XIII. სამეწარმეო საქმიანობის კონტროლთან დაკავშირებით Related to entrepreneurial activity	244	244	236		234	228		1	1
XIV. ოჯახში ძალადობის აღკვეთის, ოჯახში ძალადობის მსხვერპლთა დაცვისა და დახმარებასთან დაკავშირებით In connection with curbing violence in a family, protection of family violence victims and assistance	388	380	370	62	278	202	1	21	8
XV. არანებაყოფლობითი ფსიქიატრიული დახმარების მიზნით პირის სტაციონარში მოთავსების შესახებ About involuntary placement of a person in a psychiatric institution	389	387	389	1	385	361	3		
XVI. ყადაღადღებული ქონების რეალიზაციასთან დაკავშირებით In connection with the realization of seized property	1230	1028	1074	6	900	829	131	11	26
XVII. სხვა სახის დავები Other types of disputes	1097	726	716	61	534	454	17	53	51

შემოსული და დამთავრებული საქმეების დინამიკა
DYNAMIC OF FILED AND COMPLETED CASES

	2014	2015	2016	2017	2018
შემოვიდა Filed	9 533	20310	17652	15493	13519
დამთავრდა Completed	9 552	17233	18733	14992	12725



ადმინისტრაციულ საქმეთა მოძრაობა I ინსტანციის სასამართლოების მიხედვით (2018 წელი)
MOVEMENT OF ADMINISTRATIVE CASES ACCORDING TO THE COURTS OF FIRST INSTANCE (2018)

სასამართლო	განახილველი იყო Cases were filed for trial	მ.შ. შემოვიდა საანგარიშო პერიოდში Among them total filed in the period of report	დაბრუნდა Completed		მათ შორის Among them										დაუბრუნებელი საქმეთა % % of uncompleted cases among ones to be heard	Name of Court
			უარი კონკრეტული Rejected		განხილულია გადაწყვეტილების გამოტანით Examined through delivering a decision		შეწყვეტილია წარმოებით Terminated		დატოვებულია სარჩელი Remained unexamined		გადაეცა სხვა სასამართლოს Transferred to other court					
			საქმი case	%	საქმი case	%	საქმი case	%	საქმი case	%	საქმი case	%	საქმი case	%		
1	2	3	4	5	6	7	8	9	10	11	12	13	14	15	16	17
სულ საქართველოში	18665	13519	12725	68.2	809	6.4	7586	59.6	839	6.6	2230	17.5	1261	9.9	31	TOTAL FOR GEORGIA
მათ შორის:																Among them:
თბილისის საქალაქო	11172	8329	8551	76.5	591	6.9	4976	58.2	592	6.9	1455	17.0	937	11.0	23	Tbilisi City
ოზურგეთის გს	257	197	147	57.2	2	1.4	123	83.7	4	2.7	15	10.2	3	2.0	42	Ozurgeti GC
ლანჩხუთის მს	8	8	8	100.0			2	25.0			6	75.0				Lanchkhuti MC
ჩოხატაურის მს	3	3	3	100.0			1	33.3					2	66.7		Chokhatauri MC
სულ გურიის სასამართლოები	268	208	158	59.0	2	1.3	126	79.7	4	2.5	21	13.3	5	3.2	41	Total for Guria
ქუთაისის საქალაქო	1397	928	667	47.7	42	6.3	351	52.6	47	7.0	158	23.7	69	10.3	51	Kutaisi City
ტყიბულის მს	6	6	6	100.0			4	66.7	2	33.3						Tkibuli MC
წყალტუბოს მს	14	9	12	85.7			8	66.7			3	25.0	1	8.3	14	Tskaltubo MC
ბაღდათის მს	13	12	13	100.0			8	61.5			4	30.8	1	7.7	0	Baghdati MC
ზესტაფონის გს	178	138	113	63.5	3	2.7	68	60.2	8	7.1	29	25.7	5	4.4	30	Zestaponi GC
თერჯოლის მს	2	2	2	100.0			1	50.0	1	50.0						Terjola MC
ხარაგაულის მს	8	8	7	87.5			3	42.9					4	57.1		Kharagauli MC
სამტრედიის გს	124	102	72	58.1	6	8.3	41	56.9	3	4.2	19	26.4	3	4.2	42	Samtredia GC
ვანის მს	5	5	2	40.0			1	50.0					1	50.0		Vani MC
ხონის მს	44	44	44	100.0			43	97.7			1	2.3				Khoni MC
საჩხერის გს	85	60	76	89.4	2	2.6	62	81.6	5	6.6	3	3.9	4	5.3	11	Sachkhere GC
ჭიათურის მს	1	1	1	100.0			1	100.0								Chiatura MC
სულ იმერეთის სასამართლოები	1877	1315	1015	54.1	53	5.2	591	58.2	66	6.5	217	21.4	88	8.7	45	Total for Imereti

1	2	3	4	5	6	7	8	9	10	11	12	13	14	15	16	17
თელავის გს	229	118	97	42.4	11	11.3	40	41.2	13	13.4	26	26.8	7	7.2	56	Telavi GC
ახმეტის მს	5	2	5	100.0					5	100.0						Akhmeta MC
გურჯაანის გს	252	144	75	29.8	3	4.0	31	41.3	20	26.7	17	22.7	4	5.3	70	Gurjaani GC
ლაგოდეხის მს	46	40	21	45.7			9	42.9			11	52.4	1	4.8	52	Lagodekhi MC
ყვარლის მს	11	9	9	81.8			3	33.3	5	55.6	1	11.1			18	Kvareli MC
სიღნაღის გს	202	128	80	39.6	2	2.5	51	63.8	13	16.3	9	11.3	5	6.3	60	Sighnaghi GC
საგარეჯოს მს	23	19	18	78.3			10	55.6	5	27.8	1	5.6	2	11.1	22	Sagarejo MC
დედოფლისწყაროს მს	18	18	7	38.9			4	57.1	1	14.3	1	14.3	1	14.3		Dedoplistskaro MC
სულ კახეთის სასამართლოები	786	478	312	39.7	16	5.1	148	47.4	62	19.9	66	21.2	20	6.4	60	Total for Kakheti
მცხეთის გს	608	351	219	36.0	14	6.4	115	52.5	5	2.3	61	27.9	24	11.0	64	Mtskheta GC
დუშეთის მს	6	4	5	83.3			1	20.0			1	20.0	3	60.0	17	Dusheti MC
თიანეთის მს	7	7	5	71.4			2	40.0					3	60.0		Tianeti MC
ყაზბეგის მს	5	4	4	80.0									4	100.0	20	Kazbegi MC
ახალგორის მს																Akhalgori MC
სულ მცხეთა-მთიანეთის სასამართლოები	626	366	233	37.2	14	6.0	118	50.6	5	2.1	62	26.6	34	14.6	63	Total for Mtskheta-Mtianeti
ამბროლაურის გს	38	29	31	81.6	4	12.9	18	58.1	4	12.9	5	16.1			18	Ambrolauri GC
ონის მს	2	2													100	Oni MC
ცაგერის გს	25	19	16	64.0	1	6.3	10	62.5			5	31.3			36	Tsageri GC
ლენტეხის მს	2	2	1	50.0									1	100.0	50	Lentekhi MC
სულ რაჭა-ლეჩხუმის სასამართლოები	67	52	48	71.6	5	10.4	28	58.3	4	8.3	10	20.8	1	2.1	28	Total for Racha- Lechkhumi and Kvemo
ფოთის საქალაქო ხობის მს	125	106	104	83.2	2	1.9	80	76.9	3	2.9	10	9.6	9	8.7	17	Poti City Khobi MC
სენაკის გს	167	82	69	41.3	4	5.8	46	66.7	2	2.9	17	24.6			57	Senaki GC
აბაშის მს	12	7	12	100.0			7	58.3			5	41.7			0	Abasha MC
მარტვილის მს	2	1	2	100.0			1	50.0					1	50.0		Martvili MC
ზუგდიდის გს	326	231	207	63.5	3	1.4	148	71.5	6	2.9	38	18.4	12	5.8	36	Zugdidi GC
მესტიის მს	1	1	1	100.0					1	100.0						Mestia MC
წალენჯიხის მს	21	21	12	57.1			5	41.7			7	58.3				Tsalenjikha MC
ჩხოროწყუს მს	5	5	4	80.0			3	75.0			1	25.0				Chkhorotsku MC
სულ სამეგრელოსა და ზემო სვანეთის სასამართლოები	659	454	411	62.4	9	2.2	290	70.6	12	2.9	78	19.0	22	5.4	37	Total for Samegrelo and Zemo Svaneti

1	2	3	4	5	6	7	8	9	10	11	12	13	14	15	16	17
ახალციხის გს	274	205	196	71.5	6	3.1	138	70.4	13	6.6	36	18.4	3	1.5	24	Akhaltshikhe GC
ადიგენის მს	2	2	2	100.0	1	50.0	1	50.0								Adigeni MC
ასპინძის მს																Aspindza MC
ბორჯომის მს	12	12	12	100.0	1	8.3	3	25.0	6	50.0			2	16.7		Borjomi MC
ახალქალაქის გს	88	67	65	73.9	5	7.7	36	55.4	3	4.6	18	27.7	3	4.6	26	Akhalkalaki GC
ნინოწმინდის მს	1	1	1	100.0			1	100.0								Ninotsminda MC
სულ სამცხე-ჯავახეთის სასამართლოები	377	287	276	73.2	13	4.7	179	64.9	22	8.0	54	19.6	8	2.9	24	Total for Samtskhe- Javakheti
გორის გს	447	341	351	78.5	5	1.4	276	78.6	5	1.4	53	15.1	12	3.4	21	Gori GC
კასპის მს	44	40	43	97.7			26	60.5			16	37.2	1	2.3	2	Kaspi MC
ხაშურის გს	127	93	110	86.6	5	4.5	71	64.5	12	10.9	17	15.5	5	4.5	13	Khashuri GC
ქარელის მს	43	42	21	48.8	5	24	10	47.6	1	4.8	5	23.8			51	Kareli MC
სულ შიდა ქართლის სასამართლოები	661	516	525	79.4	15	2.9	383	73.0	18	3.4	91	17.3	18	3.4	20	Total for Shida Kartli
რუსთავის საქალაქო	515	410	385	74.8	31	8.1	245	63.6	19	4.9	50	13.0	40	10.4	24	Rustavi City
გარდაბნის მს	17	17	17	100.0			16	94.1					1	5.9		Gardabani MC
ბოლნისის გს	225	163	152	67.6	10	6.6	81	53.3	5	3.3	46	30.3	10	6.6	32	Bolnisi GC
მარნეულის მს	8	8	8	100.0			5	62.5	1	12.5	2	25.0				Marneuli MC
დმანისის მს																Dmanisi MC
თეთრიწყაროს გს	108	74	73	67.6	8	11.0	39	53.4	6	8.2	17	23.3	3	4.1	31	Tetritskaro GC
წალკის მს	8	5	8	100.0			5	62.5			2	25.0	1	12.5		Tsalka MC
სულ ქვემო ქართლის სასამართლოები	881	677	643	73.0	49	7.6	391	60.8	31	4.8	117	18.2	55	8.6	26	Total for Kvemo Kartli
ბათუმის საქალაქო	1095	677	416	38.0	38	9.1	265	63.7	16	3.8	45	10.8	52	12.5	61	Batumi City
კობულეთის მს	4	3	2	50.0									2	100.0	50	Kobuleti MC
ხელვაჩაურის გს	160	125	109	68.1	2	1.8	76	69.7	7	6.4	13	11.9	11	10.1	30	Khelvachauri GC
ხულოს მს	5	5	4	80.0			2	50.0					2	50.0	20	Khulo MC
ქედის მს																Keda MC
შუახევის მს	1	1	1	100.0									1	100.0		Shuakhevi MC
სულ აჭარის სასამართლოები	1265	811	532	42.1	40	7.5	343	64.5	23	4.3	58	10.9	68	12.8	57	Total for Adjara
სოხუმის საქალაქო	26	26	21	80.8	2	9.5	13	61.9			1	4.8	5	23.8		Sokhumi City
გალი-გულრიფშის რს																Gali-Gulripshi DC
სულ აფხაზეთის სასამართლოები	26	26	21	80.8	2	9.5	13	61.9			1	4.8	5	23.8		Total for Abkhazia

**საქართველოს I ინსტანციის სასამართლოების მიერ
განხილული ადმინისტრაციული საქმეები**

ADMINISTRATIVE CASES HEARD BY THE COURTS OF OF FIRST INSTANCE

		2018 წელი		2017 წელი	
		სულ Total	%	სულ Total	%
1	სულ განხილულია საქმე, Heard cases in total <i>მათ შორის სარჩელი შეტანილია: Among them claims filed by:</i>	10031		12119	
	ადმინისტრაციული ორგანოების მიერ Administrative bodies	2776	27.7	3249	26.8
	ფიზიკური პირების მიერ Natural persons and legal entities	7255	72.3	8870	73.2
2	დამთავრდა ადმინისტრაციული ორგანოების სასარგებლოდ Appeals resolved for the favor of administrative bodies	6548	65.3	6702	55.3
3	დამთავრდა ფიზიკური და იურიდიული პირების სასარგებლოდ Appeals resolved for the favor of natural persons and legal entities	3072	30.6	4409	36.4
4	დამთავრდა მორიგებით Were resolved through settlement	32	0.3	23	0.2

**საქართველოს I ინსტანციის სასამართლოების მიერ განხილული
საგადასახადო დავები**

TEXTATION DISPUTES HEARD BY THE COURTS OF OF FIRST INSTANCE

		2018		2017	
		სულ Total	%	სულ Total	%
1	სულ განხილულია საქმე, Total number of cases heard <i>მათ შორის სარჩელი შეტანილია:</i> <i>Among them claims filed by:</i>	1378		1754	
	საგადასახადო ორგანოების მიერ Taxation bodies	1131	82.1	1437	81.9
	ფიზიკური და იურიდიული პირების მიერ Natural persons and legal entities	247	17.9	317	18.1
2	დამთავრდა საგადასახადო ორგანოების სასარგებლოდ Were resolved for the favor of taxation bodies	998	72.4	1340	76.4
3	დამთავრდა ფიზიკური და იურიდიული პირების სასარგებლოდ Were resolved for the favor of natural persons and legal entites	377	27.4	409	23.3
4	დამთავრდა მორიგებით Were resolved through settlement				

**ადმინისტრაციული ღაჱმების ინტენსიურობის მაჩვენებელი მოსახლეობის 10000
კაცზე გაანგარიშებით**

**INTENSITY INDEX OF ADMINISTRATIVE DISPUTES ACCORDING TO THE CALCULATION
OF 10000 CITIZENS**

რეგიონი Region	2010	2011	2012	2013	2014	2015	2016	2017	2018
სულ საქართველო TOTAL FOR GEORGIA	28	37	20	20	21	54	47	42	36
თბილისი Tbilisi	54	88	44	45	46	93	85	81	72
გურია Guria	21	21	15	9	7	16	20	23	19
იმერეთი Imereti	23	24	16	17	16	98	58	41	26
კახეთი Kakheti	18	13	9	8	12	27	23	17	15
მცხეთა-მთიანეთი Mtskheta-Mtianeti	14	21	11	16	24	35	32	35	39
რაჭა-ლეჩხუმი და ქვემო სვანეთი Racha-Lechkhumi and Kvemo Svaneti	10	12	7	8	7	15	19	21	17
სამეგრელო-ზემო სვანეთი Samegrelo-Zemo Svaneti	10	15	8	8	8	19	19	16	14
სამცხე-ჯავახეთი Samtskhe-Javakheti	9	11	6	7	11	22	15	18	18
შიდა ქართლი Shida Kartli	14	15	9	8	10	20	26	20	20
ქვემო ქართლი Kvemo Kartli	10	19	10	8	10	17	20	15	16
აფხაზეთის ა/რ* Aphkhazia Aut. Republic*									
აჭარის ა/რ Achara Aut. Republic	35	27	16	15	19	29	39	32	23

* მოსახლეობის რაოდენობის არარსებობის გამო, მოცემული მაჩვენებელი გაანგარიშებული არ არის

* Due to the absence of quantity of population, the given index isn't calculated

**სააპელაციო და კერძო საჩივრებით შემოსულ ადმინისტრაციულ საქმეებზე
 გადაწყვეტილებათა გადასინჯვის შედეგები (2018 წელი)
 RESULTS OF REVIEW OF DECISIONS ON ADMINISTRATIVE CASES FILED BY APPELLATE AND PRIVATE CLAIMS**

სასამართლო	დამთავრდა საქმე სააპელაციო საჩივრით Completed with appellate claim	მათ შორის Among them						მათ შორის Among them				დამთავრდა საქმე კერძო საჩივრით Completed with private claim	მათ შორის Among them			საჩივარი მექარამის საქმიანობის შემოწმების ბრძანების თაობაზე Claim regarding the control of order about the activity of entrepreneur		Name of Court
		დატოვებულია განუხილველად Remained unexamined		დარჩა უცვლელად Remained unchanged		გაუქმდა სულ Total terminated		დ/ს შელახალი განხილვისთვის Returned to the court for re-hearing	შესწავდა Terminated	დამთავრდა მორეგებით Resolved through settlement	გამოტანილია ახალი გადაწყვეტილებით Delivered a new decision		დატოვებულია განუხილველად Remained unexamined	დაკმაყოფილდა Satisfied	უარი ეთქვა Rejected	სულ განხილულია Total heard	მ.შ. დაკმაყოფილდა Among them satisfied	
		საქმე case	%	საქმე case	%	საქმე case	%											
1	2	3	4	5	6	7	8	9	10	11	12	13	14	15	16	17	18	19
სულ რაიონული და საქალაქო	2638	192	7.3	1939	73.5	507	19.2	31	105	9	362	1458	139	314	1005	7	1	TOTAL FOR DISTRICT AND CITY COURTS
მათ შორის:																		Among them:
თბილისის საქალაქო	1969	132	6.7	1499	76.1	338	17.2	13	77	1	247	987	105	191	691	4		Tbilisi Citi
ოზურგეთის გს	43	7	16.3	22	51.2	14	32.6	4		2	8	22	1	7	14			Ozurgeti GC
ლანჩხუთის მს																		Lanchkhuti GC
ჩოხატაურის მს																		Chokhatauri GC
სულ გურიის სასამართლოები	43	7	16.3	22	51.2	14	32.6	4		2	8	22	1	7	14			Total for Guria
ქუთაისის საქალაქო	55	5	9.1	40	72.7	10	18.2	1	2	2	5	52	4	12	36			Kutaisi City
ტყიბულის მს																		Tkibuli MC
წყალტუბოს მს																		Tskaltubo MC
ბაღდათის მს	1					1	100.0				1							Baghdati MC
ზესტაპონის გს	29	5	17.2	17	58.6	7	24.1		1	2	4	22	1	4	17			Zestaponi GC
თერჯოლის მს	1					1	100.0		1									Terjola DC
ხარაგაულის მს	1	1	100.0															Kharagauli DC
სამტრედიის გს	10			8	80.0	2	20.0		1		1	13		6	7			Samtredia GC
ვანის მს																		Vani MC
ხონის მს												1			1			Khoni MC
საჩხერის გს	23	2	8.7	16	69.6	5	21.7	1			4	13	1	3	9			Sachkhviri GC
ჭიათურის მს																		Chiatura MC
სულ იმერეთის სასამართლოები	120	13	10.8	81	67.5	26	21.7	2	5	4	15	101	6	25	70			Total for Imereti

1	2	3	4	5	6	7	8	9	10	11	12	13	14	15	16	17	18	19
თელავის გს	17	2	11.8	9	52.9	6	35.3	1			5	13		6	7			Telavi GC
ახმეტის მს																		Akhmeta MC
გურჯაანის გს	5			3	60.0	2	40.0		1		1	14	1	1	12			Gurjaani GC
ლაგოდეხის მს																		Lagodekhi MC
ყვარლის მს												1			1			Kvareli MC
სიღნაღის გს	14	1	7.1	10	71.4	3	21.4	1	1		1	19		5	14			Sighnaghi GC
საგარეჯოს მს																		Sagarejo MC
დედოფლისწყაროს მს																		Dedoplistskaro MC
სულ კახეთის სასამართლოები	36	3	8.3	22	61.1	11	30.6	2	2		7	47	1	12	34			Total for Kakheti
მცხეთის გს	43	2	4.7	27	62.8	14	32.6	1	2		11	27	4	7	16			Mtskheta GC
დუშეთის მს																		Dusheti MC
თიანეთის მს																		Tianeti MC
ვაზბეგის მს																		Kazbegi MC
ახალგორის მს																		Akhalgori MC
სულ მცხეთა- მთიანეთის სასამართლოები	43	2	4.7	27	62.8	14	32.6	1	2		11	27	4	7	16			Total for Mtskheta- Mtianeti
ამბროლაურის გს	5			2	40.0	3	60.0				3	3		3				Ambrolauri GC
ონის მს																		Oni MC
ცაგერის გს	5	1	20.0	1	20.0	3	60.0		1	2								Tsageri GC
ლენტეხის მს	1			1	100.0							1		1				Lentekhi MC
სულ რაჭა-ლეჩხუმისა და კვემო სვანეთის სასამართლოები	11	1	9.1	4	36.4	6	54.5			1	5	4		4				Total for Racha- Lechkhumi and Kvemo Svaneti
ფოთის საქალაქო	22		0.0	13	59.1	9	40.9	1	1		7	7		1	6			Poti City
ხობის მს																		Khobi MC
სენაკის გს	6			2	33.3	4	66.7		1		3	11		5	6			Senaki GC
აბაშის მს																		Abasha MC
მარტვილის მს																		Martvili MC
ზუგდიდის გს	28	2	7.1	17	60.7	9	32.1	1			8	26	3	11	12			Zugdidi GC
მესტიის მს																		Mestia MC
წალენჯიხის მს																		Tsalenjikha MC
ჩხოროწყუს მს	1					1	100.0				1							Chkhorotsku MC
სულ სამეგრელოსა და ზემო სვანეთის სასამართლოები	57	2	3.5	32	56.1	23	40.4	2	2		19	44	3	17	24			Total for Samegrelo and Zemo Svaneti

1	2	3	4	5	6	7	8	9	10	11	12	13	14	15	16	17	18	19
ახალციხის გს	46	4	8.7	32	69.6	10	21.7	1	2		7	21	1	4	16			Akhaltsikhe DC
ადიგენის მს																		Adigeni DC
ასპინძის მს																		Aspindza DC
ბორჯომის მს																		Borjomi DC
ახალქალაქის გს	9			6	66.7	3	33.3				3	8		3	5			Akhalkalaki GC
ნინოწმინდის მს																		Ninotsminda MC
სულ სამცხე-ჯავახეთის სასამართლოები	55	4	7.3	38	69.1	13	23.6	1	2		10	29	1	7	21			Total for Samtskhe-Javakheti
გორის გს	66	4	6.1	52	78.8	10	15.2		3		7	30	1	5	24			Gori GC
კასპის მს																		Kaspi MC
ხაშურის გს	18	2	11.1	12	66.7	4	22.2		1		3	23	2	2	19			Khashuri GC
ქარელის მს																		Kareli MC
სულ შიდა ქართლის სასამართლოები	84	6	7.1	64	76.2	14	16.7		4		10	53	3	7	43			Total for Shida Kartli
რუსთავის საქალაქო	64	4	6.3	39	60.9	21	32.8	4	3		14	30	4	6	20			Rustavi City
გარდაბნის მს																		Gardabani GC
ბოლნისის გს	38	5	13.2	24	63.2	9	23.7		3		6	14	1	3	10	1		Bolnisi GC
მარნეულის მს																		Marneuli MC
დმანისის მს																		Dmanisi MC
თეთრიწყაროს გს	4			4	100.0							8		2	6			Tetritskaro GC
წალკის მს																		Tsalka MC
სულ ქვემო ქართლის სასამართლოები	106	9	8.5	67	63.2	30	28.3	4	6		20	52	5	11	36	1		Total for Kvemo Kartli
ბათუმის საქალაქო	88	10	11.4	63	71.6	15	17.0	2	3	1	9	79	9	20	50	2	1	Batumi City
კობულეთის მს																		Kobuleti DC
ხელვაჩაურის გს	23	3	13.0	17	73.9	3	13.0		2		1	13	1	6	6			Khelvachauri DC
ხულოს მს																		Khulo DC
შუახევის მს																		Keda DC
ქედის მს																		Shuakhevi DC
სულ აჭარის სასამართლოები	111	13	11.7	80	72.1	18	16.2	2	5	1	10	92	10	26	56	2	1	Total for Adjara
სოხუმის საქალაქო	3			3	100.0													Sokhumi City
გალი-გულრიფშის რს																		Gali-Gulripshi DC
სულ აფხაზეთის სასამართლოები	3			3	100.0													Total for Abkhazia

ადმინისტრაციულ საქმეებზე სააკველიტო საჩივრების მოძრაობა სააკველიტო სასამართლოების მიხედვით

MOVEMENT OF APPEALS ON ADMINISTRATIVE CASES ACCORDING TO THE COURTS OF APPEAL

სასამართლო Court	2011		2012		2013		2014		2015		2016		2017		2018	
	შეზივდა Filed	განიზილეს Heard	შეზივდა Filed	განიზილეს Heard	შეზივდა Filed	განიზილეს Heard	შეზივდა Filed	განიზილეს Heard	შეზივდა Filed	განიზილეს Heard	შეზივდა Filed	განიზილეს Heard	შეზივდა Filed	განიზილეს Heard	შეზივდა Filed	განიზილეს Heard
სულ TOTAL	2386	2567	1494	1491	1368	1284	1497	1342	1778	1336	1965	1669	2329	1899	2719	2638
თბილისი Tbilisi	1615	1768	1099	1120	1072	999	1167	1000	1406	1002	1547	1266	1986	1586	2406	2296
ქუთაისი Kutaisi	771	799	395	371	296	285	330	342	372	334	418	403	343	313	313	342

ადმინისტრაციულ საქმეებზე კერძო საჩივრების მოძრაობა სააკველიტო სასამართლოების მიხედვით

MOVEMENT OF PRIVATE CLAIMS ON ADMINISTRATIVE CASES ACCORDING TO THE COURTS OF APPEAL

სასამართლო Court	2011		2012		2013		2014		2015		2016		2017		2018	
	შეზივდა Filed	განიზილეს Heard	შეზივდა Filed	განიზილეს Heard	შეზივდა Filed	განიზილეს Heard	შეზივდა Filed	განიზილეს Heard	შეზივდა Filed	განიზილეს Heard	შეზივდა Filed	განიზილეს Heard	შეზივდა Filed	განიზილეს Heard	შეზივდა Filed	განიზილეს Heard
სულ TOTAL	918	958	733	744	700	664	717	717	914	848	1060	972	1437	1409	1380	1460
თბილისი Tbilisi	580	622	499	503	497	470	540	533	698	641	834	761	1114	1105	1134	1195
ქუთაისი Kutaisi	338	336	234	241	203	194	177	184	216	207	226	211	323	304	246	265

ადმინისტრაციულ საქმეებზე სააპელაციო საჩივრების განხილვის შედეგები

RESULTS OF APPEALS HEARD ON ADMINISTRATIVE CASES

	2010		2011		2012		2013		2014		2015		2016		2017		2018	
	საქმე case	%	საქმე case	%	საქმე case	%	საქმე case	%	საქმე case	%	საქმე case	%	საქმე case	%	საქმე case	%	საქმე case	%
დამთავრდა საქმე სააპელაციო საჩივრით CASES COMPLETED WITH APPELLATE CLAIM მათ შორის გადაწყვეტილება: Among them decisions:	2893		2567		1491		1284		1342		1336		1669		1899		2638	
დატოვებულია განუხილველად remained unexamined	299	10.3	266	10.4	139	9.3	96	7.5	85	6.3	119	8.9	145	8.7	131	6.9	192	7.3
დატოვებულია უცვლელად remained unchanged	1850	63.9	1831	71.3	1110	74.4	875	68.1	927	69.1	851	63.7	1091	65.4	1282	67.5	1939	73.5
დაუბრუნდა სასამართლოს ხელახალი განხილვისათვის were returned to the court for re-hearing	64	2.2	41	1.6	27	1.8	16	1.2	18	1.3	13	1.0	13	0.8	10	0.5	31	1.2
შეწყდა were terminated	116	4.0	48	1.9	31	2.1	41	3.2	42	3.1	63	4.7	81	4.9	98	5.2	105	4.0
დამთავრდა მორიგებით were resolved through settlement	8	0.3	13	0.5	7	0.5	21	1.6	9	0.7	14	1.0	13	0.8	10	0.5	9	0.3
გამოტანილია ახალი გადაწყვეტილება was delivered a new decision	556	19.2	368	14.3	177	11.9	235	18.3	261	19.4	276	20.7	326	19.5	368	19.4	362	13.7

**საქართველოს სააკველაციო სასამართლოების ადმინისტრაციულ
საქმეთა პალატის მიერ განხილული სააკველაციო საჩივრები**

**APPEALS HEARD BY THE CHAMBER OF ADMINISTRATIVE CASES OF THE APPELLATE
COURTS OF GEORGIA**

		2018		2017	
		სულ Total	%	სულ Total	%
1	სულ განხილულია სააკველაციო საჩივარი, Total number of appeals heard <i>მათ შორის შეტანილია:</i> <i>Among them filed by:</i>	2638		1899	
	ადმინისტრაციული ორგანოების მიერ Administrative bodies	1277	48.4	892	47.0
	ფიზიკური პირების მიერ Natural persons and legal entities	1361	51.6	1007	53.0
2	დამთავრდა ადმინისტრაციული ორგანოების სასარგებლოდ Appeals resolved for the favor of administrative bodies	1280	48.5	925	48.7
3	დამთავრდა ფიზიკური და იურიდიული პირების სასარგებლოდ Appeals resolved for the favor of natural persons and legal entities	1318	50.0	954	50.2
4	დამთავრდა მორიგებით Were resolved through settlement	9	0.3	10	0.5
5	დაბრუნდა I ინსტანციაში ხელახლა განხილვისათვის Were returned to the first instance for re-hearing <i>მათ შორის:</i> <i>Among them:</i>	31	1.2	10	0.5
	გადაწყდა ადმინისტრაციული ორგანოების სასარგებლოდ Cases resolved for the favor of administrative bodies	19	61.3	3	30.0
	გადაწყდა ფიზიკური და იურიდიული პირების სასარგებლოდ Cases resolved for the favor of natural persons and legal entities	12	38.7	7	70.0

**საქართველოს სააკველიაციო სასამართლოების ადმინისტრაციულ
საქმეთა კალატის მიერ საგადასახადო დავებზე განხილული
სააკველიაციო საჩივრები**

**APPEALS HEARD ON TAXATION DISPUTES BY THE CHAMBER OF ADMINISTRATIVE
CASES OF THE APPELLATE COURTS OF GEORGIA**

		2018		2017	
		სულ Total	%	სულ Total	%
1	სულ განხილულია სააკველიაციო საჩივარი Total number of appeals heard <i>მათ შორის შეჭანილია:</i> <i>Among them filed by:</i>	249		186	
	საგადასახადო ორგანოების მიერ Taxation bodies	165	66.3	107	57.5
	ფიზიკური და იურიდიული პირების მიერ Natural persons and legal entities	84	33.7	79	42.5
2	დამთავრდა საგადასახადო ორგანოების სასარგებლოდ Were resolved for the favor of taxation bodies	81	32.5	69	37.1
3	დამთავრდა ფიზიკური და იურიდიული პირების სასარგებლოდ Were resolved for the favor of natural persons and legal entites	167	67.1	116	62.4
4	დამთავრდა მორიგებით Were resolved through settlement				
5	დაბრუნდა I ინსტანციაში ხელახლა განხილვისათვის Were returned to the first instance for re-hearing <i>მათ შორის:</i> <i>Among them:</i>	1	0.4	1	0.5
	გადაწყდა საგადასახადო ორგანოების სასარგებლოდ Cases resolved for the favor of administrative bodies			1	100.0
	გადაწყდა ფიზიკური და იურიდიული პირების სასარგებლოდ Cases resolved for the favor of natural persons and legal entities	1	100.0		

**ადმინისტრაციული საქმეების საკასაციო წესით გასაჩივრების
დინამიკა**

DYNAMIC OF ADMINISTRATIVE CASES FILED BY THE RULE OF CASSATION

წლები Years	დამთავრდა აპელაციაში (სააპელაციო საჩივარი) Resolved at the court of appeals (appellate claim)	შემოვიდა კასაციაში (საკასაციო საჩივარი) Was filed to the Cassation (cassation claim)	გასაჩივრების % of claims
2012	1491	714	47,9
2013	1284	614	47,8
2014	1342	773	57,6
2015	1336	778	58,2
2016	1669	978	58,6
2017	1899	1061	55,9
2018	2638	1393	52,8

**უზენაესი სასამართლოს ადმინისტრაციულ საქმეთა კალატაში
საკასაციო საჩივრების დასაშვებობის
შემოწმების შესახებ**

**REVIEW OF CASSATION CLAIMS FOR ADMISSIBILITY AT THE CHAMBER OF
ADMINISTRATIVE CASES OF THE SUPREME COURT**

	2018 წელი		2017 წელი	
	საქმე Case	საქმე Case	საქმე Case	%
დამთავრდა საქმე საკასაციო საჩივრით Cases completed with cassation claim	1139		895	
დასაშვებობა შემოწმებულია (სსსკ 391-ე მუხლი) Cases reviewed for admissibility (Article 391 of Civil Procedural Code of Georgia)	1068	100,0	829	100,0
ცნობილია დაუშვებლად Cases recognized inadmissible	969	90,7	779	94,0
დაშვებულია განსახილველად Cases admitted for hearing	99	9,3	50	6,0

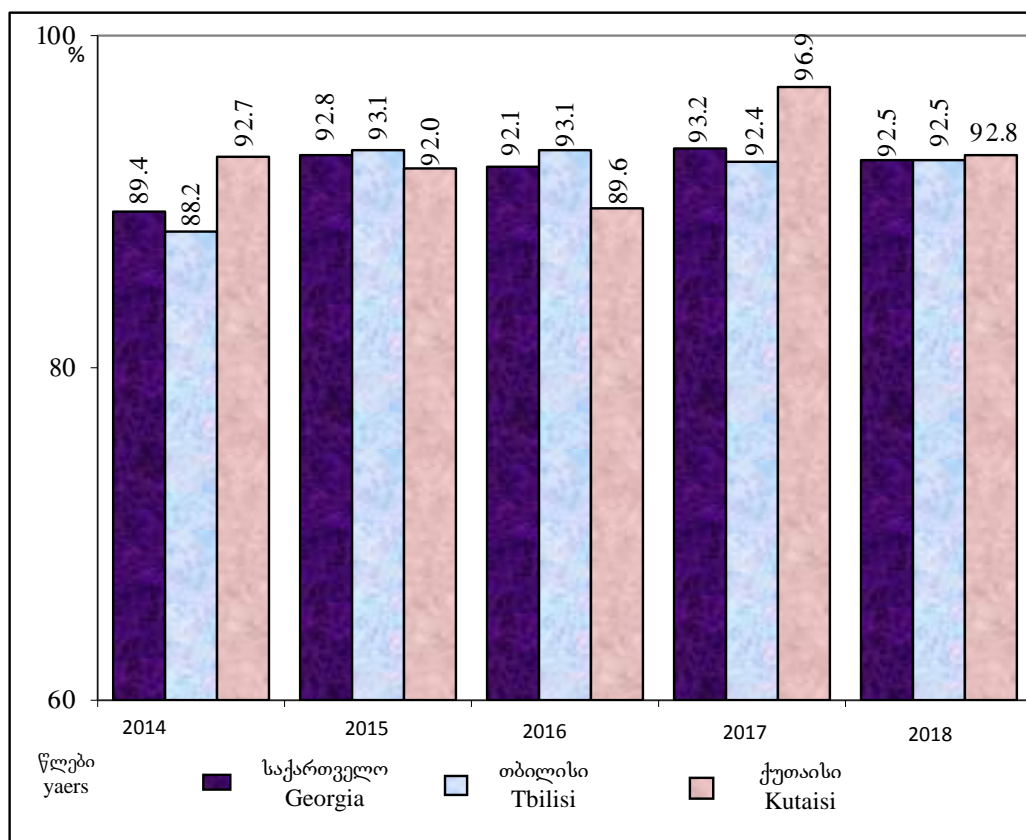
ადმინისტრაციულ საქმეებზე საკასაციო საჩივრების განხილვის შედეგები
RESULTS OF CASSATION CLAIMS HEARD ON ADMINISTRATIVE CASES

	2010		2011		2012		2013		2014		2015		2016		2017		2018	
	საქმე case	%	საქმე case	%	საქმე case	%	საქმე case	%	საქმე case	%	საქმე case	%	საქმე case	%	საქმე case	%	საქმე case	%
დამთავრდა საქმე საკასაციო საჩივრით CASES COMPLETED WITH CASSATION CLAIM მათ შორის: Among them :	1441		1845		787		624		667		792		699		895		1139	
დატოვებულია განუხილველად remained unexamined	148	10.3	162	8.8	103	13.1	63	10.1	50	7.5	72	9.1	55	7.9	46	5.1	72	6.3
ცნობილია დაუშვებლად were recognized inadmissible	1080	74.9	1458	79.0	524	66.6	406	65.1	518	77.7	630	79.5	574	82.1	779	87.0	969	85.1
დატოვებულია უცვლელად remained unchanged	53	3.7	53	2.9	27	3.4	27	4.3	28	4.2	33	4.2	15	2.1	9	1.0	13	1.1
დაუბრუნდა სასამართლოს ხელახალი განხილვისათვის were returned to the court for re-hearing	81	5.6	69	3.7	57	7.2	69	11.1	44	6.6	32	4.0	22	3.1	19	2.1	21	1.8
შეწყდა were terminated	27	1.9	22	1.2	26	3.3	14	2.2	7	1.0	4	0.5	1	0.1	9	1.0	6	0.5
დამთავრდა მორიგებით were resolved through settlement	12	0.8	14	0.8	3	0.4	6	1.0	3	0.4	2	0.3	1	0.1	2	0.2	2	0.2
გამოტანილია ახალი გადაწყვეტილება was delivered a new decision	40	2.8	67	3.6	47	6.0	39	6.3	17	2.5	19	2.4	31	4.4	31	3.5	56	4.9

**ადმინისტრაციულ საქმეებზე გადაწყვეტილებათა სტაბილურობის
მარკმეზელი სააკელაციო სასამართლოების მიხედვით**

**STABILITY INDEX OF DECISIONS ON ADMISNITRATIVE CASES ACCORDING TO THE
COURTS OF APPEAL**

	2014	2015	2016	2017	2018
საქართველო Georgia	89.4	92.8	92.1	93.2	92.5
თბილისი Tbilisi	88.2	93.1	93.1	92.4	92.5
ქუთაისი Kutaisi	92.7	92.0	89.6	96.9	92.8



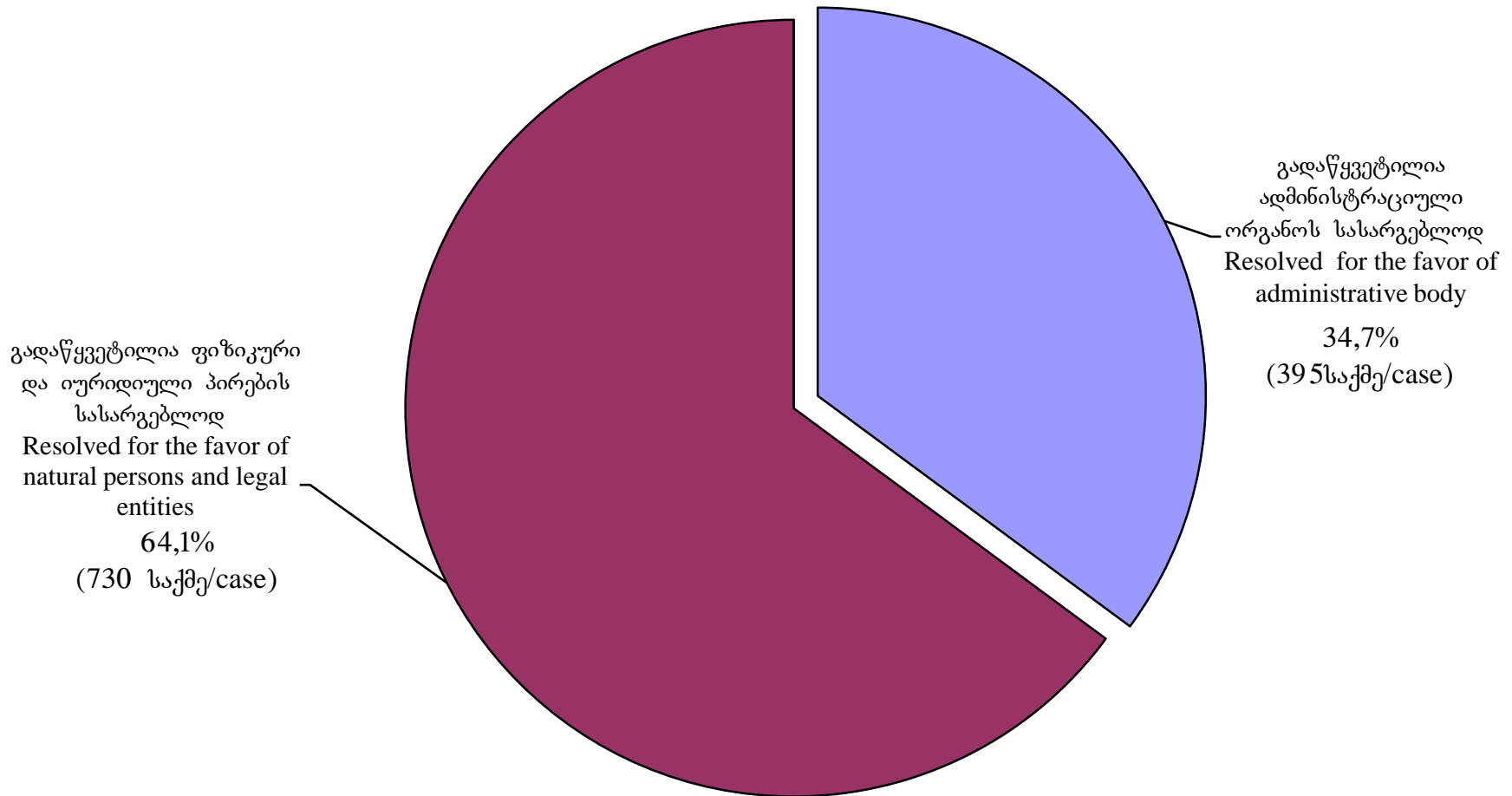
**საქართველოს უზენაესი სასამართლოს ადმინისტრაციულ საქმეთა
კალატის მიერ განხილული საკასაციო საჩივრები**

**CASSATION CLAIMS HEARD BY THE CHAMBER OF ADMINISTRATIVE CASES OF THE
SUPREME COURT OF GEORGIA**

		2018		2017	
		სულ Total	%	სულ Total	%
1	სულ განხილულია საკასაციო საჩივარი, Total number of cassation heard <i>მათ შორის შეჭანილია:</i> <i>Among them filed by:</i>	1139		895	
	ადმინისტრაციული ორგანოების მიერ Administrative bodies	628	55.1	497	55.5
	ფიზიკური პირების მიერ Natural persons and legal entities	399	35.0	302	33.7
2	დამთავრდა ადმინისტრაციული ორგანოების სასარგებლოდ Appeals resolved for the favor of administrative bodies	382	33.5	262	29.3
3	დამთავრდა ფიზიკური და იურიდიული პირების სასარგებლოდ Appeals resolved for the favor of natural persons and legal entities	722	63.4	602	67.3
4	დამთავრდა მორიგებით Were resolved through settlement	2	0.2	2	0.2
5	დაბრუნდა სააპელაციო ინსტანციაში ხელახლა განხილვისათვის Were returned to the court of appeal for re-hearing <i>მათ შორის:</i> <i>Among them:</i>	21	1.8	19	2.1
	გადაწყდა ადმინისტრაციული ორგანოების სასარგებლოდ Cases resolved for the favor of administrative bodies	13	61.9	7	36.8
	გადაწყდა ფიზიკური და იურიდიული პირების სასარგებლოდ Cases resolved for the favor of natural persons and legal entities	8	38.1	17	89.5

საქართველოს უზენაესი სასამართლოს ადმინისტრაციულ და სხვა კატეგორიის საქმეთა კალათის
მიერ განხილული საკასაციო საჩივრები
(2018 წელი)

CASSATION CLAIMS HEARD BY THE CHAMBER OF ADMINISTRATIVE AND OTHER CASES OF THE SUPREME COURT OF GEORGIA
(2018)



**საქართველოს უზენაესი სასამართლოს ადმინისტრაციულ საქმეთა
კალატის მიერ საგადასახადო დავებზე განხილული საკასაციო
საჩივრები**

**CASSATION CLAIMS HEARD ON TAXATION DISPUTES BY THE CHAMBER OF
ADMINISTRATIVE CASES OF THE SUPREME COURTS OF GEORGIA**

		2018		2017	
		სულ Total	%	სულ Total	%
1	სულ განხილულია საკასაციო საჩივარი Total number of cassation heard <i>მათ შორის შეტანილია:</i> <i>Among them filed by:</i>	148		99	
	საგადასახადო ორგანოების მიერ Taxation bodies	111	75.0	74	74.7
	ფიზიკური და იურიდიული პირების მიერ Natural persons and legal entities	34	23.0	24	24.2
2	დამთავრდა საგადასახადო ორგანოების სასარგებლოდ Were resolved for the favor of taxation bodies	42	28.4	26	26.3
3	დამთავრდა ფიზიკური და იურიდიული პირების სასარგებლოდ Were resolved for the favor of natural persons and legal entites	102	68.9	71	71.7
4	დამთავრდა მორიგებით Were resolved through settlement				
5	დაბრუნდა სააპელაციო ინსტანციაში ხელახლა განხილვისათვის Were returned to the court of appeal for re-hearing <i>მათ შორის:</i> <i>Among them:</i>	3	2.0	1	1.0
	გადაწყდა საგადასახადო ორგანოების სასარგებლოდ Cases resolved for the favor of administrative bodies	3	100.0	1	100.0
	გადაწყდა ფიზიკური და იურიდიული პირების სასარგებლოდ Cases resolved for the favor of natural persons and legal entities				

უზენაესი სასამართლოს ადმინისტრაციულ საქმეთა კალატის მიერ საგადასახადო დავებზე განხილული საკასაციო საჩივრები დავის საგნის ღირებულების მიხედვით (2018 წელი)

CASSATION CLAIMS HEARD ON TAXATION DISPUTES BY THE CHAMBER OF ADMINISTRATIVE CASES OF THE SUPREME COURT ACCORDING TO THE VALUE OF THE SUBJECT OF THE DISPUTES (2018)

	სულ განხილულია Total heard	მათ შორის დავის საგნის ღირებულების მიხედვით (ლარებში) Among them - according to the value of the subject of the dispute (in GEL)					დავა არაა თანხიანობით თანხა არაა ლაკონკრეტული subject of the dispute is not the money, or it is not specified	
		50000-მდე up to 50,000	50000-დან 100000-მდე From 50,000 to 100,000	100000-დან 500000-მდე From 100,000 up to 500,000	500000-დან 1000000-მდე From 500,000 up to 1,000,000	1000000-ის ზევით Over 1,000,000		
განხილულია საკასაციო საჩივარი მ.შ. შეჭანილია:	148	44	4	25	5	5	65	Cassation claims heard, among them filed by:
საგადასახადო ორგანოს მიერ	111	36	2	16	3	3	51	the taxation body
ფიზიკური და იურიდიული პირების მიერ	34	7	2	9	2	2	12	a natural person or a legal entity
ორივე მხარის მიერ	2						2	both sides
ორივე მხარე ადმინისტრაციული ორგანოა	1	1						both sides are administrative organs
საქმე დამთავრდა:								The case is resolved:
საგადასახადო ორგანოს სასარგებლოდ	42	8	1	10	2	1	20	for the favor of taxation body
ფიზიკური ან იურიდიული პირის სასარგებლოდ	102	33	3	14	3	4	45	for the favor of the natural person or the legal entity
დამთავრდა მორიგებით								Were resolved through settlement
დაბრუნდა ხელახლა განსახილველად მ.შ.:	3	2		1				was returned for re-hearing, among them:
გადაწყდა საგადასახადო ორგანოს სასარგებლოდ	3	2		1				was resolved for the favor of taxation body
გადაწყდა ფიზიკური ან იურიდიული პირის სასარგებლოდ								was resolved for the favor of a natural person or a legal entity

**ადმინისტრაციულ პასუხისმგებლობა დაკისრებულ პირთა რაოდენობა
ადმინისტრაციული სამართალდარღვევების სახეების მიხედვით**

NUMBER OF PERSONS CHARGED WITH ADMINISTRATIVE RESPONSIBILITY ACCORDING TO THE TYPES OF ADMINISTRATIVE VIOLATIONS

ადმინისტრაციული სამართალდარღვევების (ას) სახეები Name of Administrative Violations	2014		2015		2016		2017		2018	
	დაეკისრა ადმინისტრაციული პასუხისმგებლობა Charged with administrative responsibility		დაეკისრა ადმინისტრაციული პასუხისმგებლობა Charged with administrative responsibility		დაეკისრა ადმინისტრაციული პასუხისმგებლობა Charged with administrative responsibility		დაეკისრა ადმინისტრაციული პასუხისმგებლობა Charged with administrative responsibility		დაეკისრა ადმინისტრაციული პასუხისმგებლობა Charged with administrative responsibility	
	პირი Person	%	პირი Person	%	პირი Person	%	პირი Person	%	პირი Person	%
1	2	3	4	5	6	7	8	9	10	11
სულ ადმინისტრაციული სამართალდარღვევა TOTAL	25903	100.0	24058	100.0	18367	100.0	17897	100.0	16592	100.0
• ას შრომის დაცვისა და მოსახლეობის ჯანმრთელობის დაცვის დარღვევა Other administrative violations in labor, health protection and compulsory social insurance field	9142	35.3	7698	32.0	5608	30.5	5018	28.0	4467	26.9
მ.შ.: ნარკოტიკულ საშუალებათა მცირე ოდენობით, დანიშნულების გარეშე უკანონო შექმნა, შენახვა ან სმარება Illegal purchase, keeping, use of small amount of narcotic substances	8809	34.0	7117	29.6	5058	27.5	4402	24.6	3795	22.9
• სახელმწიფო საკუთრების ხელმყოფი ას Other administrative violations related to the encroachment of state property	9	0.03	52	0.22	26	0.14	12	0.07	19	0.11
• ას გარემოს დაცვის, ბუნებათსარგებლობის, ისტორიისა და კულტურის ძეგლთა დაცვის დარღვევა Other administrative violations related to the encroachment of state property	5023	19.4	4655	19.3	3187	17.4	3242	18.1	2886	17.4
მ.შ.: ტყის უკანონო გაჩეხვა და ტყით სარგებლობის წესების დარღვევა Violation of rules of forest and the use of forest fund lands	2002	7.7	1604	6.7	1029	5.6	1106	6.2	728	4.4

1	2	3	4	5	6	7	8	9	10	11
<ul style="list-style-type: none"> • ას მრეწველობის, ელექტრონული და თბოენერჯის გამოყენების დარგში Administrative violations in the use of industrial, electric and thermal energy 					1	0.01	5	0.03	3	0.02
<ul style="list-style-type: none"> • ას სოფლის მეურნეობაში; ვეტერინარულ-სანიტარული წესების დარღვევა Administrative violations in agriculture. Violation of veterinary sanitary rules 	7	0.03	9	0.04	18	0.10	13	0.07	12	0.07
<ul style="list-style-type: none"> • ას ტრანსპორტზე, საგზაო მეურნეობისა და კავშირგაბმულობის დარგში Other administrative violations in transport, road economy and communication 	1633	6.3	1424	5.9	1228	6.7	1138	6.4	979	5.9
<ul style="list-style-type: none"> • ას მოქალაქეთა საბინაო უფლებების, საბინაო კომუნალური მეურნეობისა და კეთილმოწყობის დარგში Other administrative violations in the sphere of citizen's housing rights, housing communal economy and organization 	496	1.9	282	1.2	180	1.0	188	1.1	279	1.7
<ul style="list-style-type: none"> • მ.შ. საზოგადოებრივი ადგილებით სარგებლობის შეზღუდვა ნებართვის გარეშე Restriction of use of public places without relevant permit 	11	0.04	7	0.03	9	0.05	86	0.48	19	0.11
<ul style="list-style-type: none"> • ას ვაჭრობისა და ფინანსების დარგში Other administrative violations in trade and finance sphere 	487	1.9	381	1.6	527	2.9	1180	6.6	1087	6.6
<ul style="list-style-type: none"> • მ.შ.: მეწარმის მიერ ვაჭრობის წესების დარღვევა Violation of trade (service) rules by an entrepreneur entity 	150	0.6	101	0.4	22	0.1	152	0.8	34	0.2

1	2	3	4	5	6	7	8	9	10	11
ნავთობის ... დისტილატების რეალიზაციისა და შენახვის წესების დარღვევა	14	0.1	14	0.1	16	0.1	11	0.1	25	0.2
Violation of rules of sale, transportation and storage of oil... distillates										
სამეწარმეო საქმიანობის წესის დარღვევა										
Violation of rules of entrepreneurial activity			1	0.00						
• საზოგადოებრივი წესრიგის ხელმყოფი ახ Other administrative violations infringing public order	3842	14.8	4873	20.3	1575	8.6	1303	7.3	1394	8.4
მ.შ.: წვრილმანი ხულიგნობა Minor hooliganism	2685	10.4	3030	12.6	1533	8.3	1236	6.9	165	1.0
• მმართველობის დადგენილი წესის ხელმყოფი ახ Other administrative violations of infringement of established rule of governance	5264	20.3	4684	19.5	6017	32.8	5184	29.0	5174	31.2
ცეცხლსასროლი იარაღის შექმნის, შენახვის და ... წესების დარღვევა	395	1.5	359	1.5	240	1.3	290	1.6	153	0.9
Storage of weapons and ammunition and violation of the rules of sale										
სამხედრო ვალდებულებასთან დაკავშირებული სამართალდარღვევები	842	3.3	397	1.7	331	1.8	392	2.2	510	3.1
Violations related to military obligations										
• სხვა ადმინისტრაციული სამართალდარღვევები Other administrative violations	X		X		X		614	3.4	292	1.8

**განხილული ადმინისტრაციული სამართალდარღვევების რაოდენობა
I ინსტანციის სასამართლოების მიხედვით
NUMBER OF HEARD ADMINISTRATIVE VIOLATIONS ACCORDING TO THE COURTS OF FIRST INSTANCE**

სასამართლო	2018					Court
	გამოვლენილი სამართალდარღვევები Violations		დაეკისრა ადმინისტრაციული პასუხისმგებლობა Charged with administrative responsibility		მათ შორის ჯარიმა Among them: fine	
	რაოდენობა Quantity	%	პირი Person	%	პირი Person	
1	2	3	4	5	6	7
სულ საქართველოში	26244	100.0	16592	100.0	15428	TOTAL FOR GEORGIA
მათ შორის:						Among them:
თბილისის საქალაქო	8516	32.4	6526	39.3	5902	Tbilisi City
ოზურგეთის გს	230	0.9	147	0.9	147	Ozurgeti GC
ლანჩხუთის მს	173	0.7	61	0.4	61	Lanchkhuti MC
ჩოხატაურის მს	84	0.3	38	0.2	38	Chokhatauri MC
სულ გურიის სასამართლოები	487	1.9	246	1.5	246	Total for Guria
კუთაისის საქალაქო	1197	4.6	771	4.6	727	Kutaisi City
ტყიბულის მს	97	0.4	20	0.1	20	Tkibuli MC
წყალტუბოს მს	149	0.6	71	0.4	70	Tskaltubo MC
ბაღდათის მს	105	0.4	53	0.3	53	Baghdati MC
ზესტაფონის გს	542	2.1	298	1.8	284	Zestaponi GC
თერჯოლის მს	124	0.5	53	0.3	52	Terjola MC
ხარაგაულის მს	214	0.8	79	0.5	79	Kharagauli MC
სამტრედიის გს	335	1.3	189	1.1	178	Samtredia GC
ვანის მს	127	0.5	58	0.3	54	Vani MC
ხონის მს	114	0.4	74	0.4	72	Khoni MC
საჩხერის გს	138	0.5	50	0.3	50	Sachkhere GC
ჭიათურის მს	234	0.9	119	0.7	109	Chiatura MC
სულ იმერეთის სასამართლოები	3376	12.9	1835	11.1	1748	Total for Imereti
თელავის გს	516	2.0	267	1.6	242	Telavi GC
ახმეტის მს	178	0.7	43	0.3	43	Akhmeta MC
გურჯაანის გს	220	0.8	119	0.7	112	Gurjaani GC
ლაგოდეხის მს	486	1.9	200	1.2	198	Lagodekhi MC
ყვარლის მს	176	0.7	63	0.4	58	Kvareli MC
სიღნაღის გს	259	1.0	158	1.0	130	Sighnaghi GC
საგარეჯოს მს	450	1.7	261	1.6	259	Sagarejo MC
დედოფლისწყაროს მს	162	0.6	53	0.3	53	Dedoplistskaro MC
სულ კახეთის სასამართლოები	2447	9.3	1164	7.0	1095	Total for Kakheti
მცხეთის გს	377	1.4	253	1.5	224	Mtskheta GC
დუშეთის მს	163	0.6	80	0.5	79	Dusheti MC
თიანეთის მს	84	0.3	49	0.3	49	Tianeti MC
ყაზბეგის მს	40	0.2	32	0.2	32	Kazbegi MC
ახალგორის მს						Akhalgori MC
სულ მცხეთა-მთიანეთის სასამართლოები	664	2.5	414	2.5	384	Total for Mtskheta-Mtianeti
ამბროლაურის გს	125	0.5	55	0.3	48	Ambrolauri GC
ონის მს	73	0.3	24	0.1	23	Oni MC

1	2	3	6	5	6	7
ცაგერის გს	61	0.2	34	0.2	33	Tsageri GC
ლენტეხის მს	82	0.3	12	0.1	12	Lentekhi MC
სულ რაჭა-ლეჩხუმისა და ქვემო სვანეთის სასამართლოები	341	1.3	125	0.8	116	Total for Racha-Lechkhumi and Kvemo Svaneti
ფოთის საქალაქო	414	1.6	314	1.9	306	Poti City
ხობის მს	122	0.5	63	0.4	63	Khobi MC
სენაკის გს	162	0.6	110	0.7	109	Senaki GC
აბაშის მს	124	0.5	102	0.6	97	Abasha MC
მარტვილის მს	231	0.9	157	0.9	156	Martvili MC
ზუგდიდის გს	1272	4.8	672	4.1	652	Zugdidi GC
მესტიის მს	50	0.2	40	0.2	38	Mestia MC
წალენჯიხის მს	315	1.2	116	0.7	109	Tsalenjikha MC
ჩხოროწყუს მს	140	0.5	76	0.5	69	Chkhorotsku DC
სულ სამეგრელოსა და ზემო სვანეთის სასამართლოები	2830	10.8	1650	9.9	1599	Total for Samegrelo and Zemo Svaneti
ახალციხის გს	332	1.3	226	1.4	215	Akhaltikhe GC
ადიგენის მს	226	0.9	124	0.7	121	Adigeni MC
ასპინძის მს	55	0.2	24	0.1	24	Aspindza MC
ბორჯომის მს	562	2.1	444	2.7	438	Borjomi MC
ახალქალაქის გს	82	0.3	55	0.3	51	Akhalkalaki GC
ნინოწმინდის მს	43	0.2	26	0.2	25	Ninotsminda MC
სულ სამცხე-ჯავახეთის სასამართლოები	1300	5.0	899	5.4	874	Total for Samtskhe-Javakheti
გორის გს	663	2.5	418	2.5	320	Gori GC
კასპის მს	197	0.8	93	0.6	88	Kaspi MC
საშურის გს	433	1.6	273	1.6	232	Khashuri GC
ქარელის მს	84	0.3	35	0.2	35	Kareli MC
სულ შიდა ქართლის სასამართლოები	1377	5.2	819	4.9	675	Total for Shida Kartli
რუსთავის საქალაქო	599	2.3	390	2.4	356	Rustavi City
გარდაბნის მს	451	1.7	217	1.3	209	Gardabani MC
ბოლნისის გს	135	0.5	85	0.5	81	Bolnisi GC
მარნეულის მს	579	2.2	453	2.7	447	Marneuli MC
დმანისის მს	117	0.4	64	0.4	63	Dmanisi MC
თეთრიწყაროს გს	140	0.5	83	0.5	80	Tetritskaro GC
წალკის მს	49	0.2	25	0.2	24	Tsalka MC
სულ ქვემო ქართლის სასამართლოები	2070	7.9	1317	7.9	1260	Total for Kvemo Kartli
ბათუმის საქალაქო	2050	7.8	1205	7.3	1141	Batumi City
ქობულეთის მს	9	0.0	6	0.0	6	Kobuleti DC
ხელვაჩაურის გს	318	1.2	172	1.0	168	Khelvachauri DC
ხულოს მს	187	0.7	69	0.4	69	Khulo DC
კედის მს	160	0.6	74	0.4	74	Keda DC
შუახევის მს	111	0.4	70	0.4	70	Shuakhevi DC
სულ აჭარის სასამართლოები	2835	10.8	1596	9.6	1528	Total for Adjara
სოხუმის საქალაქო						Sokhumi City
გალი-გულრიფშის რს	1	0.0	1	0.0	1	Gali-Gulripshi DC
სულ აფხაზეთის სასამართლოები	1	0.0	1	0.0	1	Total for Abkhazia

გამოყენებული ადმინისტრაციული სახდელეზი
UTILIZED ADMINISTRATIVE PENALTIES

სახდელეზის სახეები	2012		2013		2014		2015		2016		2017		2018		Types of Penalties
	რაოდენობა Quantity	%	რაოდენობა Quantity	%	რაოდენობა Quantity	%	რაოდენობა Quantity	%	რაოდენობა Quantity	%	რაოდენობა Quantity	%	რაოდენობა Quantity	%	
გამოვლენილ სამართალდარღვევათა რაოდენობა	18437		31428		33498		34440		31263		29814		26244		Quantity of violations
პირთა რიცხვი, რომელთა მიმართ გამოტანილია დადგენილება (განჩინება)	18425		31188		33210		33300		30755		29350		26306		Number of persons charged
მათ შორის:															among them:
შეწყდა	590	3.2	1506	4.8	1726	5.2	1574	4.7	2433	7.9	2174	7.4	2397	9.1	terminated
სიტყვიერი შენიშვნა	442	2.4	1854	5.9	5581	16.8	7668	23.0	9954	32.4	9279	31.6	7317	27.8	verbal remark
დაეკისრა ადმინისტრაციული პასუხისმგებლობა მათ შორის:	17393	94.4	27828	89.2	25903	78.0	24058	72.2	18367	59.7	17897	61.0	16592	63.1	with administrative responsibility
გაფრთხილება	2745	15.8	2211	7.9	83	0.3	135	0.6	242	1.3	96	0.5	142	0.9	prevention
ჯარიმა	11724	67.4	23343	83.9	24210	93.5	22649	94.1	17327	94.3	17211	96.2	15428	93.0	fine
კონფისკაცია	1	0.01					2	0.01	1	0.01	1	0.01	1	0.01	confiscation
გამასწორებელი სამუშაოები			3	0.01	2	0.01	5	0.02	4	0.02	10	0.06	31	0.2	correctional labour
ადმინისტრაციული პატიმრობა	2923	16.8	2271	8.2	1608	6.2	1267	5.3	793	4.3	578	3.2	990	6.0	administrative imprisonment