

ნაწილი III
სისხლის სამართლის საქმეები

PART III
CRIMINAL CASES

შესავალი Introduction	67
საქართველოს საერთო სასამართლოებში სისხლის სამართლის საქმეთა განხილვის დინამიკა Dynamic of hearing criminal cases at the Common Courts of Georgia.	71
სისხლის სამართლის საქმეთა მოძრაობის დინამიკა დანაშაულის სახეების მიხედვით Dynamic of movement of criminal cases according to the types of crime	74
სისხლის სამართლის საქმეების მოძრაობა I ინსტანციის სასამართლოების მიხედვით Movement of criminal cases according to the Courts of First Instance	77
სისხლის სამართლის საქმეთა ინტენსივობის მაჩვენებელი მოსახლეობის 10000 კაცზე გაანგარიშებით Intensity index of criminal cases according to the calculation of 10000 citizens	80
შემოსული და განაჩენის გამოტანით განხილული სისხლის სამართლის საქმეების დინამიკა Dynamic of filed and heard acquittal rendered judgments of criminal cases.	81
შემოსული და განაჩენის გამოტანით განხილული სისხლის სამართლის საქმეთა დინამიკა ზოგიერთი სახის დანაშაულის მიხედვით Dynamic of filed and heard criminal cases by delivering judgments according to the other types of crime	82
მსჯავრდებულთა რაოდენობის დინამიკა დანაშაულის სახეების მიხედვით Dynamic of quantity of sentenced minors according to the types of crime	94
ნასამართლობის დინამიკა Dynamic of criminal record	97
მსჯავრდებულთა რაოდენობა სასჯელის ღონისძიებების მიხედვით Number of sentenced according to panel measures	98
თავისუფლების აღკვეთის ვადების დინამიკა Dynamic for the terms of deprivation of liberty	99
მსჯავრდებულთა რაოდენობა სქესის, ასაკის, განათლების, საქმიანობისა და წარსული ნასამართლობის მიხედვით Ssentenced composed according to age, gender, education, activity and past criminal record	100
მსჯავრდებულთა შემადგენლობა საქმიანობის მიხედვით Sentenced according to activity	102
მსჯავრდებულთა შემადგენლობა ასაკის მიხედვით Staff of sentenced according to age	103
არასრულწლოვან მსჯავრდებულთა რაოდენობის დინამიკა დანაშაულის სახეების მიხედვით Dynamic of quantity of sentenced according to the types of crime	104
არასრულწლოვან მსჯავრდებულთა განაწილება სქესის, ასაკისა და სასჯელის ღონისძიებების მიხედვით Sentenced minors distribution according to gender, age and panel measures	105
I ინსტანციის სასამართლოს მიერ საპროცესო შეთანხმებით განხილული საქმეები Cases heard on the ground of procedural agreement by the courts of first instance	106
საპროცესო შეთანხმებით გამოტანილი განაჩენების დინამიკა Dynamic of judgemnts made on the ground of procedural agreement	106

I ინსტანციის სასამართლოების მიერ განხილული სისხლის სამართლის სხვა საქმეები Other criminal cases heard at the courts of first instance	107
I ინსტანციის სასამართლოების მიერ აღკვეთის ღონისძიებების შეფარდება On sentencing the measure of restriction by the courts of first instance..	108
I ინსტანციის სასამართლოების მიერ აღკვეთის ღონისძიებების შეფარდების დინამიკა Dynamic of sentencing the measures of constraint by the courts of first instance.	109
აღკვეთის ღონისძიებების შეფარდება 2017 წლის თვეების მიხედვით On sentencing the preventive measures according to the months of 2017	110
აღკვეთის ღონისძიებების სტრუქტურა Structure of preventive measures.	110
აღკვეთის ღონისძიებების შეფარდებაზე განხილული შუამდგომლობების დინამიკა Dynamic of heard motions on sentencing the measures of restriction	111
I ინსტანციის სასამართლოების მიერ განხილული აღკვეთის ღონისძიებებზე საგამოძიებო ორგანოებისა და ადვოკატთა მიერ შემოტანილი შუამდგომლობები Motions heard by the courts of first instance filed by the investigation organs and attorneys	112
სააპელაციო და კერძო საჩივრებით შემოსულ სისხლის სამართლის საქმეებზე განაჩენების გადასინჯვის შედეგები Results of examination of judgments filed on criminal cases by appellate and private claims	114
სისხლის სამართლის საქმეებზე სააპელაციო საჩივრების მოძრაობა Movement of appellate claims on criminal cases	117
სისხლის სამართლის საქმეებზე კერძო სააპელაციო საჩივრების მოძრაობა Movement of private appellate claims on criminal cases	117
სააპელაციო საჩივრების განხილვის შედეგები Results of hearing of appeals	118
სააპელაციო სასამართლოებში სისხლის სამართლის საქმეებზე სააპელაციო საჩივრების განხილვის შედეგები პროკურორის მოთხოვნის მიხედვით Results of appeals heard by the Chamber of Criminal Cases of Appellate Courts according to prosecutors request	119
სისხლის სამართლის საქმეების საკასაციო წესით გასაჩივრების დინამიკა Dynamic of criminal cases filed by the rule of cassation	120
უზენაესი სასამართლოს სისხლის სამართლის საქმეთა პალატაში საკასაციო საჩივრების დასაშვებობის შემოწმება Review of cassation claims for admissibility at the Chamber of Criminal Cases of the Supreme Court	120
სისხლის სამართლის საქმეებზე საკასაციო საჩივრების განხილვის შედეგები Results of hearing of cassation claims on criminal cases	121
უზენაესი სასამართლოს სისხლის სამართლის საქმეთა პალატაში საკასაციო საჩივრების განხილვის შედეგები პროკურორის მოთხოვნის მიხედვით Results of hearing of cassation claims at the Chamber of Criminal Cases of the Supreme Court of Georgia according to the prosecutors' request	122
სისხლის სამართლის საქმეებზე განაჩენთა სტაბილურობის მაჩვენებელი სააპელაციო სასამართლოების მიხედვით Stability index of judgments on criminal cases according to the Courts of Appeal	123

ნაწილი III

სისხლის სამართლის საქმეები

შესავალი

2017 წელს, 2016 წელთან შედარებით, საქალაქო/რაიონულ სასამართლოებში შემოსული სისხლის სამართლის საქმეთა რაოდენობა შემცირდა 636 საქმით, ანუ 4,4%-ით და შეადგინა 13719 საქმე, ხოლო სულ განხილულ საქმეთა რაოდენობა შემცირდა 1014 საქმით, ანუ 6,8%-ით და შეადგინა 13834 საქმე. 4,0%-ით, ანუ 14398 საქმიდან 13437 საქმემდე შემცირდა განაჩენის გამოტანით განხილული საქმეების რაოდენობა.

2017 წელს, 2016 წელთან შედარებით, საპროცესო შეთანხმებით შემოსული საქმეების რაოდენობა გაიზარდა 14,7%-ით, ხოლო საპროცესო შეთანხმების საფუძველზე განაჩენის გამოტანით განხილული საქმეები - 4,0%-ით. საპროცესო შეთანხმების საფუძველზე განაჩენის გამოტანით განხილული საქმეების ხვედრითი წილი სულ განაჩენის გამოტანით განხილულ საქმეებში 2016 წლის 62,5%-დან გაიზარდა 2017 წლის 69,6%-მდე. საპროცესო შეთანხმებით შემოსული საქმეებიდან პროკურატურას დაუბრუნდა 130 საქმე, რაც 2016 წლის ანალოგიურ მაჩვენებელზე 3,2%-ით მეტია.

2017 წელს მსჯავრდებული 14517 პირიდან:

- თავისუფლების აღკვეთა შეეფარდა 3559 პირს (სულ მსჯავრდებულთა 24,5%, 2013 წელს – 24,5%);
- პირობითი მსჯავრი - 6461 პირს (შესაბამისად, 44,5% და 43,0%);
- ჯარიმა - 3079 პირს (21,2% და 22,8%);
- საზოგადოებისათვის სასარგებლო შრომა – 1352 პირს (9,3% და 9,2%).

2017 წელს გამამართლებელი განაჩენი გამოტანილია 235 პირის მიმართ (3,6%-ით მეტი, ვიდრე 2016 წელს), რაც უკანასკნელი 17 წლის მონაცემების მიხედვით ყველაზე მაღალი მაჩვენებელია. ნაწილობრივ გამართლდა – 126 პირი, საქმე შეწყდა 176 პირის მიმართ.

2017 წელს, 2016 წელთან შედარებით 2,1%-ით შემცირდა საგამოძიებო ორგანოებიდან საქალაქო/რაიონულ სასამართლოებში აღკვეთის ღონისძიების შეფარდებაზე შემოსული შუამდგომლობების რაოდენობა. პატიმრობის ხვედრითი წილი სულ შეფარდებულ აღკვეთის ღონისძიებებში 2016 წლის 29,1%-დან გაიზარდა 2017 წლის 34,2%-მდე, ხოლო შეფარდებული არასაპატიმრო აღკვეთის ღონისძიებების ხვედრითმა წილმა შეადგინა 65,8%.

2017 წელს, 2016 წელთან შედარებით 9,1%-ით შემცირდა სააპელაციო სასამართლოებში შემოსული საჩივრების რაოდენობა, ხოლო განხილული საქმეები შემცირდა 11,8%-ით.

2017 წელს სულ განხილულია 1635 სააპელაციო საჩივარი (10,0%-ით ნაკლები, ვიდრე 2016 წელს) 1859 პირის მიმართ (10,4%-ით ნაკლები).

გასულ წელს სააპელაციო სასამართლოების მიერ მსჯავრდებულთა სასარგებლოდ გამოტანილი განაჩენების (განჩინებების) ხვედრითმა წილმა შეადგინა 14,1%.

უცვლელად დატოვებული განაჩენების ხვედრითი წილი 2016 წლის 77,5%-დან გაიზარდა 79,2%-მდე.

2017 წელს 2016 წელთან შედარებით საკასაციო ინსტანციაში შემოსული საკასაციო და კერძო საჩივრების რაოდენობა შემცირდა 3,0%-ით, ხოლო განხილული საჩივრების რაოდენობა - 2,9%-ით.

უცვლელად დატოვებული განაჩენების (განჩინებების) ხვედრითი წილი დარჩა 2016 წლის დონეზე და შეადგინა 92,1%.

საქართველოს სამართო სასამართლოებში სისხლის სამართლის საქმეთა განხილვის დინამიკა

DYNAMIC OF CRIMINAL CASES HEARD AT THE COMMON COURTS OF GEORGIA

№	1	2017 წელი		2016 წელი		მატება (კლება)		%	
		საქმე case	პირი person	საქმე case	პირი person	საქმე case	პირი person	საქმე case	პირი person
	1	2	3	4	5	6	7	8	9
1.	I ინსტანცია I INSTANCE								
1.1.	განხილულია Number of cases heard მათ შორის: Among them :	13834	15409	14848	16588	-1014	-1179	-6.8	-7.1
	განაჩენის გამოტანით By delivering judgment:	13437	14935	14398	16064	-961	-1129	-6.7	-7.0
	მ.შ. საპროცესო შეთანხმებით Among them by plea bargaining	9355	10403	8992	10104	363	299	4.0	3.0
	%	69.6	69.7	62.5	62.9				
	შეწყდა are terminated	163	176	143	156	20	20	14.0	12.8
	დაბრუნდა დამატებით ძიებაში were returned to additional investigation	234	298	307	368	-73	-70	-23.8	-19.0
1.2.	სულ განხილული საქმეებიდან განხილულია არსებითად Out of heard cases are heard in essence მათ შორის: Among them :	4245	4708	5549	6116	-1304	-1408	-23.5	-23.0
	გამოტანილია გამამართლებელი განაჩენი Verdict of not guilty rendered	187	235	164	227	23	8	14.0	3.5
	%	4.4	5.0	3.0	3.7				
	გამოტანილია ნაწილობრივ გამამართლებელი განაჩენი Verdict of not guilty rendered partially	98	126	100	127	-2	-1	-2.0	-0.8
	%	2.3	2.7	1.8	2.1				
	შეწყდა are terminated	163	176	143	156	20	20	14.0	12.8
	%	3.8	3.7	2.6	2.6				

	1	2	3	4	5	6	7	8	9
1.3. მონაცემები ნასამართლობის შესახებ Data on Criminal Record									
მსჯავრდებულია sentenced	13074	14517	14041	15640	-967	-1123	-6.9	-7.2	
მათ შორის:									
თავისუფლების აღკვეთა deprivation of liberty	3070	3559	3232	3828	-162	-269	-5.0	-7.0	
%	23.5	24.5	23.0	24.5					
პირობითი მსჯავრი conditional sentence	5824	6461	6066	6730	-242	-269	-4.0	-4.0	
%	44.5	44.5	43.2	43.0					
ჯარიმა fine	2804	3079	3289	3568	-485	-489	-14.7	-13.7	
%	21.4	21.2	23.4	22.8					
საზოგადოებისათვის სასარგებლო შრომა Socially useful labor	1312	1352	1388	1446	-76	-94	-5.5	-6.5	
%	10.0	9.3	9.9	9.2					
შინაპატიმრობა house arrest	35	36	8	9	27	27	3,4-ჯერ მეტი	3-ჯერ მეტი	
%	0.3	0.2	0.1	0.1					
2. სააკველიანი ინსტანცია APPELLATE INSTANCE									
2.1. განხილულია სააკველიანი საჩივრით Cases heard by appellate claims	1635	1859	1816	2075	-181	-216	-10.0	-10.4	
მათ შორის: Among them :									
- გაუქმდა გამამტყუნებელი განაჩენი და გამოტანილია გამამართლებელი განაჩენი - acquittal verdict was nullified and approved verdict of guilty	15	16	9	10	6	6	66.7	60.0	
- შეწყდა - were terminated	2	2	2	2					
- შეუმსუბუქდა სასჯელი - punishment was facilitated	211	241	269	302	-58	-61	-21.6	-20.2	
- სასჯელი შეიცვალა პირობითი მსჯავრით	3	3	7	9	-4	-6	-175	-150	
სულ Total	231	262	287	323	-56	-61	-19.5	-18.9	
%	14.1	14.1	15.8	15.6					

	1	2	3	4	5	6	7	8	9
	სულ გაუქმდა და შეიცვალა were cancelled and changed	342	387	412	467	-70	-80	-17.0	-17.1
	%	20.9	20.8	22.7	22.5				
	სტაბილურია are stable	1293	1472	1404	1608	-111	-136	-7.9	-8.5
	%	79.1	79.2	77.3	77.5				
2.2.	განხილულია საქმე კერძო სააპელაციო საჩივრით Cases heard by private appellate claims	57	57	102	106	-45	-49	-44.1	-46.2
3.	საკასაციო ინსტანცია CASSATION INSTANCE								
3.1.	განხილულია საკასაციო საჩივრით Number of cases heard by the cassation instance	712	869	757	954	-45	-85	-5.9	-8.9
	მათ შორის: Among them :								
	- გაუქმდა გამამტყუნებელი განაჩენი და გამოტანილია გამამართლებელი განაჩენი - acquittal verdict was nullified and approved verdict of guilty	3	5	4	6	-1	-1	75.0	83.3
	- შეწყდა - were terminated			2	2	-2	-2	-100.0	-100.0
	- შეიცვალა კვალიფიკაცია და სასჯელი - was changed qualification and punishment	14	18	17	18	-3	0	-17.6	0.0
	- შეიცვალა სასჯელი - was changed the punishment	26	27	29	32	-3	-5	-10.3	-15.6
	სულ Total	43	50	52	58	-9	-8	-17.3	-13.8
	%	6.0	5.8	6.9	6.1				
	სულ გაუქმდა და შეიცვალა were cancelled and changed	59	69	68	79	-9	-10	-13.2	-12.7
	%	8.3	7.9	9.0	8.3				
	სტაბილურია are stable	653	800	689	875	-36	-75	-5.2	-8.6
	%	91.7	92.1	91.0	91.7				
3.2.	განხილულია საქმე კერძო საკასაციო საჩივრით Case heard by private cassation claim	31	31	8	8	23	23	2,9-ჯერ მეტი	2,9-ჯერ მეტი

სისხლის სამართლის საქმეთა მოძრაობის დინამიკა ღანაშაულის სახეების მიხედვით

DYNAMIC OF MOVEMENT OF CRIMINAL CASES ACCORDING TO THE TYPES OF CRIME

ღანაშაულის სახეები	2012			2013			2014			2015			2016			2017			Types of Crime
	შემოვიდა Filed	დამთავრდა Completed	მ.შ.განაჩენის გამოტანით Among them by delivering the verdict	შემოვიდა Filed	დამთავრდა Completed	მ.შ.განაჩენის გამოტანით Among them by delivering the verdict	შემოვიდა Filed	დამთავრდა Completed	მ.შ.განაჩენის გამოტანით Among them by delivering the verdict	შემოვიდა Filed	დამთავრდა Completed	მ.შ.განაჩენის გამოტანით Among them by delivering the verdict	შემოვიდა Filed	დამთავრდა Completed	მ.შ.განაჩენის გამოტანით Among them by delivering the verdict	შემოვიდა Filed	დამთავრდა Completed	მ.შ.განაჩენის გამოტანით Among them by delivering the verdict	
1	2	3	4	5	6	7	8	9	10	11	12	13	14	15	16	17	18	19	20
სულ <i>მათ შორის:</i>	9133	9120	8992	14876	13794	13314	16335	15390	15026	15310	13898	13519	14355	14848	14398	13719	13834	13437	Total Among them:
ღანაშაული ადამიანის წინააღმდეგ	906	887	874	1013	949	903	1512	1403	1348	2383	2000	1948	2431	2386	2296	2512	2401	2333	Crimes against people
განზრახ მკვლელობა	220	213	211	188	180	175	137	143	141	229	141	137	132	142	135	105	141	133	Intentional homicide
განზრახ მკვლელობა დამამძიმებელ გარემოებაში	33	31	30	31	28	26	28	32	31	97	31	30	34	38	35	37	49	44	Intentional homicide in aggravating circumstances
განზრახ მკვლელობა უეცარი, ძლიერი სულიერი აღელვების მდგომარეობაში							1	1	1							1	1	1	Intentional homicide in sudden heat of passion
სიცოცხლის მოსპობა გაუფრთხილებლობით	12	12	12	5	4	3	12	8	8	8	9	9	7	6	6	10	8	7	Manslaughter through negligence
ჯანმრთელობის განზრახ მძიმე დაზიანება	64	67	66	121	105	104	176	166	165	137	117	115	132	125	119	120	126	123	Inflicting intentional serious damage to health
ჯანმრთელობის განზრახ ნაკლებად მძიმე დაზიანება	60	59	58	86	87	79	90	80	75	105	94	93	115	119	117	69	68	66	Inflicting less serious intentional damage to health
ცემა ძალადობა	322	312	307	397	377	358	865	786	744	1483	1348	1311	1615	1553	1504	1878	1717	1679	Beating Torture
გაუპატიურება	31	31	31	26	28	25	12	15	15	23	12	12	17	21	20	12	7	7	Rape
სქესობრივი თავისუფლებისა და ზელშეუხებლობის წინააღმდეგ მიმართული სხვა დანაშაული	34	35	35	36	33	33	50	45	44	143	114	111	215	237	226	142	141	137	Other crimes directed at sexual liberty and integrity
თავისუფლების უკანონო აღკვეთა, ტრეფიკინგი	29	33	33	34	29	29	33	30	30	33	27	27	20	21	20	22	24	23	Illegal deprivation of liberty, trafficking
სხვა დანაშაული ადამიანის უფლებებისა და თავისუფლების წინააღმდეგ	101	94	91	89	78	71	108	97	94	125	107	103	144	124	114	116	119	113	Other crime against human rights and freedom

1	2	3	4	5	6	7	8	9	10	11	12	13	14	15	16	17	18	19	20
ეკონომიკური დანაშაული	3641	3714	3656	3875	3670	3539	4452	4051	3949	4575	4168	4014	4232	4276	4096	3736	3770	3624	Economic crimes
ქურდობა	2092	2080	2058	2789	2616	2569	2994	2845	2782	2875	2756	2652	2722	2753	2633	2378	2361	2288	Theft
ძარცვა	167	165	164	262	237	235	270	250	249	253	217	209	229	232	221	170	195	184	Plundering
ყაჩაღობა	94	89	84	159	159	155	131	119	119	173	113	112	134	166	162	144	140	135	Robbery
თაღლითობა	775	812	801	247	292	237	386	264	249	473	345	333	414	378	358	362	375	354	Fraud
გამოძალვა	23	27	27	18	14	13	19	16	16	11	19	19	13	11	11	19	18	17	Extortion
მითვისება ან გაფლანგვა	137	158	155	120	88	84	201	147	144	231	209	202	183	192	189	167	168	162	Misappropriation or embezzlement
ფალსიფიკაცია, ფარსიფიცირებული ნივთის უკანონო გადაზიდვა ან გადაგზავნა	3	3	3				15	14	13	14	12	12	10	10	10	14	14	14	Falsification, illegal transformation or sale of forged goods
აქციზური საქონლის აქციზური მარკის გარეშე გამოშვება, შენახვა, რეალიზაცია ან გადაზიდვა	18	18	18	24	18	18	26	28	28	32	31	31	50	51	51	85	81	80	Production, storing, sale or carriage of excise goods subject to marking without an excise mark
ყალბი ფულის ან ფასიანი ქაღალდის დამზადება ან გასაღება	8	10	10	10	7	6	14	13	13	18	17	17	21	16	15	18	22	22	Making or realization of false money or securities
საბაჟო წესის დარღვევა	38	43	43	65	60	60	64	67	64	63	65	64	94	93	92	66	69	68	Violation of customs rule
გადასახადისათვის თავის არიდება	36	45	39	13	16	13	32	14	13	38	21	20	36	38	37	21	39	28	Tax avoidance
სხვა ეკონომიკური დანაშაული	250	264	254	168	163	149	300	274	259	394	363	343	326	336	317	292	288	272	Other economic crimes
დანაშაული საზოგადოებრივი უშიშროებისა და წესრიგის წინააღმდეგ *	3150	3074	3046	8315	7547	7336	8176	7946	7821	5818	5401	5319	5334	5773	5670	4763	4967	4845	Crime against public security and order*
ქურდული სამყაროს წევრობა, კანონიერი ქურდობა	2	3	3	14	4	3	10	17	17	9	3	3	11	8	8	11	13	13	Membership of the criminal underworld; thief in law
ცეცხლსასროლი იარაღის ... მართლსაწინააღმდეგო შექმნა, შენახვა, ტარება, დამზადება, გადაზიდვა ან გასაღება	340	347	338	545	540	515	539	509	501	515	492	480	459	474	465	401	417	404	Unlawful purchasing, storage, keeping, manufacturing, carriage or sale of firearms
იარაღის ... მართლსაწინააღმდეგო დაუფლება მისაკუთრების მიზნით ან გამოძალვა	3	4	4	5	5	5	3	2	2	7	4	4	6	5	5	8	11	10	Taking possession of a gun with the intent of misappropriation or extortion
ხულიგნობა	256	250	244	121	138	115	102	96	91	86	71	68	69	65	62	34	43	40	Hooliganism
ნარკოტიკების უკანონო დამზადება, წარმოება, შექმნა, შენახვა, გადაზიდვა, გადაგზავნა ან გასაღება	854	864	862	2687	2361	2337	2277	2219	2204	1679	1570	1550	1743	1919	1882	1717	1795	1771	Illegal making, production, purchasing, storing, trafficking, shipment or sale of narcotics

1	2	3	4	5	6	7	8	9	10	11	12	13	14	15	16	17	18	19	20
საქართველოში ნარკოტიკების უკანონოდ შემოტანა, გადატანა ან ტრანზიტით საერთაშორისო გადაზიდვა	14	15	15	56	50	49	97	87	86	107	108	108	99	100	100	125	131	131	Illegal entry, carriage or international shipment through transit of narcotics to Georgia
ნარკოტიკული საშუალებების მცირე ოდენობით...მოხმარება	938	862	857	4087	3653	3553	4119	4065	4002	2417	2209	2185	1964	2159	2121	1594	1686	1617	Consumption of narcotic substances in small quantity
სხვა ნარკოტიკული დანაშაული	93	93	93	179	171	170	178	176	173	212	182	181	208	225	222	143	147	143	Other drug-related crimes
ტრანსპორტის მოძრაობის უსაფრთხოების ან ექსპლუატაციის წესის დარღვევა	650	636	630	621	625	589	851	775	745	786	762	740	775	818	805	730	724	716	Violation of transport safety or operating rules
დანაშაული გარემოს დაცვისა და ბუნებრივი რესურსებით სარგებლობის წესის წინააღმდეგ	15	13	13	71	66	62	141	135	127	260	244	230	208	220	212	248	246	245	Crime against the rules of environment protection and the consumption of natural resources
ხე-ბუჩქნარის უკანონოდ გაჩეხვა; ტყის ან ნარგავის დაზიანება ან განადგურება	4	3	3	51	46	45	70	69	65	95	88	85	52	56	53	79	76	76	Illegal cutting of trees and scrubs; damage or ruining of forest or plantings
სხვა დანაშაული გარემოს დაცვისა და ბუნების რესურსებით სარგებლობის წესის წინააღმდეგ	11	10	10	20	20	17	71	66	62	165	156	145	156	164	159	169	170	169	Other crime against the rule of environment protection and the use of natural resources
დანაშაული სახელმწიფოს წინააღმდეგ *	86	109	96	147	136	125	96	77	74	123	113	109	66	63	62	62	71	69	Crime against state*
ტერორისტული აქტი	2	4	4				1	2	2	1			2	1	1		1	1	Terrorism
სამსახურებრივი უფლებამოსილების ბოროტად გამოყენება და გადაძეგვრა	27	35	26	45	41	34	28	22	21	23	20	17	11	9	9	16	19	19	Abuse or exceeding of authority
ქრთამის აღება, ქრთამის მიცემა, ზეგავლენით ვაჭრობა	40	48	47	62	55	53	43	40	39	67	61	61	36	39	39	25	25	24	Accepting bribe, giving bribe, Influence peddling
სხვა სამხელეო დანაშაული	17	22	19	40	40	38	24	13	12	32	32	31	17	14	13	21	26	25	Other crimes related to public officials
დანაშაული სასამართლო ხელისუფლების წინააღმდეგ	246	219	218	195	195	179	610	512	499	704	613	601	736	769	735	743	759	739	Crime against the judiciary
დანაშაული სამხედრო სამსახურის წინააღმდეგ	57	62	62	84	81	81	54	52	50	31	33	31	9	9	9	9	12	11	Crime against military authority
დეზერტირობა	2	3	3	5	4	4	7	7	6	5	5	5	4	4	4	1	2	2	Defection
სხვა სამხედრო დანაშაული	55	59	59	79	77	77	47	45	44	26	28	26	5	5	5	8	10	9	Other military crime
სხვა დანაშაული	1032	1042	1027	1176	1150	1089	1294	1214	1158	1416	1326	1267	1339	1352	1318	1646	1608	1571	Other crimes

* შენიშვნა: იმის გამო, რომ სტატისტიკური ანგარიშების ფორმები არ ითვალისწინებს საზოგადოებრივი უშიშროებისა და წესრიგის წინააღმდეგ დანაშაულისა და სახელმწიფოს წინააღმდეგ დანაშაულის კატეგორიებში სხვა სახის დანაშაულს, კატეგორიების მიხედვით მოცემულ ცხრილებში აღნიშნული კატეგორიების მონაცემები წარმოადგენს მხოლოდ მოცემული დანაშაულის სახეების მნიშვნელობების ჯამს.

* Note: Since statistical reporting forms do not envisage other types of crime under the categories of crimes against public security and order and the crime against state, in tables broken down by categories present only sum of given types of crime. The indicated categories of other crimes are given at the bottom line of the table.

სისხლის სამართლის საქმეთა მოძრაობა I ინსტანციის სასამართლოების მიხედვით (2017 წელი)
MOVEMENT OF CRIMINAL CASES ACCORDING TO THE COURTS OF FIRST INSTANCE (2017)

სასამართლო	განსახილველი იყო Cases to be heard	მ.შ. შემოვიდა სასამართლო პერიოდში Among them were filed in the period of report	სულ დათავდა Total number of completed cases		მათ შორის Among them												დაუმთავრებელ საქმეთა % სულ % of incompleted cases among ones to be heard	Court
					განხილულია განაჩენის გამოტანით Judgment of acquittal rendered		შეწყვეტილია წარმოებით Terminated		დაუბრუნდა გამოძიებას Was returned to additional investigation		გაგზავნილია აცილების წყობით სხვა სასამართლოში Sent according to the challenging rule		გადაცემულია ქვემდებარებით of subordination					
					საქმე Case	%	საქმე Case	%	საქმე Case	%	საქმე Case	%	საქმე Case	%	საქმე Case	%		
1	2	3	4	5	6	7	8	9	10	11	12	13	14	15	16	17		
სულ საქართველოში მათ შორის:	16795	13719	13846	82.4	13437	97.0	163	1.2	234	1.7	11	0.1	1	0.01	17	TOTAL FOR GEORGIA Among them:		
<i>თბილისის საქალაქო</i>	<i>7101</i>	<i>5400</i>	<i>5496</i>	<i>77.4</i>	<i>5247</i>	<i>95.5</i>	<i>109</i>	<i>2.0</i>	<i>140</i>	<i>2.5</i>					<i>21</i>	<i>Tbilisi City</i>		
ოზურგეთის გს	512	439	453	88.5	443	97.8	5	1.1	5	1.1					10	Ozurgeti GC		
ლანჩხუტის მს																	Lanchkhuti MC	
ჩოხატაურის მს																	Chokhatauri MC	
სულ გურიის სასამართლოები	512	439	453	88.5	443	97.8	5	1.1	5	1.1					10	Total for Guria		
ქუთაისის საქალაქო	1144	995	933	81.6	905	97.0	1	0.1	27	2.9					17	Kutaisi City		
ტყიბულის მს																	Tkibuli MC	
წყალტუბოს მს																	Tskaltubo MC	
ბაღდათის მს	2	2	2	100.0	2	100.0											Baghdati MC	
სამტრედიის გს	260	236	230	88.5	225	97.8			5	2.2					11	Samtredia GC		
ხონის მს	9	9	9	100.0	9	100.0											Khoni MC	
ვანის მს	2	2	2	100.0	2	100.0											Vani MC	
ზესტაფონის გს	196	176	160	81.6	152	95.0	2	1.3	4	2.5	1	0.6	1	0.6	18	Zestaponi GC		
თერჯოლის მს																	Terjola MC	
ხარაგაულის მს																	Kharagauli MC	
საჩხერის გს	104	102	98	94.2	97	99.0			1	1.0					6	Sachkhare GC		
ჭიათურის მს																	Chiatura MC	
სულ იმერეთის სასამართლოები	1717	1522	1434	83.5	1392	97.1	3	0.2	37	2.6	1	0.1	1	0.1	16	Total for Imereti		
თელავის გს	444	347	337	75.9	327	97.0	6	1.8	4	1.2					22	Telavi GC		
ახმეტის მს																	Akhmeta MC	
გურჯაანის გს	404	336	369	91.3	364	98.6	1	0.3	4	1.1					8	Gurjaani GC		
ლაგოდეხის მს																	Lagodekhi MC	
ყვარლის მს																	Kvareli MC	

1	2	3	4	5	6	7	8	9	10	11	12	13	14	15	16	17
სიღნაღის გს	343	275	281	81.9	281	100.0									17	Sighnaghi GC
საგარეჯოს მს																Sagarejo MC
დედოფლისწყაროს მს																Dedoplistskaro MC
სულ კახეთის სასამართლოები	1191	958	987	82.9	972	98.5	7	0.7	8	0.8					16	Total for Kakheti
მცხეთის გს	378	331	330	87.3	325	98.5	2	0.6	3	0.9					12	Mtskheta GC
დუშეთის მს																Dusheti MC
თიანეთის მს																Tianeti MC
ყაზბეგის მს																Kazbegi MC
ახალგორის მს																Akhalgori MC
სულ მცხეთა- მთიანეთის სასამართლოები	378	331	330	87.3	325	98.5	2	0.6	3	0.9					12	Total for Mtskheta- Mtianeti
ამბროლაურის გს	50	50	47	94.0	42	89.4					5	10.6			6	Ambrolauri GC
ონის მს																Oni MC
ცაგერის გს	28	24	23	82.1	22	95.7			1	4.3					14	Tsageri GC
ლენტეხის მს																Lentekhi MC
სულ რაჭა-ლეჩხუმისა და ქვემო სვანეთის სასამართლოები	78	74	70	89.7	64	91.4			1	1.4	5	7.1			9	Total for Racha- Lechkhumi and Kvemo Svaneti
ფოთის საქალაქო	260	244	243	93.5	236	97.1	3	1.2	2	0.8	2	0.8			6	Poti City
ხობის მს																Khobi MC
სენაკის გს	139	130	134	96.4	134	100.0									4	Senaki GC
აბაშის მს	32	32	32	100.0	32	100.0										Abasha MC
მარტვილის მს	99	99	99	100.0	98	99.0			1	1.0						Martvili MC
ზუგდიდის გს	897	859	859	95.8	848	98.7	1	0.1	9	1.0	1	0.1			4	Zugdidi GC
მესტიის მს																Mestia MC
წალენჯიხის მს																Tsalenjikha MC
ჩხოროწყუს მს																Chkhorotsku MC
სულ სამეგრელოსა და ზემო სვანეთის სასამართლოები	1427	1364	1367	95.8	1348	98.6	4	0.3	12	0.9	3	0.2			4	Total for Samegrelo and Zemo Svaneti
ახალციხის გს	326	314	281	86.2	275	97.9	3	1.1	2	0.7	1	0.4			12	Akhaltshikhe GC
ადიგენის მს	6	6	6	100.0	6	100.0										Adigeni MC
ასპინძის მს	4	4	4	100.0	4	100.0										Aspindza MC
ბორჯომის მს	1	1	1	100.0	1	100.0										Borjomi MC

1	2	3	4	5	6	7	8	9	10	11	12	13	14	15	16	17
ახალქალაქის გს	99	85	82	82.8	82	100.0									16	Akhalkalaki GC
ნინოწმინდის მს	4	4	4	100.0	4	100.0										Ninotsminda MC
სულ სამცხე-ჯავახეთის სასამართლოები	440	414	378	85.9	372	98.4	3	0.8	2	0.5	1	0.3			13	Total for Samtskhe-Javakheti
გორის გს	654	516	529	80.9	513	97.0	7	1.3	9	1.7					18	Gori GC
კასპის მს																Kaspi MC
ხაშურის გს	205	181	173	84.4	173	100.0									14	Khashuri GC
ქარელის მს																Kareli MC
სულ შიდა ქართლის სასამართლოები	859	697	702	81.7	686	97.7	7	1.0	9	1.3					17	Total for Shida Kartli
რუსთავის საქალაქო	735	637	646	87.9	635	98.3	5	0.8	6	0.9					11	Rustavi City
გარდაბნის მს	55	55	55	100.0	54	98.2			1	1.8						Gardabani MC
ბოლნისის გს	305	287	272	89.2	267	98.2	1	0.4	4	1.5					10	Bolnisi GC
მარნეულის მს																Marneuli MC
დმანისის მს																Dmanisi MC
თეთრიწყაროს გს	72	67	63	87.5	62	98.4	1	1.6							13	Tetritskaro GC
წალკის მს																Tsalka MC
სულ ქვემო ქართლის სასამართლოები	1167	1046	1036	88.8	1018	98.3	7	0.7	11	1.1					11	Total for Kvemo Kartli
ბათუმის საქალაქო	1548	1158	1246	80.5	1227	98.5	13	1.0	5	0.4	1	0.1			19	Batumi City
ქობულეთის მს																Kobuleti MC
ხელვაჩაურის გს	371	316	347	93.5	343	98.8	3	0.9	1	0.3					6	Khelvachauri GC
ხულოს მს																Khulo MC
ქედის მს																Keda MC
შუახევის მს																Shuakhevi MC
სულ აჭარის სასამართლოები	1919	1474	1593	83.0	1570	98.6	16	1.0	6	0.4	1	0.1			16	Total for Adjara
სოხუმის საქალაქო	1														100	Sokhumi City
გალი-გულრიფშის რს	5														100	Gali-Gulripshi DC
სულ აფხაზეთის სასამართლოები	6														100	Total for Abkhazia

**შემოსული სისხლის სამართლის საქმეთა ინტენსივობის მაჩვენებელი მოსახლეობის
10000 კაცზე გაანგარიშებით**

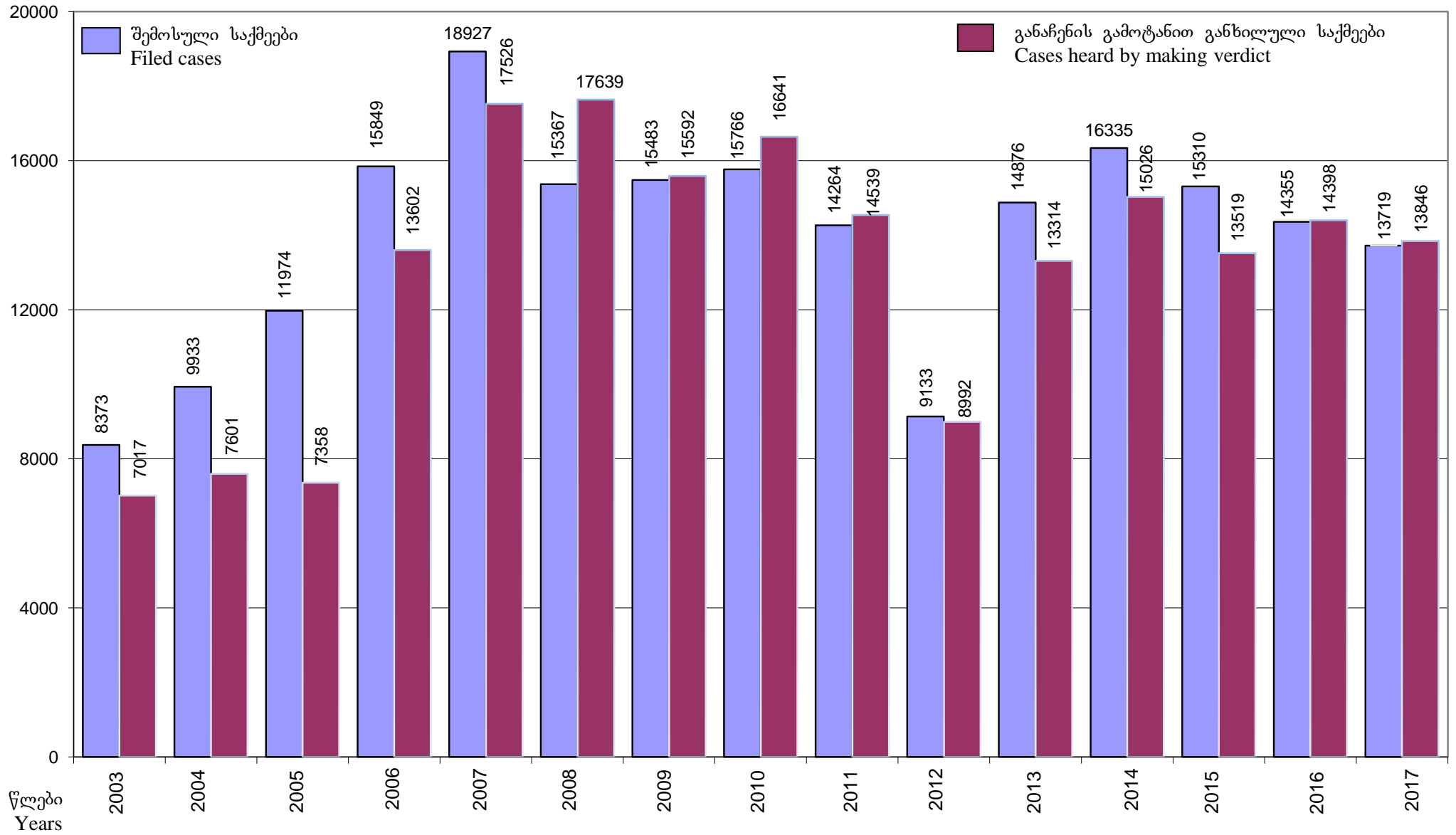
INTENSITY INDEX OF FILED CRIMINAL CASES ACCORDING TO THE CALCULATION OF 10000 CITIZENS

რეგიონი Region	2009	2010	2011	2012	2013	2014	2015	2016	2017
სულ საქართველო TOTAL FOR GEORGIA	35	36	32	20	33	36	41	39	37
თბილისი Tbilisi	58	64	56	37	58	65	53	53	48
გურია Guria	20	19	23	12	14	22	31	35	39
იმერეთი Imereti	25	23	21	11	22	20	34	32	29
კახეთი Kakheti	23	25	24	15	25	25	31	31	30
მცხეთა-მთიანეთი Mtskheta-Mtianeti	30	30	37	24	39	38	37	37	35
რაჭა-ლეჩხუმი და ქვემო სვანეთი Racha-Lechkhumi and Kvemo Svaneti	18	22	16	10	17	10	26	22	24
სამეგრელო-ზემო სვანეთი Samegrelo-zemo svaneTi	21	21	17	10	20	28	40	35	42
სამცხე-ჯავახეთი Samtskhe-Javakheti	29	25	30	14	24	23	28	23	26
შიდა ქართლი Shida Kartli	27	24	24	19	25	25	31	25	24
ქვემო ქართლი Kvemo Kartli	29	27	21	12	22	23	27	25	26
აფხაზეთის ა/რ* Aphkhazia Aut. Republic*									
აჭარის ა/რ Achara Aut. Republic	44	38	33	23	38	45	59	52	43

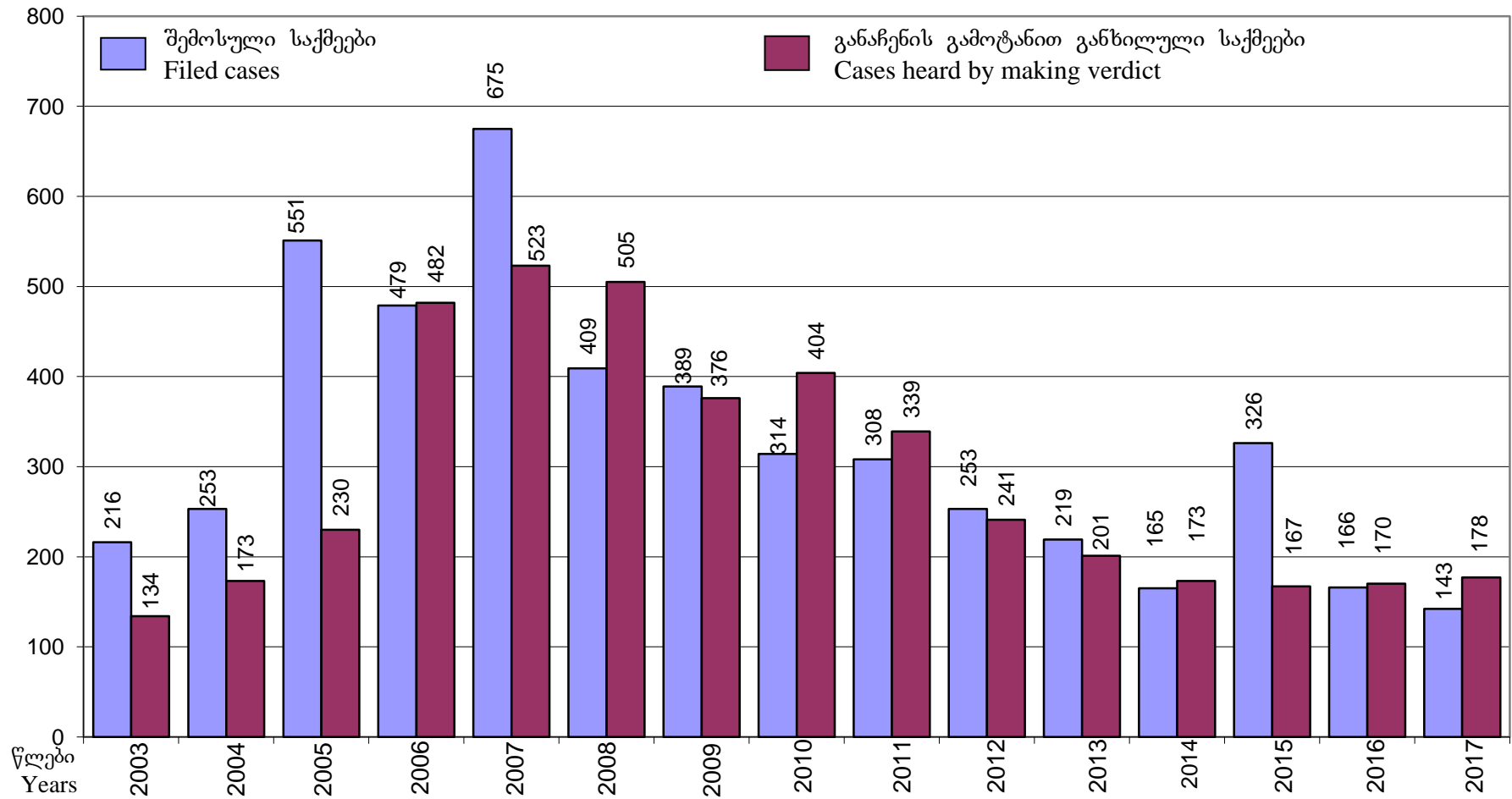
* მოსახლეობის რაოდენობის არარსებობის გამო, მოცემული მაჩვენებელი გაანგარიშებული არ არის

* Due to absence of quantity of population, the given index isn't calculated

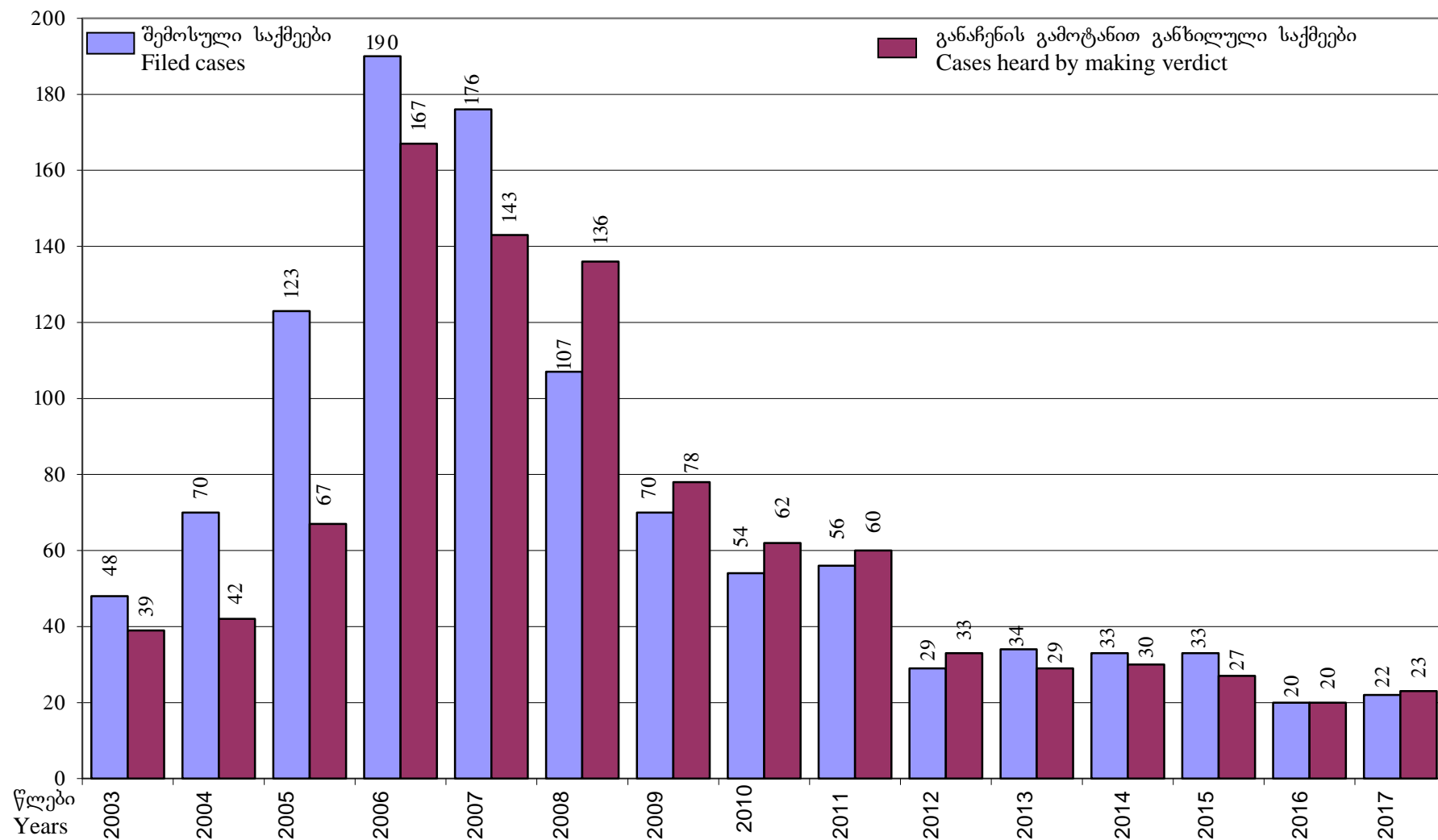
შემოსული და განაჩენის გამოტანით განხილული სისხლის სამართლის საქმეების დინამიკა
DYNAMIC OF FILED AND HEARD ACQUITTAL RENDERED JUDGMENTS OF CRIMINAL CASES



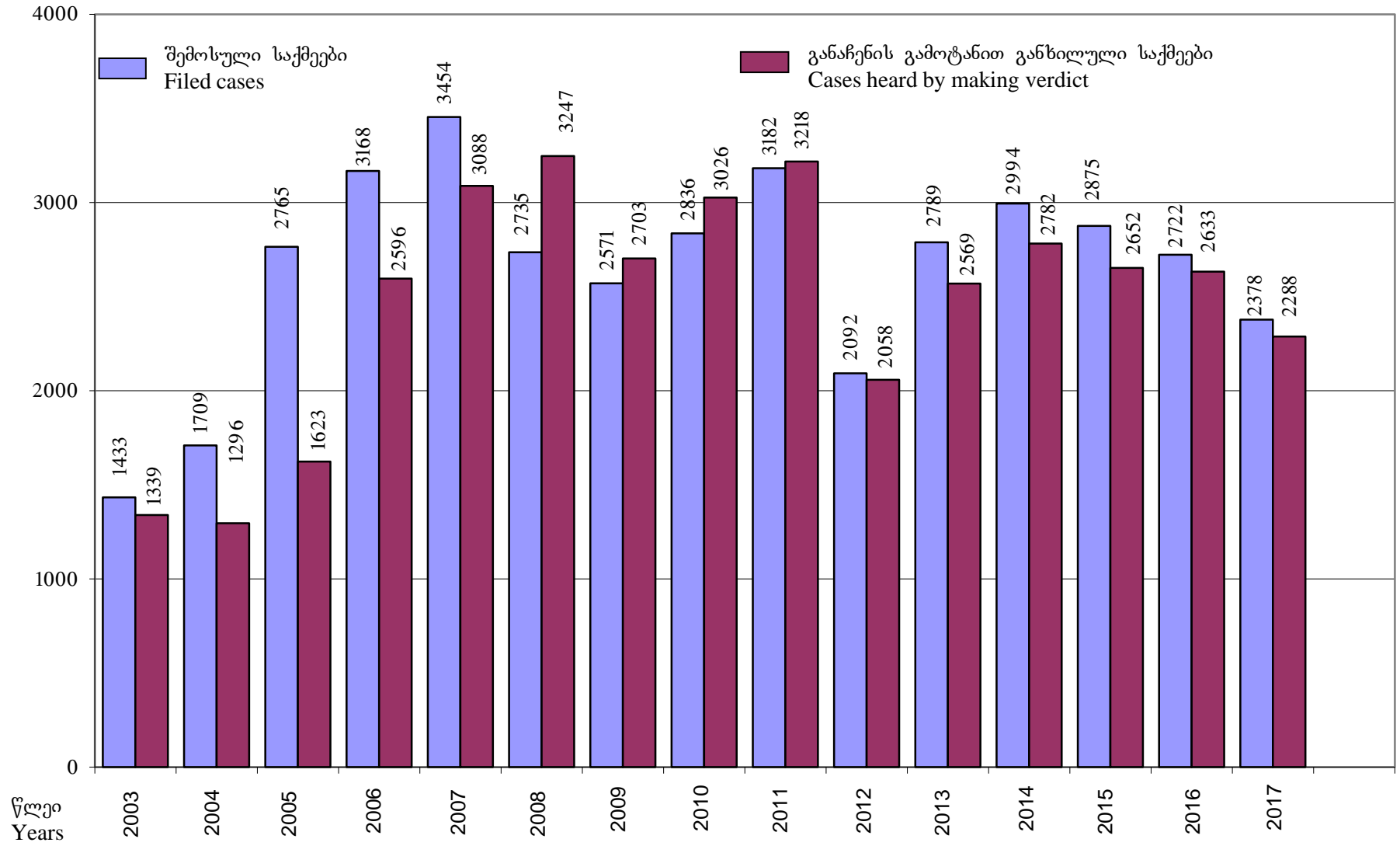
სისხლის სამართლის საქმეთა მოძრაობის დინამიკა ზოგიერთი სახის დანაშაულის მიხედვით
 განზრახ მკვლელობა
 DYNAMIC OF CRIMINAL CASES ACCORDING TO OTHER CRIMES
 INTENTIONAL HOMICIDE



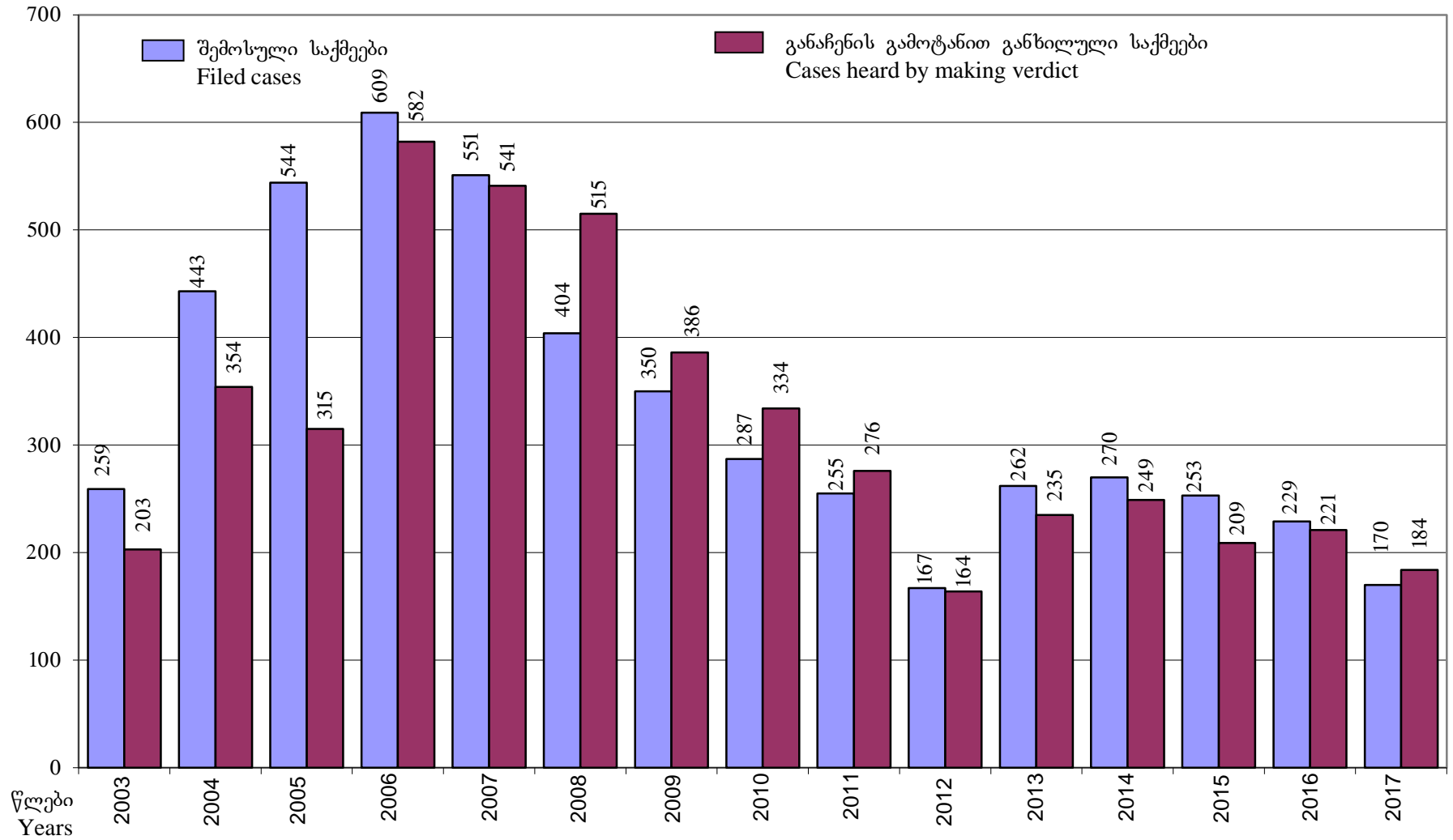
თავისუფლების უკანონო აღკვეთა და ტრეფიკინგი
ILLIGAL DEPRIVATION OF LIBERTY AND TRAFFICKING



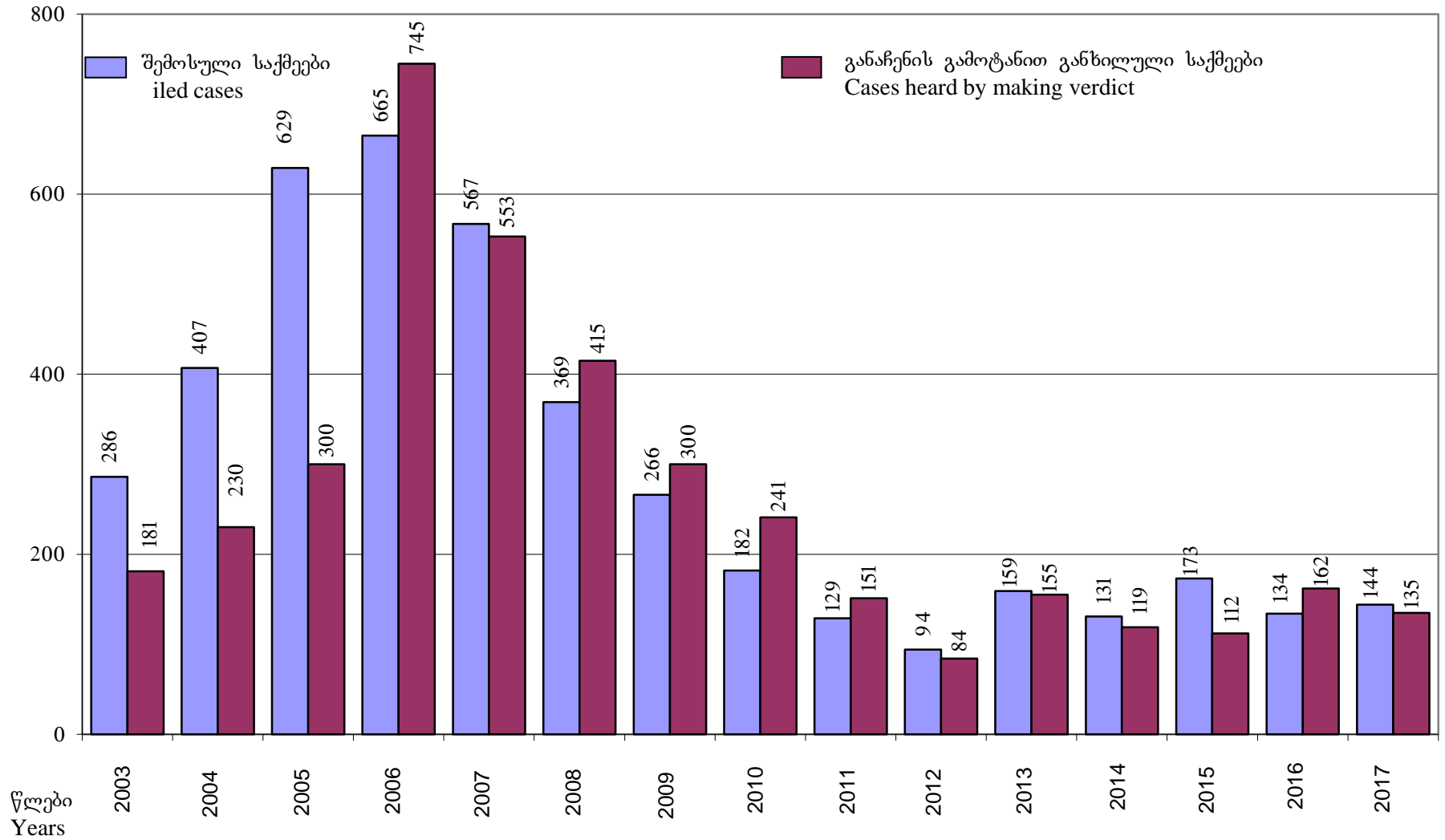
ქურლობა
THEFT



პარცზა
PLUNDERING

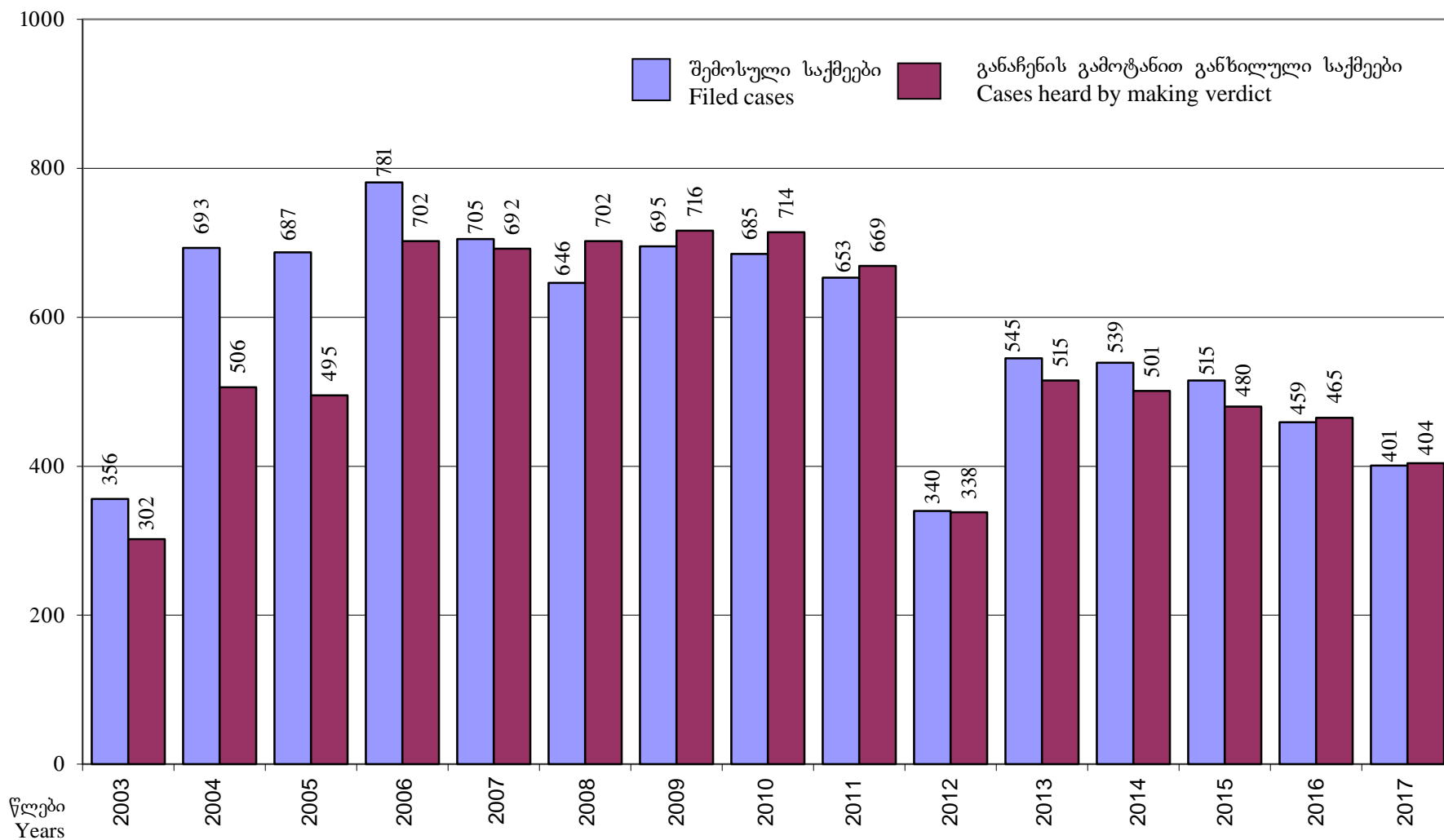


ჯანსაღობა ROBBERY

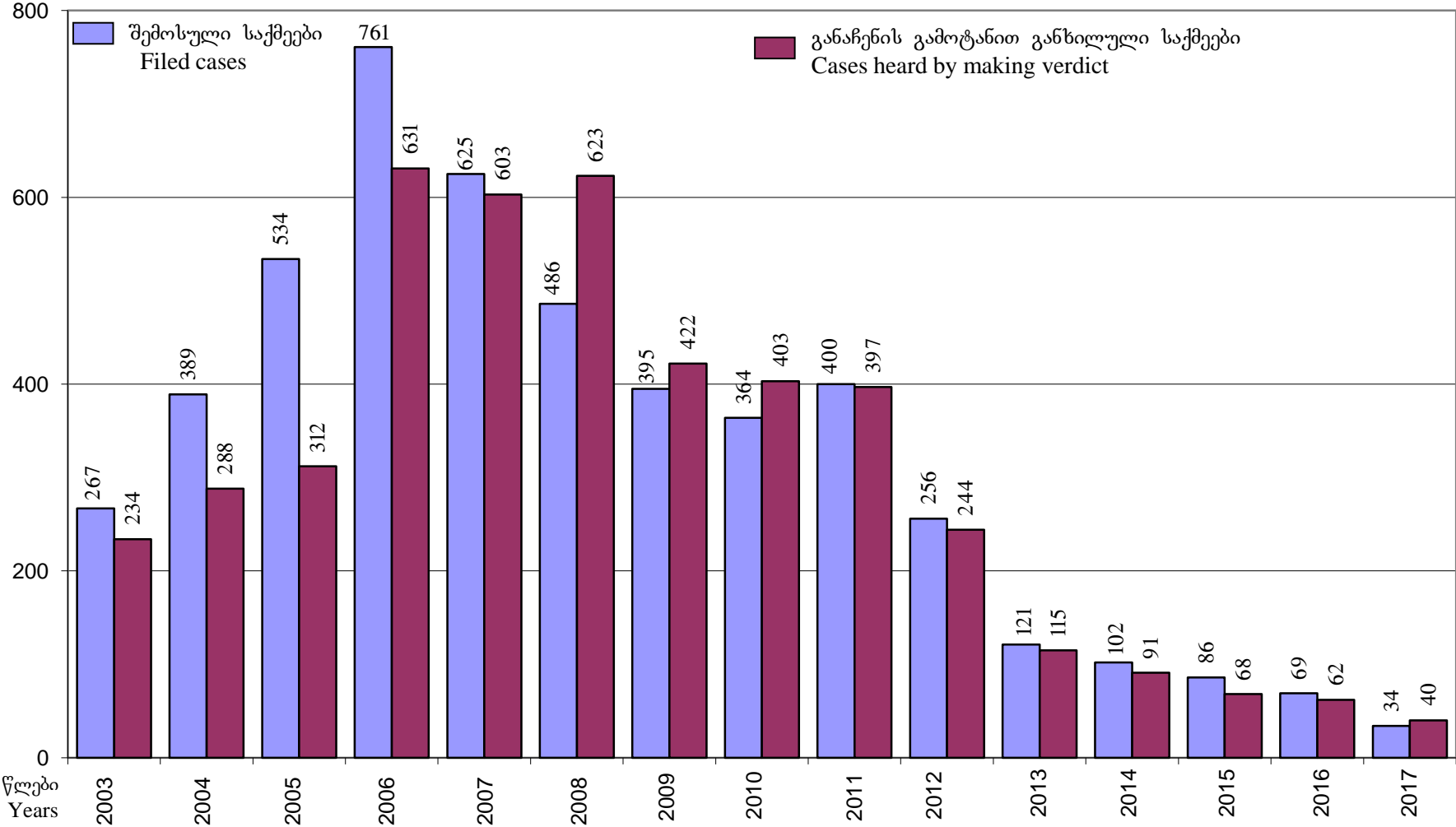


ცმცხლსასროლი იარაღის... მართლსაწინააღმდეგო შექმნა, შენახვა, ტარება, ღამჯაღება,
გაღაგჯახვნა ან გასაღება

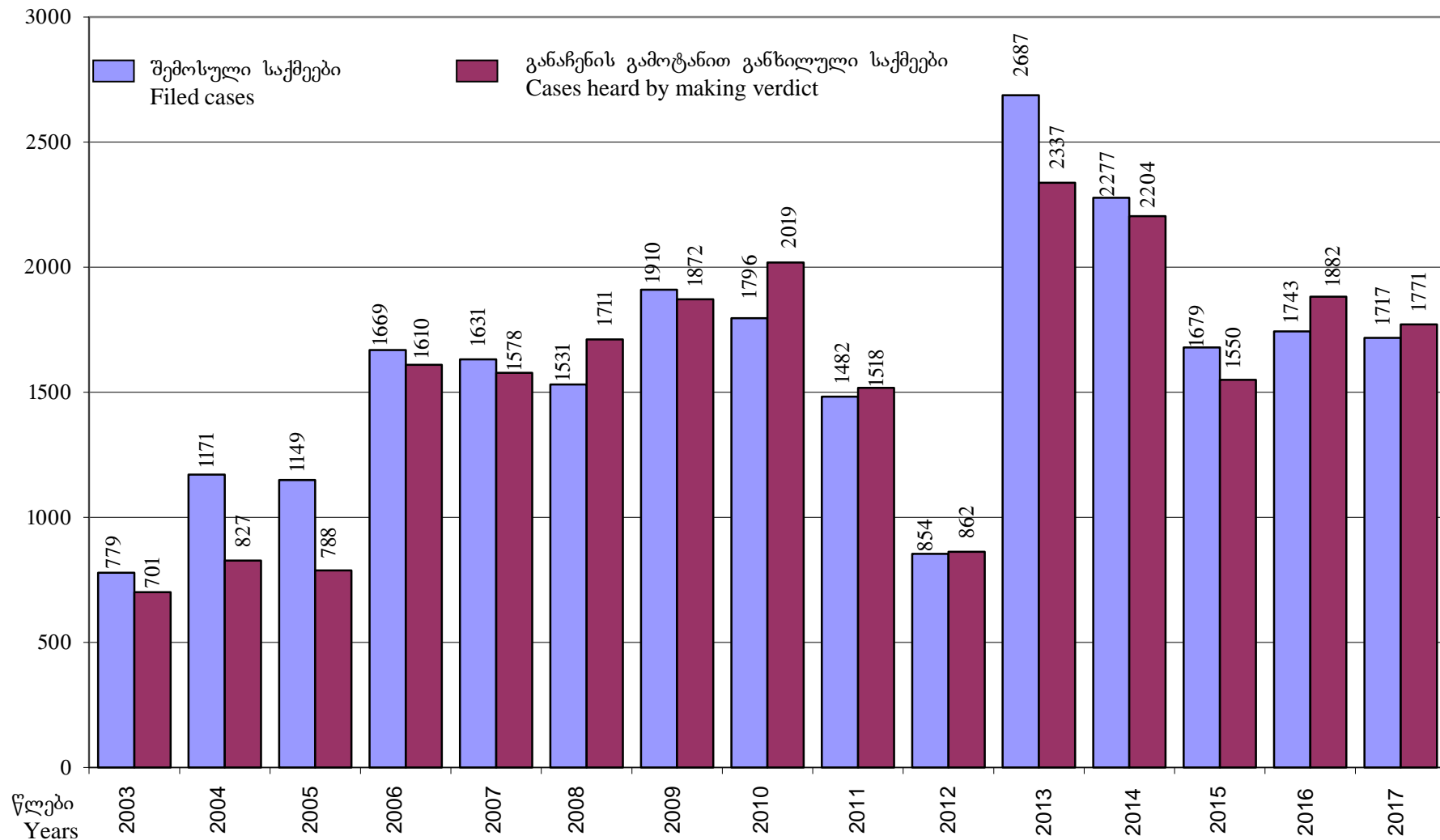
WFUL PURCHASING, STORAGE, KEEPING, MANUFACTURING, CARRIAGE OR SALE OF FIREARMS



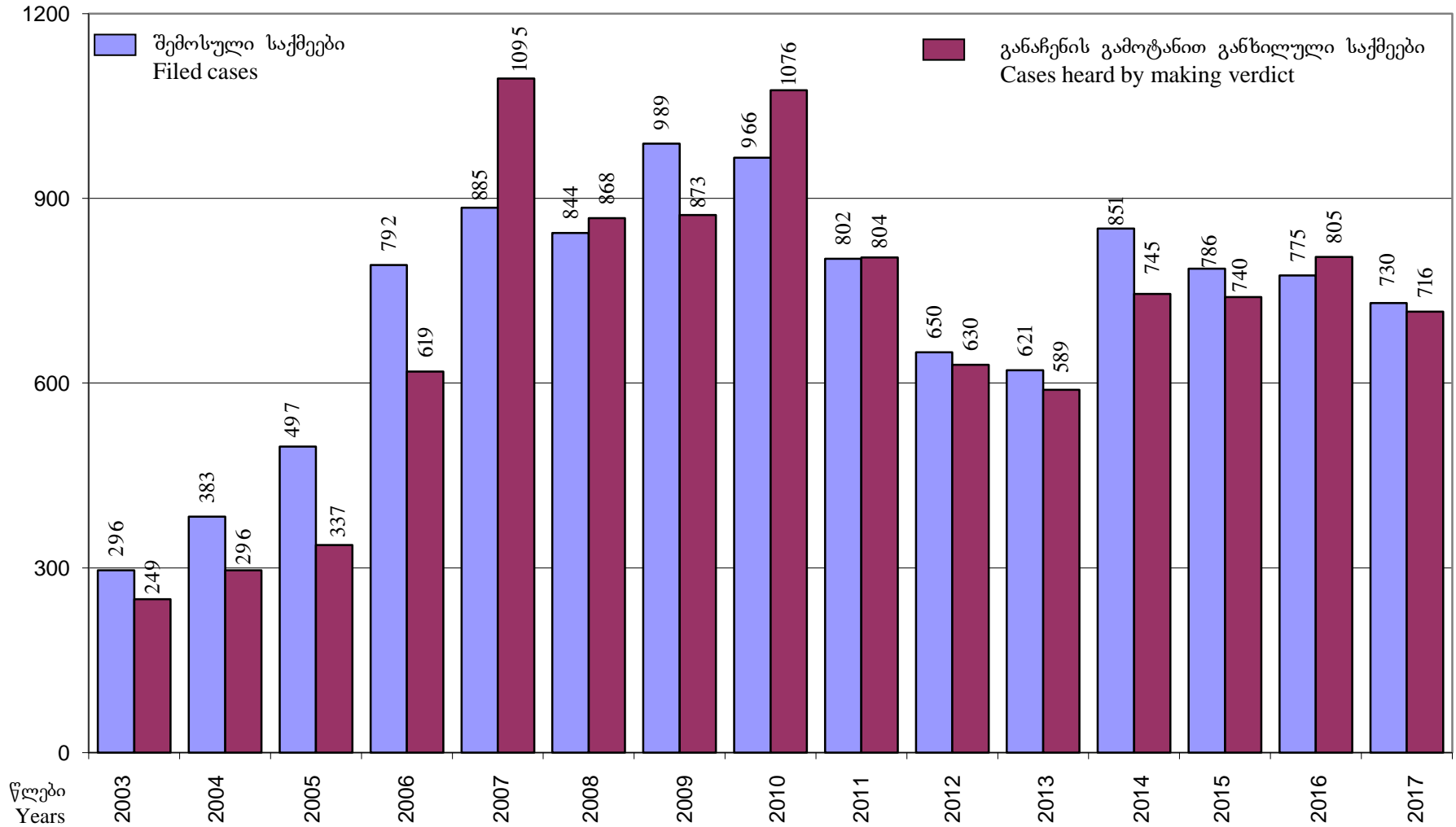
**ს უ ლ ი ბ ნ ე რ ა
HOOLIGANISM**



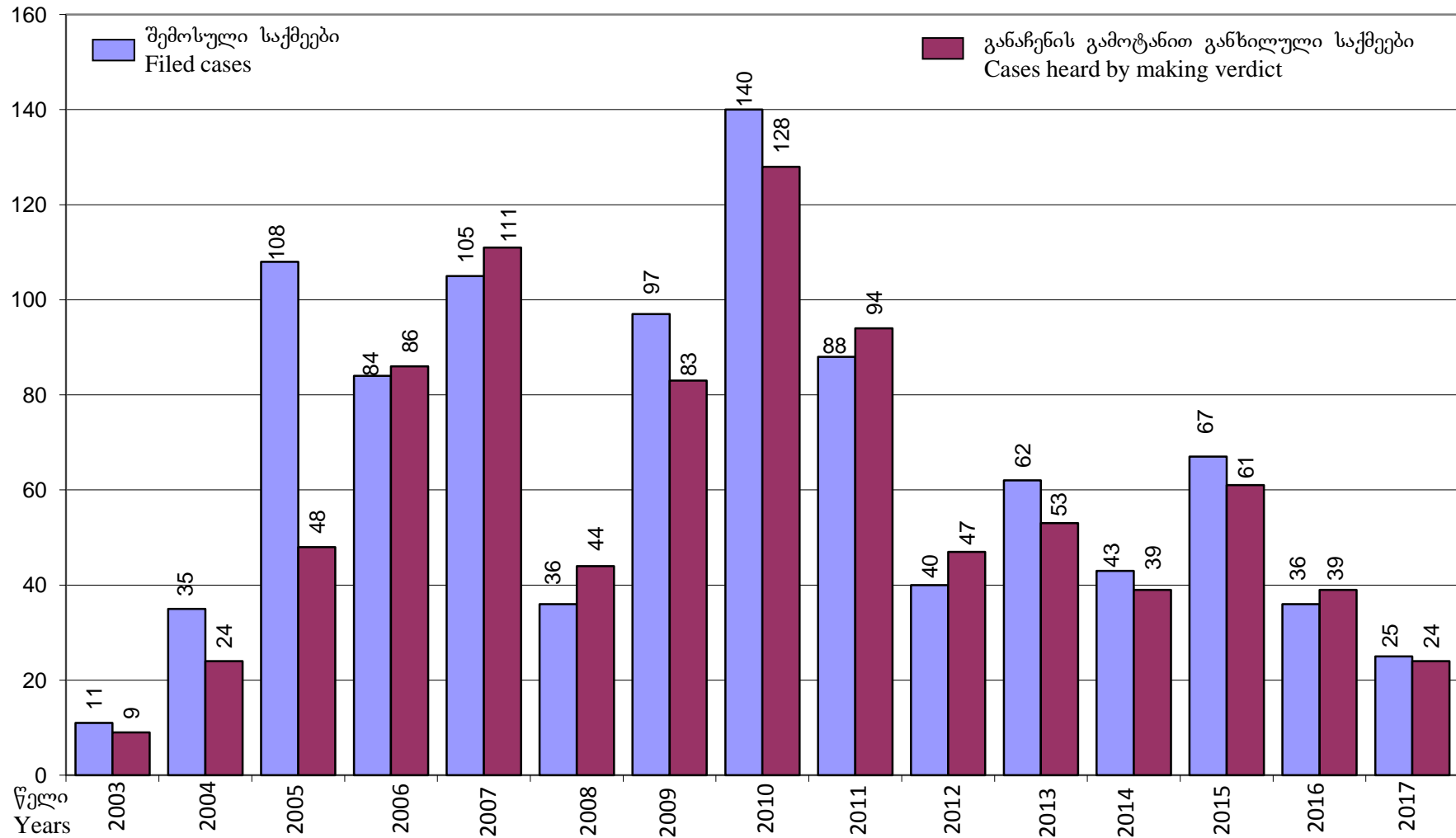
ნარკოტიკული საშუალებების უკანონო დამზადება, წარმოება, შექმნა, შენახვა, გარეზიდვა და გასაღება
ILLIGAL MAKING, PRODUCTION, PURCHASING, STORING, TRAFFICKING, SHIPMENT OR SALE OF



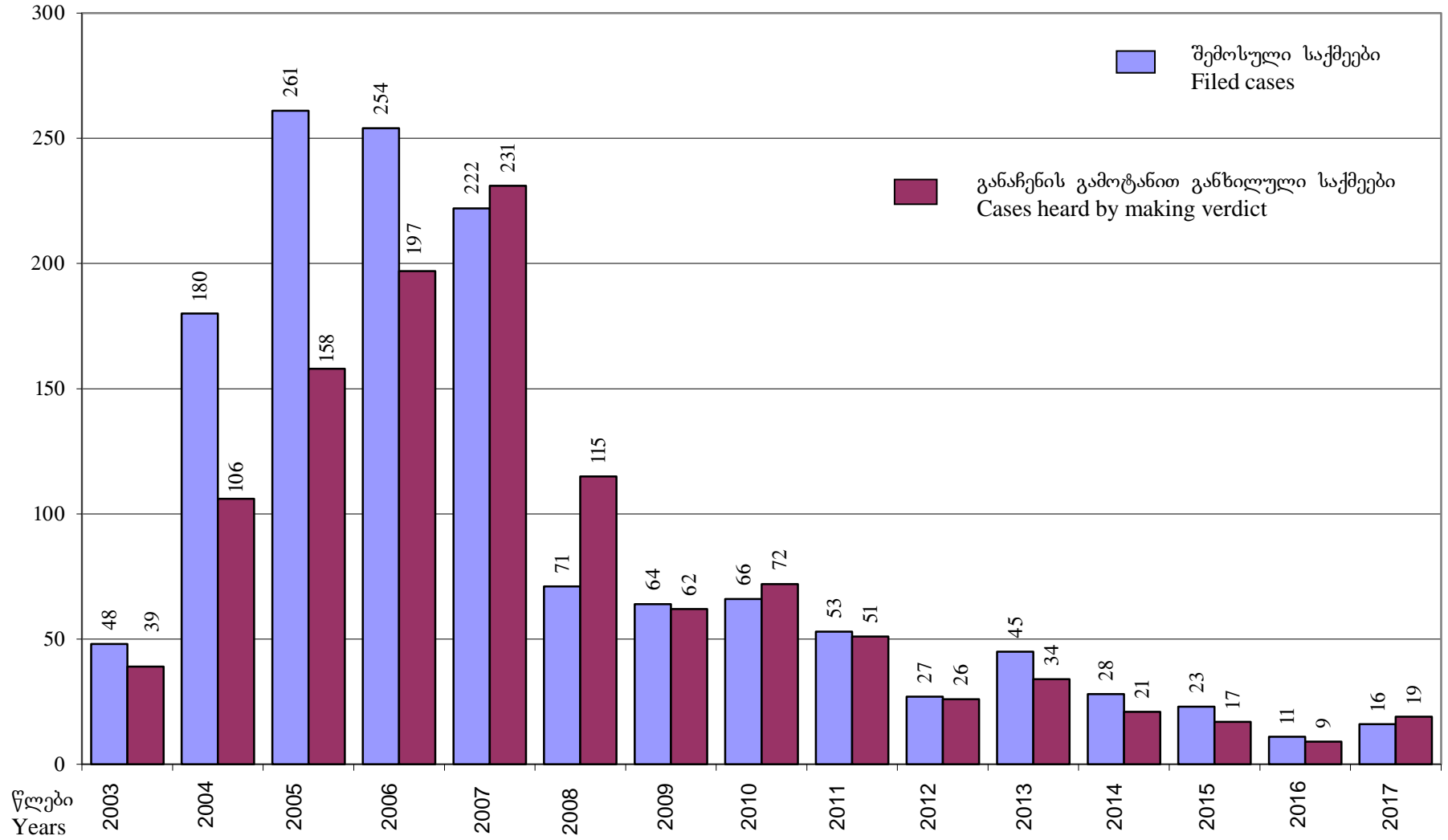
ტრანსპორტის მოძრაობის უსაფრთხოების ან ექსპლუატაციის წესის დარღვევა
VIOLATION OF TRANSPORT SAFETY OR OPERATING RULES



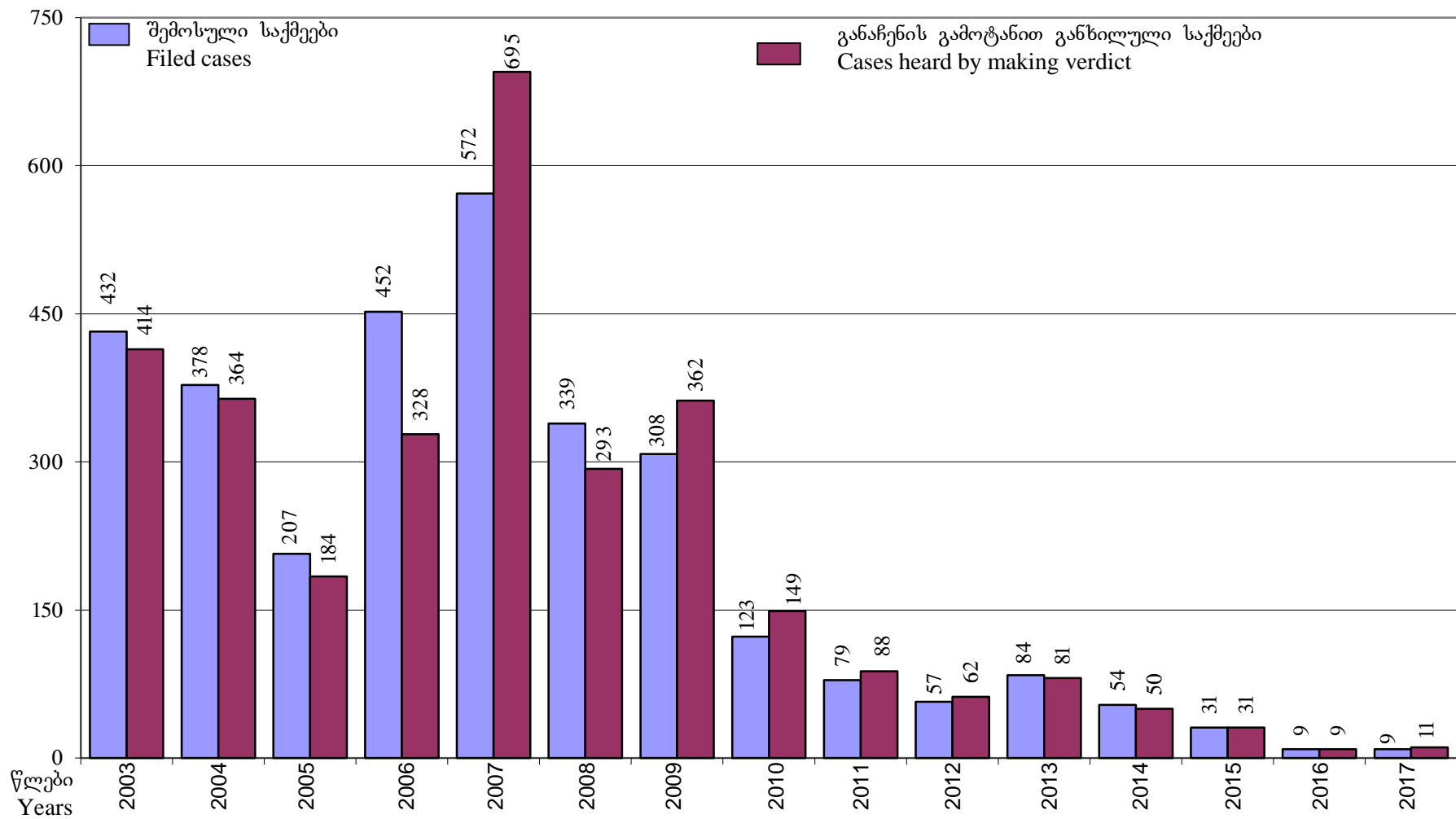
მმართველობა BRIBERY



თანამდებობრივი დანაშაული
AUTHORITY CRIME



სამხედრო დანაშაული MILITARY CRIME



მსჯავრდებულთა რაოდენობის დინამიკა დანაშაულის სახეების მიხედვით

DYNAMIC OF QUANTITY OF CONVICTED MINORS ACCORDING TO THE TYPES OF CRIME

დანაშაულის სახეები	2014				2015				2016				2017				Types of Crime
	სულ მსჯავრდებული Total convicted	მ.შ.შეუვარდათ, % Among them charged			სულ მსჯავრდებული Total convicted	მ.შ.შეუვარდათ, % Among them charged			სულ მსჯავრდებული Total convicted	მ.შ.შეუვარდათ, % Among them charged			სულ მსჯავრდებული Total convicted	მ.შ.შეუვარდათ, % Among them charged			
		თავისუფლების აღკვეთა Deprivation of liberty	პირობითი მსჯავრი Conditional sentence	ჯარიმ Fine		თავისუფლების აღკვეთა Deprivation of liberty	პირობითი მსჯავრი Conditional sentence	ჯარიმ Fine		თავისუფლების აღკვეთა Deprivation of liberty	პირობითი მსჯავრი Conditional sentence	ჯარიმ Fine		თავისუფლების აღკვეთა Deprivation of liberty	პირობითი მსჯავრი Conditional sentence	ჯარიმ Fine	
1	2	3	4	5	6	7	8	9	10	11	12	13	14	15	16	17	18
ს უ ლ მათ შორის:	16776	35.5	45.2	16.2	15139	29.3	45.7	19.9	15640	24.5	43.0	22.8	14517	24.5	44.5	21.2	Total Among them:
დანაშაული ადამიანის წინააღმდეგ	1610	26.9	21.2	31.7	2160	19.2	28.1	30.7	2454	19.2	31.9	26.2	2482	25.7	37.3	20.6	Crimes against people
განზრახ მკვლელობა	123	98.4	1.6		110	98.2	1.8		120	98.3	0.8		113	100.0			Intentional homicide
განზრახ მკვლელობა დამამძიმებელ გარემოებაში	37	100.0			25	100.0			31	100.0			47	100.0			Intentional homicide in aggravating circumstances
განზრახ მკვლელობა უეცარი, ძლიერი სულიერი აღელვების მდგომარეობაში	1	100.0			1		100.0		1	100.0			2	100.0			Intentional homicide in sudden heat of passion
მკვლელობა აუცილებელი მოგერიების ფარგლების გადაცილებით	1	100.0			4	100.0							1				Homicide by exceeding the limits of necessary self-defense
სიცოცხლის მოსპობა გაუფრთხილებლობით	11	81.8	18.2		10	70.0	30.0		5	20.0	80.0		7	14.3	85.7		Manslaughter through negligence
ჯანმრთელობის განზრახ მძიმე დაზიანება	185	49.7	49.7	0.5	129	60.5	37.2	2.3	126	63.5	36.5		127	63.8	35.4	0.8	Inflicting intentional serious damage to health
ჯანმრთელობის განზრახ ნაკლებად მძიმე დაზიანება	85	12.9	77.6	9.4	98	15.3	78.6	6.1	123	16.3	74.8	8.9	76	17.1	64.5	17.1	Inflicting less serious intentional damage to health
ცემა ძალადობა	857	1.6	8.6	52.2	1462	4.7	21.6	41.7	1623	6.3	23.7	36.4	1782	16.3	36.0	25.5	Beating Torture
გაუბატოურება	14	100.0			11	100.0			13	100.0			5	100.0			Rape
სქესობრივი თავისუფლებისა და ხელშეუხებლობის წინააღმდეგ მიმართული სხვა დანაშაული	49	53.1	32.7	14.3	109	22.9	73.4	3.7	227	13.2	83.7	0.9	138	13.0	84.1	1.4	Other crimes directed at sexual liberty and integrity
თავისუფლების უკანონო აღკვეთა	82	47.6	52.4		65	47.7	49.2	1.5	53	81.1	15.1	3.8	55	67.3	29.1	3.6	Illegal deprivation of liberty
სხვა დანაშაული ადამიანის უფლებებისა და თავისუფლების წინააღმდეგ	165	41.2	27.9	28.5	136	30.9	36.0	28.7	132	23.5	43.2	27.3	129	24.8	40	29.5	Other crime against human rights and freedom

1	2	3	4	5	6	7	8	9	10	11	12	13	14	15	16	17	18
ეკონომიკური დანაშაული	4,744	42.5	49.1	8.0	4,788	36.8	52.5	10.1	4,735	34.0	53.7	10.9	4,191	33.5	53.5	11.3	Economic crimes
ქურდობა	3307	41.0	54.2	4.7	3014	36.6	58.3	5.0	2923	31.8	60.9	6.4	2592	31.5	59.8	6.8	Theft
ძარცვა	292	72.9	24.7	2.4	238	68.1	30.3	1.7	263	70.7	23.6	4.2	198	70.7	24.2	4.0	Plundering
ყაჩაღობა	181	96.7	3.3		157	94.3	5.7		208	89.9	9.1	0.5	168	94.6	5.4		Robbery
თაღლითობა	294	47.6	43.5	7.8	456	46.3	40.4	12.1	444	39.2	47.7	12.4	414	36.5	45.2	17.4	Fraud
გამოძალვა	37	62.2	32.4	5.4	28	64.3	28.6	7.1	12	50.0	50.0		26	84.6	11.5	3.8	Extortion
მითვისება ან გაფლანგვა	167	20.4	62.3	16.8	223	15.2	72.2	12.6	214	24.3	67.8	7.9	177	26.6	61.6	11.9	Misappropriation or embezzlement
ფალსიფიკაცია	20	5.0	70.0	25.0	24	4.2	66.7	29.2	22		77.3	22.7	16	6.3	56.3	37.5	Falsification
მარკირებას დაქვემდებარებული აქციზური საქონლის აქციზური მარკის გარეშე გამოშვება, შენახვა, რეალიზაცია ან გადაზიდვა	31		58.1	41.9	42	9.5	52.4	38.1	67		53.7	46.3	98	6.1	56.1	37.8	Production, storing, sale or carriage of excise goods subject to marking without an excise mark
ყალბი ფულის ან ფასიანი ქაღალდის დამზადება ან გასაღება	21	85.7	9.5	4.8	34	58.8	38.2	2.9	26	42.3	57.7		35	80.0	17.1		Making or realization of false money or securities
საბაჟო წესის დარღვევა	80	7.5	35.0	57.5	74	5.4	27.0	67.6	108	7.4	15.7	76.9	72	2.8	23.6	73.6	Violation of customs rule
გადასახადისათვის თავის არიდება	13	46.2	7.7	46.2	23	26.1	47.8	26.1	42	28.6	47.6	23.8	34	20.6	64.7	11.8	Tax avoidance
სხვა ეკონომიკური დანაშაული	301	14.3	51.2	30.6	475	10.3	51.4	34.3	406	10.3		29.3	361	7.2	62.9	26.0	Other economic crimes
დანაშაული საზოგადოებრივი უშიშროებისა და წესრიგის წინააღმდეგ *	8147	36.3	47.8	14.1	5499	29.0	47.0	20.2	5644	19.3	39.2	27.4	4,818	22.1	38.1	22.5	Crime against public security and order*
ქურდული სამყაროს წევრობა	52	98.1	1.9		13	100.0			4	75.0		25.0	5	80.0	20.0		Involvement in criminal underworld
ცეცხლსასროლი იარაღის ... მართლსაწინააღმდეგო შექმნა, შენახვა, ტარება, დამზადება, გადაზიდვა ან გასაღება	529	26.7	57.5	15.9	500	22.2	59.6	18.2	510	30.0	59.6	10.2	432	33.6	55.8	10.2	Unlawful purchasing, storage, keeping, manufacturing, carriage or sale of firearms
იარაღის ... მართლსაწინააღმდეგო დაუფლება მისაკუთრების მიზნით ან გამოძალვა	2	100.0			7	57.1	42.9		4	100.0			10	90.0	10.0		Taking possession of a gun with the intent of misappropriation or extortion
ხულიგნობა	152	38.2	46.7	11.8	126	31.7	50.8	17.5	100	29.0	44.0	24.0	78	35.9	39.7	16.7	Hooliganism
ნარკოტიკების უკანონო დამზადება ... გადაზიდვა, გადაგზავნა ან გასაღება	2354	64.4	34.1	1.6	1618	48.1	46.2	4.6	1759	35.9	53.6	5.7	1677	40.1	54.6	3.4	Illegal making, production, purchasing, storing, trafficking, shipment or sale of narcotics

1	2	3	4	5	6	7	8	9	10	11	12	13	14	15	16	17	18
საქართველოში ნარკოტიკების უკანონო შემოტანა, გადატანა ან ტრანზიტით საერთაშორისო გადაზიდვა	132	59.1	7.6	33.3	120	0.8	7.5	27.5	115	58.3	18.3	23.5	133	78.2	10.5	11.3	Illegal entry, carriage or international shipment through transit of narcotics to Georgia
ნარკოტიკების მოხმარება	4003	24.3	52.0	20.1	2191	4.6	40.1	30.5	2127	4.9	10.6	51.8	1,635	0.9	7.6	44.6	Consumption of narcotic substances
სხვა ნარკოტიკული დანაშაული	177	35.0	41.8	23.2	181	0.4	51.4	24.9	221	12.2	70.6	15.8	134	11.2	47.0	32.8	Other drug-related crimes
ტრანსპორტის მოძრაობის უსაფრთხოების ან ექსპლუატაციის წესის დარღვევა	746	10.1	74.1	15.5	743	0.7	66.2	23.6	804	9.1	64.4	25.4	714	10.4	62.3	25.5	Violation of transport safety or operating rules
დანაშაული გარემოს დაცვისა და ბუნებრივი რესურსებით სარგებლობის წესის წინააღმდეგ	144	0.0	75.0	22.9	258	0.8	64.3	32.6	233	0.9	67.8	30.0	271	1.5	63.5	31.4	Crime against the rules of environment protection and the consumption of natural resources
ხე-ბუჩქნარის უკანონოდ გაჩეხვა; ტყის ან ნარგავის დაზიანება ან განადგურება	66	1.5	66.7	31.8	85	1.2	71.8	25.9	55		65.5	32.7	78	4	59	36	Illegal cutting of trees and scrubs; damage or ruining of forest or plantings
სხვა დანაშაული გარემოს დაცვისა და ბუნების რესურსებით სარგებლობის წესის წინააღმდეგ	78	2.6	82.1	15.4	173	0.6	60.7	35.8	178	1.1	68.5	29.2	193	1	65	30	Other crime against the rule of environment protection and the use of natural resources
დანაშაული სახელმწიფოს წინააღმდეგ *	106	38.7	49.1	11.3	138	45.7	34.8	19.6	88	44.3	36.4	19.3	97	38.1	45.4	15.5	Crime against State*
ტერორისტული აქტი	1		100.0						2	50.0	50.0		5	100.0			Terrorism
სამსახურებრივი უფლებამოსილების ბოროტად გამოყენება და გადამეტება	30	40.0	50.0	6.7	21	23.8	38.1	38.1	16	31.3	50.0	18.8	30	40.0	43.3	16.7	Abuse or exceeding of authority
ქრთამის აღება, ქრთამის მიცემა	46	60.9	39.1		72	76.4	23.6		48	66.7	25.0	8.3	25	80.0	20.0		Accepting bribe, giving bribe
სხვა სამხედრო დანაშაული	29	3.4	62.1	34.5	45	6.7	51.1	42.2	22	4.5	50.0	45.5	37		70.3	27.0	Other crimes related to public officials
დანაშაული სასამართლო ხელისუფლების წინააღმდეგ	545	42.6	33.6	21.5	673	47.1	31.4	18.4	828	37.0	35.6	21.4	785	18.6	50.4	23.9	Crime against the judiciary
დანაშაული სამხედრო სამსახურის წინააღმდეგ	51	33.3	60.8	5.9	31	29.0	64.5		11	72.7	18.2		11	36.4	45.5	18.2	Crime against military authority
დეზერტირობა	7	100.0			5	100.0			3	100.0			2	100.0			Defection
სხვა სამხედრო დანაშაული	44	22.7	70.5	6.8	26	15.4	76.9		8	62.5	25.0		9	22.2	55.6	22.2	Other military crime
სხვა დანაშაული	1429	17.7	44.6	36.7	1592	17.5	48.2	32.4	1647	18.5	43.0	36.4	1,862	13.9	45.2	38.7	Other crimes

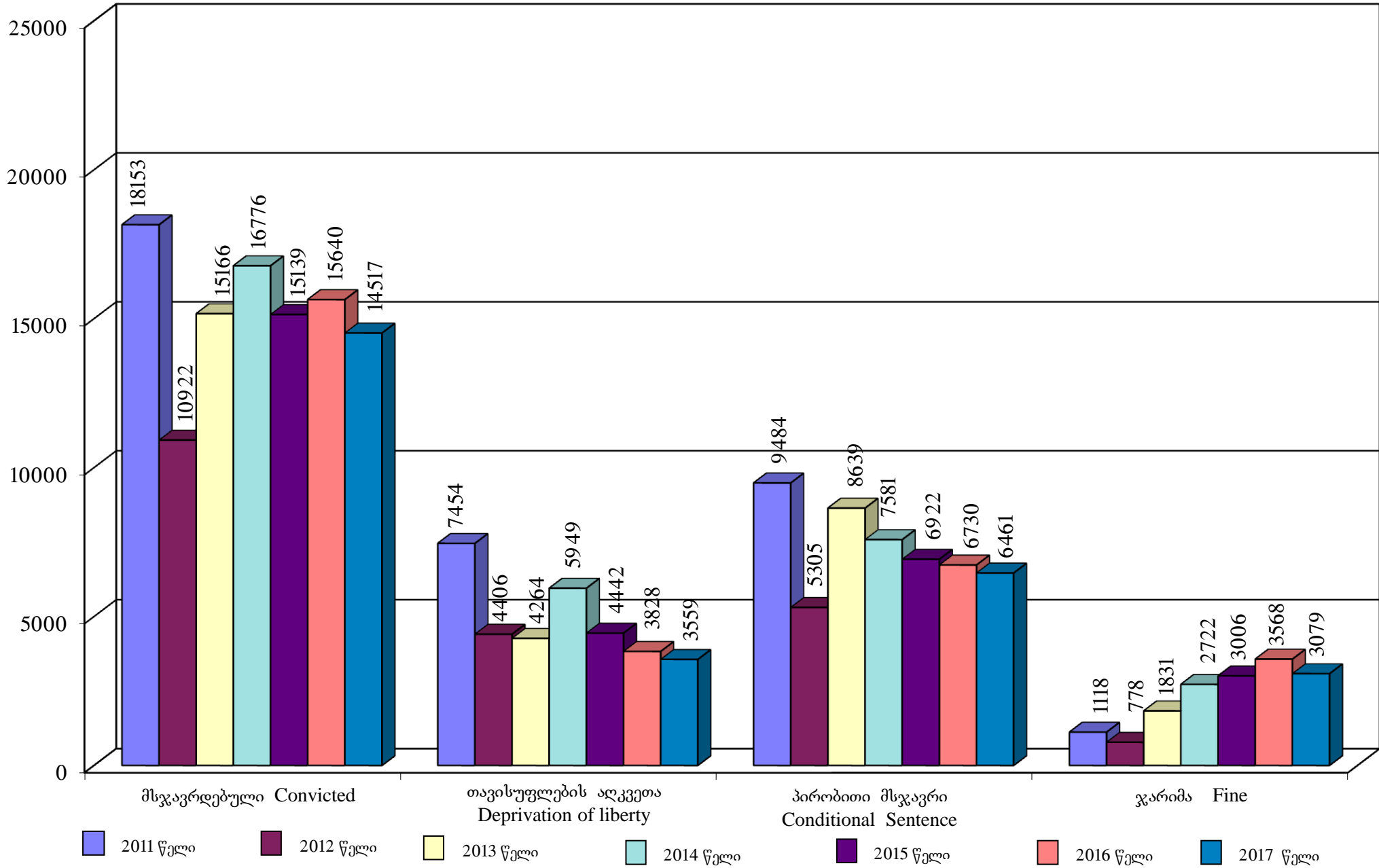
* – შენიშვნა იხილეთ 76-ე

See the remark on the page 76

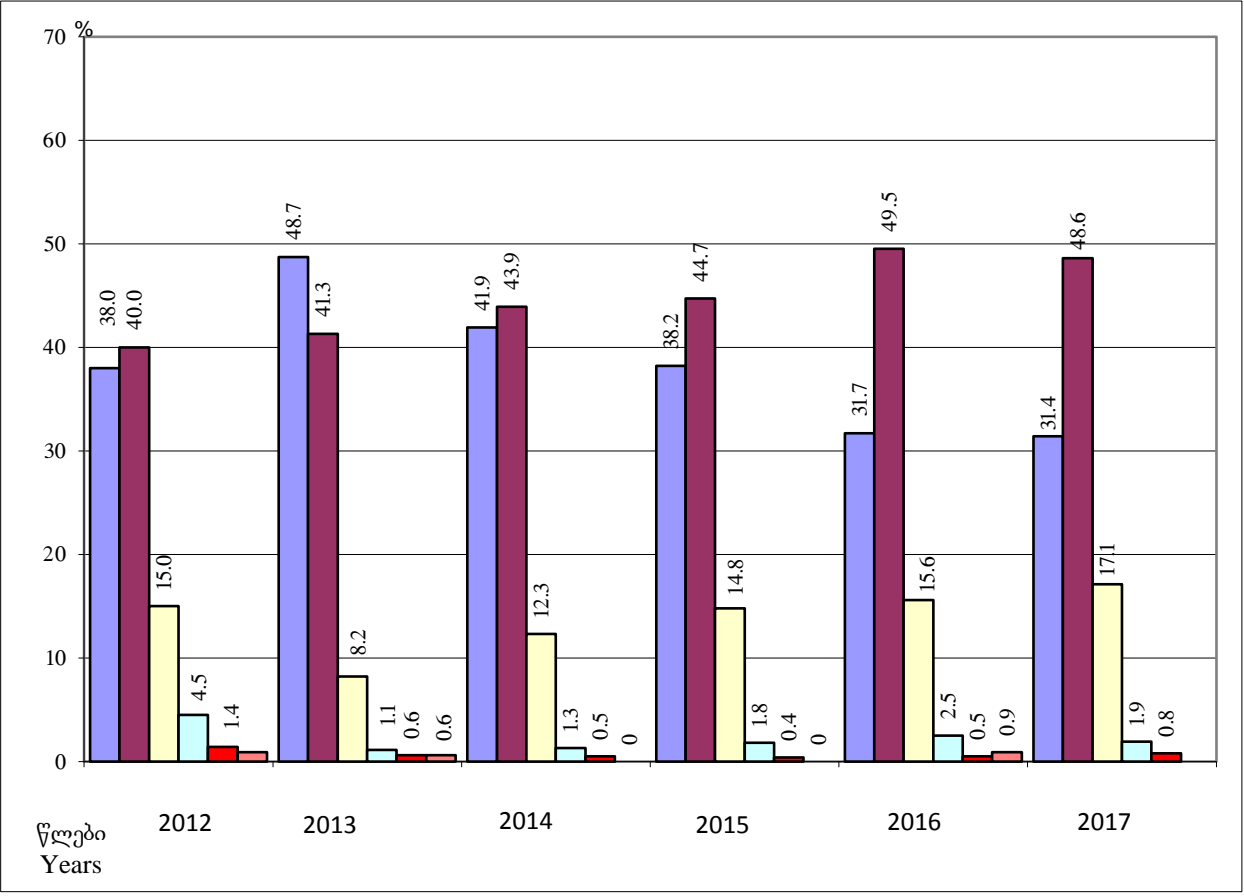
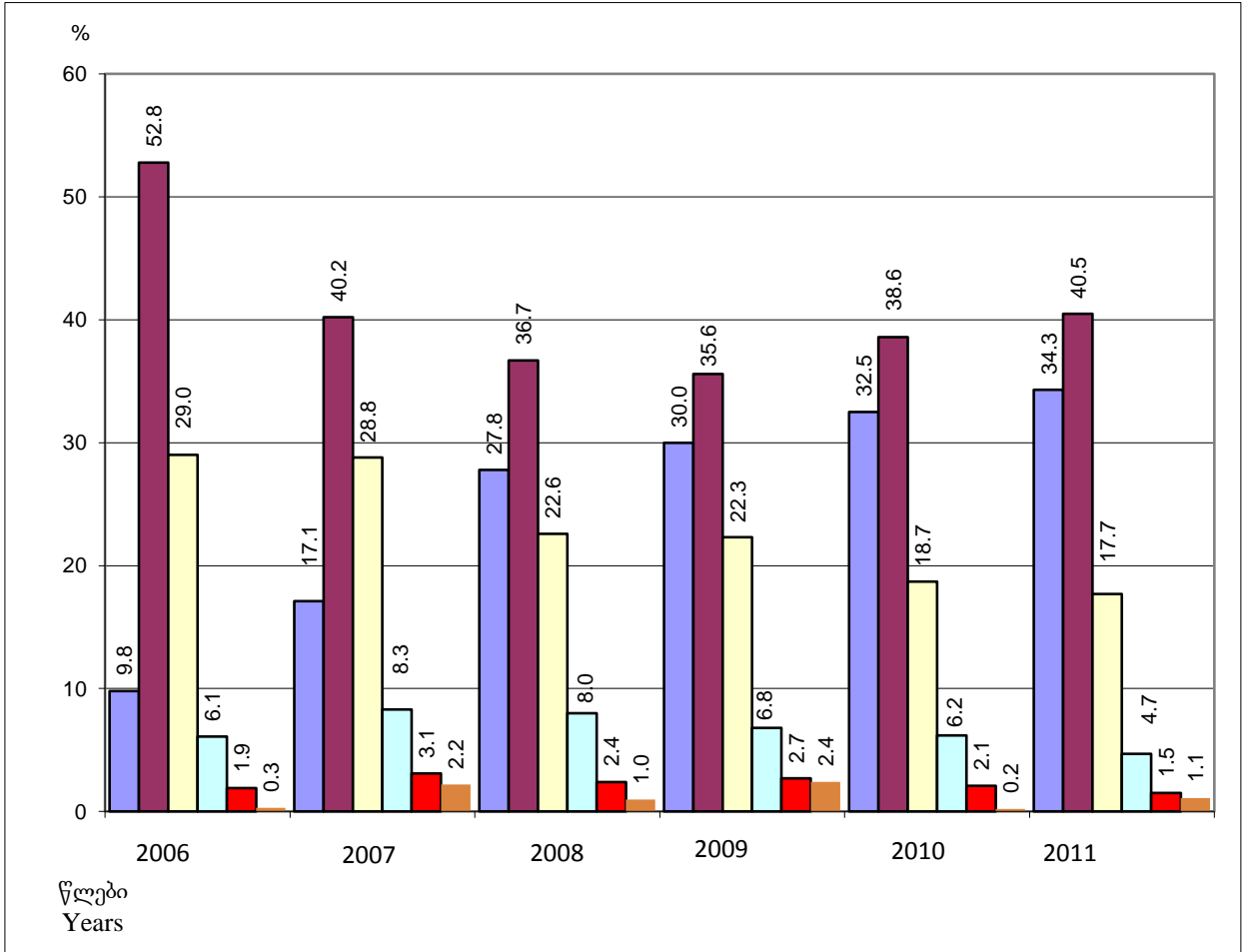
ნასამართლობის დინამიკა
DYNAMIC OF CRIMINAL RECORD

წლები Years	მათ შორის მიესაჯათ Among them were charged																							
	სულ მსჯავრდებულთა Total convicted		თავისუფლების აღკვეთა Deprivation of liberty		პირობითი მსჯავრი Conditional sentence		ჯარიმა Fine		ტუსაღობა Imprisonment		გამასწორებელი სამუშაო Correctional labor		თანამდებობის დაკავების ან საქმიანობის უფლების ჩამორთმევა Fired from the occupied		საზოგადოებრივი სამსახურით Socially useful work		შინაპატიმრობა house arrest		გათავისუფლდა ამისტით ან სხვა საფუძველით Released by amnesty or other grounds		გადაიდგინა აღსრულება Execution of the judgment was suspended		სხვა სასჯელი Other punishment	
	პირი person	პირი person	%	პირი person	%	პირი person	%	პირი person	%	პირი person	%	პირი person	%	პირი person	%	პირი person	%	პირი person	%	პირი person	%	პირი person	%	
2001	8897	2708	30.4	3528	39.7	2344	26.3	25	0.3	76	0.9	6	0.1	3	0.03	X		46	0.5	50	0.6	111	1.25	
2002	8579	2474	28.8	3600	42.0	2394	27.9	21	0.2	38	0.4			7	0.1	X		12	0.1	23	0.3	10	0.12	
2003	8110	2324	28.7	3550	43.8	2129	26.3	24	0.3	41	0.5	1	0.01	1	0.01	X		17	0.2	13	0.2	10	0.12	
2004	9071	3172	35.0	3588	39.6	2177	24.0	18	0.2	66	0.7			1	0.01	X		16	0.2	27	0.3	6	0.07	
2005	9168	3525	38.4	3755	41.0	1657	18.1	9	0.1	183	2.0	6	0.1	3	0.03	X		18	0.2	2	0.02	10	0.11	
2006	16911	7930	46.9	7002	41.4	1820	10.8	9	0.1	66	0.4	2	0.01	10	0.1	X		65	0.4	3	0.02	4	0.02	
2007	21170	9788	46.2	9585	45.3	828	3.9	X		7	0.03	2	0.01	19	0.1	X		934	4.4	7	0.03			
2008	20804	8846	42.5	10601	51.0	1010	4.9	X		3	0.01	1	0.00	26	0.1	X		309	1.5	7	0.03	1	0.005	
2009	18354	8384	45.7	8599	46.9	1324	7.2	X						11	0.1	X		29	0.2	4	0.02	3	0.02	
2010	19940	9135	45.8	9484	47.6	1296	6.5	X				3	0.02	6	0.03	X		9	0.05	4	0.02	3	0.02	
2011	18153	7454	41.1	9498	52.3	1118	6.2	X		1	0.01	2	0.01	77	0.4	X		1	0.01	2	0.01			
2012	10922	4406	40.3	5305	48.6	778	7.1	X				6	0.05	424	3.9	X		2	0.02	1	0.01			
2013	15166	4264	28.1	8639	57.0	1831	12.1	X				2	0.01	277	1.8	X		153	1.01					
2014	16776	5949	35.5	7581	45.2	2722	16.2	X				1	0.01	515	3.1	X		8	0.05					
2015	15139	4442	29.3	6922	45.7	3006	19.9	X						755	5.0	X		12	0.1	1	0.01	1	0.01	
2016	15640	3828	24.5	6730	43.0	3568	22.8	X				4	0.03	1446	9.2	9	0.1	54	0.3	1	0.01			
2017	14517	3559	24.5	6461	44.5	3079	21.2	X				1	0.01	1352	9.3	36	0.2	27	0.2	2	0.01			

მსჯავრდებულთა რაოდენობა სასჯელის ღონისძიებების მიხედვით
 NUMBER OF CONVICTED PERSONS ACCORDING TO PANEL MEASURES



თავისუფლების აღკვეთის ვადების დინამიკა, პროცენტებით
DYNAMIC FOR THE TERMS OF DEPRIVATION OF LIBERTY, BY PERCENTAGE



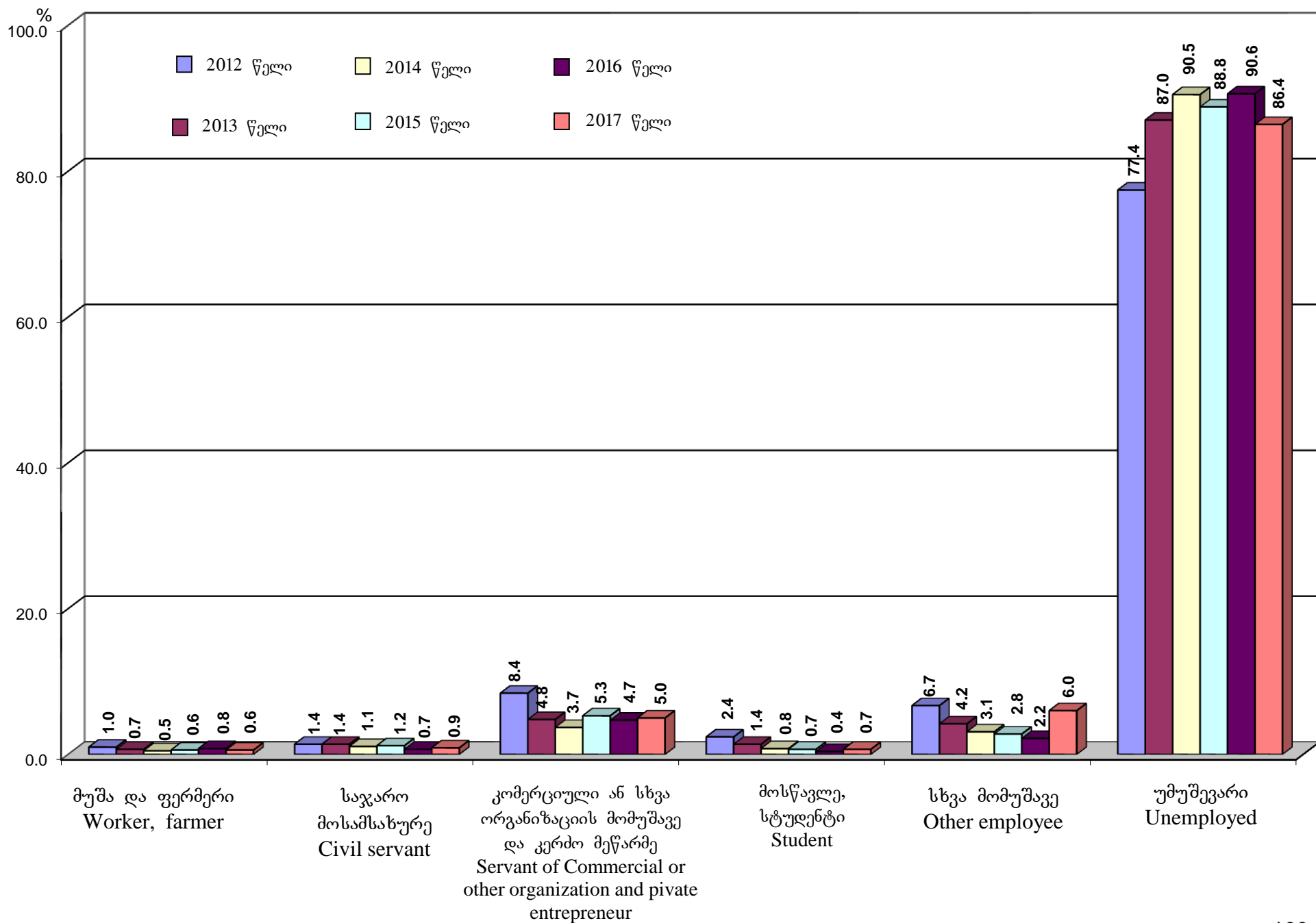
- 1 წლის ჩათვლით
Including one year
- 1-დან 5 წლის ჩათვლით
From 1 to 5 years
- 5-დან 10 წლის ჩათვლით
From 5 to 10 years
- 10-დან 15 წლის ჩათვლით
From 10 to 15 years
- 15-დან 20 წლის ჩათვლით
From 15 to 20 years
- 20-დან 30 წლის ჩათვლით
From 20 to 30 years

მსჯავრდებულთა შიდადგენილება სქესის, ასაკის, განათლების, საქმიანობისა და წარსული ნასამართლობის მიხედვით
CONVICTED PERSONS COMPOSED ACCORDING TO AGE, GENDER, EDUCATION, ACTIVITY AND PAST CRIMINAL RECORD

	2011		2012		2013		2014		2015		2016		2017		
	პირი persen	%	პირი persen	%	პირი persen	%	პირი persen	%	პირი persen	%	პირი persen	%	პირი persen	%	
1	2	3	4	5	6	7	8	9	10	11	12	13	14	15	16
სულ მსჯავრდებული	18153	100	10922	100	15166	100	16776	100	15139	100	15640	100	14517	100	TOTAL CONVICTED PERSONS
მათ შორის: მამაკაცი	16590	91.4	10077	92.3	14605	96.3	16058	95.7	14180	93.7	14802	94.6	13716	94.5	Among them: men
ქალი	1563	8.6	845	7.7	561	3.7	718	4.3	959	6.3	838	5.4	801	5.5	women
დანაშაული ჩადენილია:															Crime comitted:
ალკოჰოლურ სიმთვრალეში	384	2.1	190	1.7	158	1.0	132	0.8	100	0.7	101	0.6	93	0.6	under alcoholic intoxication
ნარკოტიკულ სიმთვრალეში	1446	8.0	1104	10.1	1202	7.9	540	3.2	312	2.1	132	0.8	123	0.8	under narcotic intoxication
ჯგუფში	1746	9.6	848	7.8	701	4.6	510	3.0	469	3.1	404	2.6	492	3.4	in group
სოფლად	3359	18.5	1960	17.9	2503	16.5	2624	15.6	3069	20.3	3341	21.4	3326	22.9	in village
სხვა სახელმწიფოს მოქალაქის მიერ	301	1.7	238	2.2	313	2.1	396	2.4	402	2.7	544	3.5	520	3.6	by the other States' citizen
მსჯავრდებულთა ასაკი:															Age of convicted person:
14-17 წლის	669	3.7	475	4.3	456	3.0	381	2.3	292	1.9	146	0.9	197	1.4	from 14 to 17
18-24 წლის	3623	20.0	2127	19.5	2720	17.9	3160	18.8	2925	19.3	3047	19.5	2406	16.6	from 18 to 24
25-29 წლის	2866	15.8	1832	16.8	2726	18.0	3207	19.1	2760	18.2	2946	18.8	2622	18.1	from 25 to 29
30-49 წლის	8400	46.3	4979	45.6	7698	50.8	8324	49.6	7248	47.9	7662	49.0	7449	51.3	from 30 to 49
50 წლის და ზევით	2595	14.3	1509	13.8	1566	10.3	1704	10.2	1914	12.6	1839	11.8	1843	12.7	from 50 up
განათლება:															Education:
არასრული საშუალო	998	5.5	645	5.9	678	4.5	651	3.9	665	4.4	635	4.1	622	4.3	incomplete middle
საშუალო	14755	81.3	8003	73.3	12026	79.3	13801	82.3	12285	81.1	12833	82.1	11263	77.6	middle
უმაღლესი	2362	13.0	2246	20.6	2428	16.0	2302	13.7	2160	14.3	2124	13.6	2592	17.9	high
მსჯავრდებულთა საქმიანობა:															Activity of convicted person:
მუშა	144	0.8	86	0.8	69	0.5	64	0.4	68	0.4	97	0.6	74	0.5	labourer
ფერმერი	47	0.3	18	0.2	37	0.2	18	0.1	22	0.1	21	0.1	16	0.1	farmer
საჯარო მოსამსახურე	370	2.0	152	1.4	216	1.4	182	1.1	176	1.2	115	0.7	137	0.9	civil servant

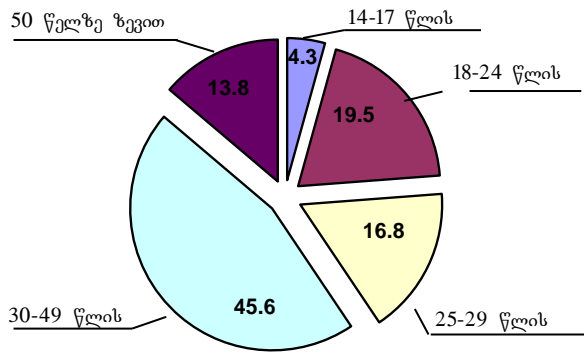
1	2	3	4	5	6	7	8	9	10	11	12	13	14	15	16
კომერციული ან სხვა ორგანიზაციის მოსამსახურე	1501	8.3	914	8.4	561	3.7	488	2.9	667	4.4	604	3.9	559	3.9	servant of commercial or other organization
კერძო მეწარმე	454	2.5	190	1.7	161	1.1	127	0.8	142	0.9	131	0.8	163	1.1	private entrepreneur
მოსწავლე, სტუდენტი	517	2.8	264	2.4	216	1.4	127	0.8	105	0.7	69	0.4	103	0.7	student
სხვა მომუშავე	1351	7.4	734	6.7	634	4.2	514	3.1	423	2.8	347	2.2	864	6.0	other worker
პენსიონერი	214	1.2	111	1.0	67	0.4	79	0.5	83	0.5	48	0.3	56	0.4	pensioner
უმუშევარი	13545	74.6	8450	77.4	13202	87.0	15175	90.5	13446	88.8	14169	90.6	12543	86.4	unemployed
თავისუფლების აღკვეთის აღვივებულ მყოფი	10	0.1	3	0.03	3	0.02	2	0.01	7	0.05	39	0.2	2	0.01	being in deprivation of liberty
ნასამართლობა:															Criminal Record:
მოუხსნელი ან გაუქმდებული ნასამართლობის მქონე მსჯავრდებულები	1443	7.9	596	5.5	788	5.2	1028	6.1	1304	8.6	1451	9.3	1126	7.8	Convicted person with prior criminal conviction, whose criminal record is neither expunged nor lifted
მათ შორის: ერთი ნასამართლობა	1328	92.0	544	91.3	708	89.8	939	91.3	1234	94.6	1292	89.0	1045	92.8	Among them: one criminal record
ორი ნასამართლობა	101	7.0	44	7.4	61	7.7	61	5.9	49	3.8	102	7.0	48	4.3	two criminal records
სამი და მეტი ნასამართლობა	14	1.0	8	1.3	19	2.4	28	2.7	21	1.6	57	3.9	33	2.9	three or more criminal records

მსჯავრდებულთა უმეაღბენლობა საქმიანობის მიხედვით, პროცენტობით
 CONVICTED PERSONS COMPOSED ACCORDING TO ACTIVITY, BY PERCENTAGE

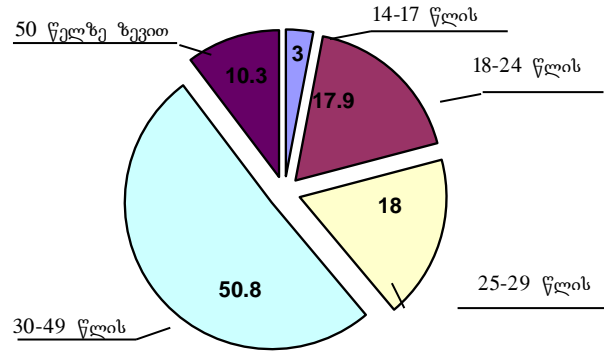


მსჯავრდებულთა უმადგენლობა ასაკის მიხედვით, პროცენტობით
 CONVICTED PERSONS COMPOSED ACCORDING TO AGE, BY PERCENTAGE

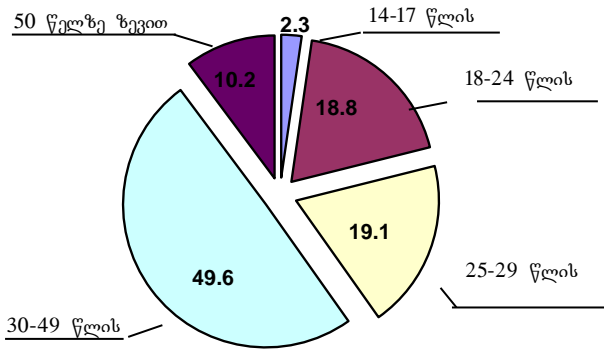
2012 წელი



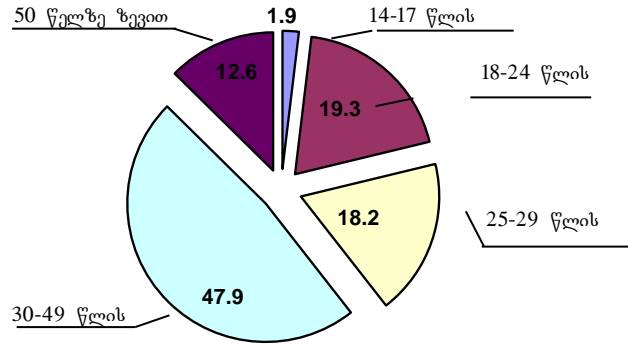
2013 წელი



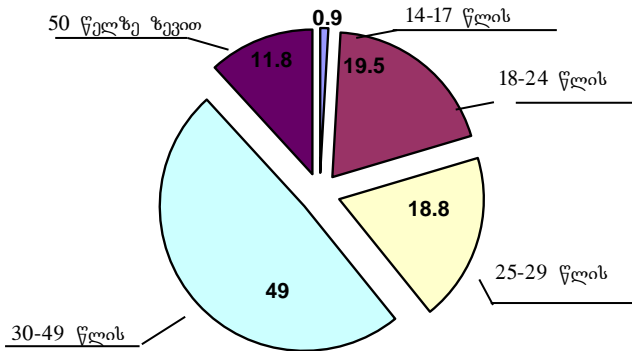
2014 წელი



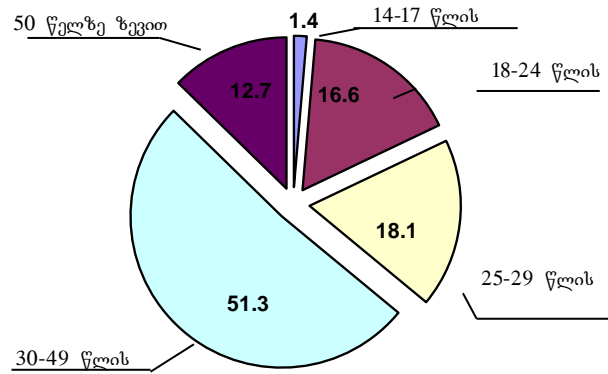
2015 წელი



2016 წელი



2017 წელი



არასრულწლოვან მსჯავრდებულთა რაოდენობის დინამიკა დანაშაულის სახეების მიხედვით

DYNAMIC OF QUANTITY OF CONVICTED MINORS ACCORDING TO THE TYPES OF CRIME

დანაშაულის სახეები	2013			2014			2015			2016			2017			Types of Crime
	მსჯავრდებულია Convicted	მ.შ. შეეფარდა თავისუფლების აღკვეთა Among them charged with deprivation of liberty	%	მსჯავრდებულია Convicted	მ.შ. შეეფარდა თავისუფლების აღკვეთა Among them charged with deprivation of liberty	%	მსჯავრდებულია Convicted	მ.შ. შეეფარდა თავისუფლების აღკვეთა Among them charged with deprivation of liberty	%	მსჯავრდებულია Convicted	მ.შ. შეეფარდა თავისუფლების აღკვეთა Among them charged with deprivation of liberty	%	მსჯავრდებულია Convicted	მ.შ. შეეფარდა თავისუფლების აღკვეთა Among them charged with deprivation of liberty	%	
სულ	456	117	25.7	381	104	27.3	292	87	29.8	146	46	31.5	197	47	23.9	TOTAL
ქურდობა	293	68	23.2	229	53	23.1	142	37	26.1	67	21	31.3	110	27	24.5	Theft
ძარცვა	35	12	34.3	36	14	38.9	30	6	20.0	21	7	33.3	16	4	25.0	Plundering
ყაჩაღობა	24	21	87.5	17	14	82.4	16	9	56.3	17	2	11.8	10	3	30.0	Robbery
თაღლითობა	4			4			6	3	50.0	4	2	50.0	4	1	25.0	Fraud
განზრახ მკვლელობა	7	7	100.0	6	5	83.3	7	6	85.7	4	2	50.0	5	5	100.0	Intentional homicide
ჯანმრთელობის განზრახ მძიმე დაზიანება	8	3	37.5	8	2	25.0	5	1	20.0	1			6	2	33.3	Inflicting intentional serious damage to health
გაუპატიურება	2	2	100.0				1	1	100.0	2	2	100.0				Rape
ხულიგნობა	7	1	14.3				1			2	1	50.0	3	1	33.3	Hooliganism
დანაშაული დაკავშირებული ნარკომანიასთან	20	1	5.0	22	5	22.7	15	3	20.0	7	1	14.3	5	1	20.0	Drug related crime
სხვა დანაშაული	56	2	3.6	59	11	18.6	69	21	30.4	21	8	38.1	38	3	7.9	Other crimes

არასრულწლოვან მსჯავრდებულთა განაწილება სქესის, ასაკისა და სასჯელის ღონისძიებების მიხედვით
DISTRIBUTION OF CONVICTED MINORS ACCORDING TO GENDER, AGE AND PENAL MEASURES

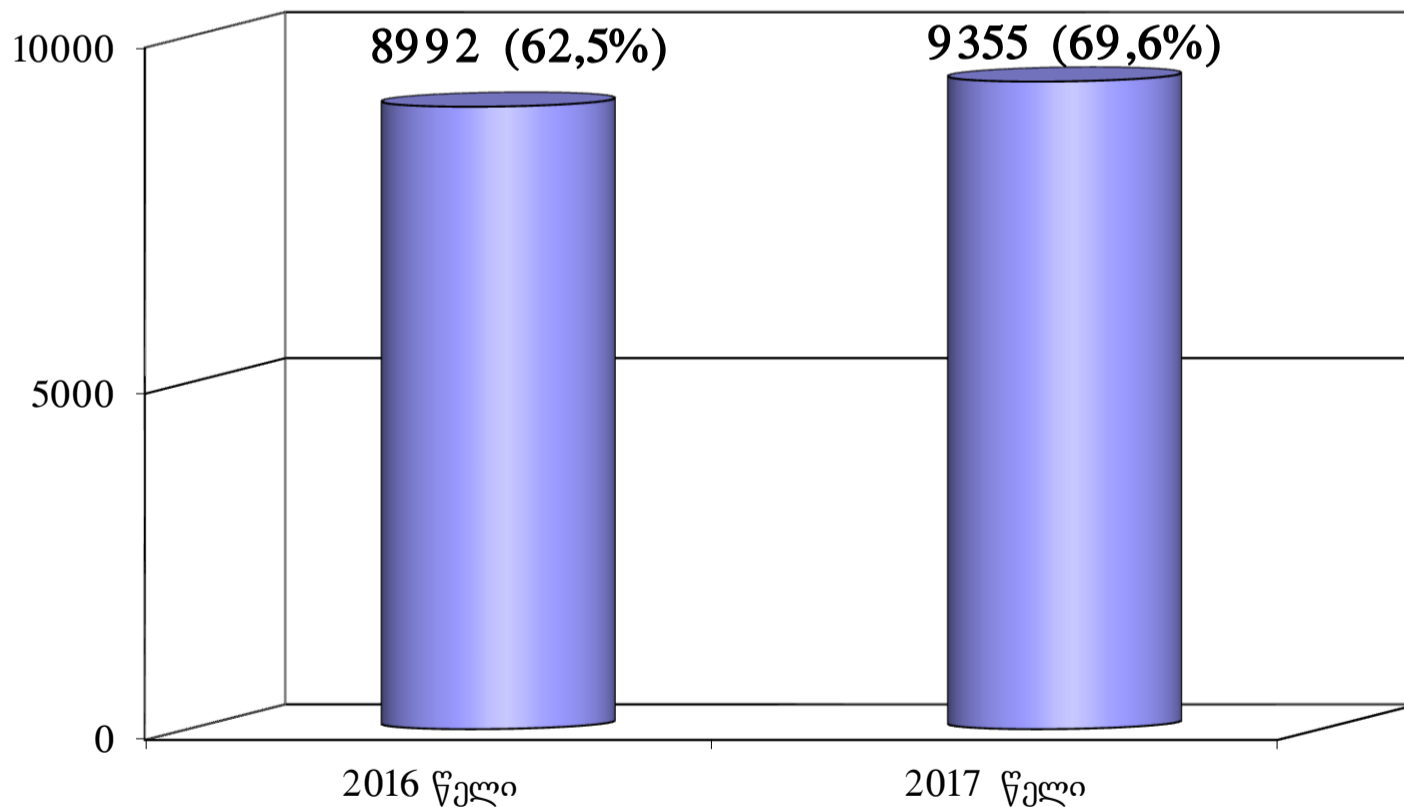
	2011		2012		2013		2014		2015		2016		2017		
	პირი	%	პირი	%	პირი	%	პირი	%	პირი	%	პირი	%	პირი	%	
სულ არასრულწლოვანი მსჯავრდებული	669	100	475	100	456	100	381	100	292	100	146	100	197	100	TOTAL OF CONVICTED MINORS
მათ შორის: ვაჟი	638	95.4	450	94.7	443	97.1	365	95.8	285	97.6	144	98.6	192	97.5	Among them: Boys
გოგონა	31	4.6	25	5.3	13	2.9	16	4.2	7	2.4	2	1.4	5	2.5	Girls
14-15 წლის	201	30	129	27.2	126	27.6	113	29.7	69	23.6	39	26.7	55	27.9	from 14 to 15
16-17 წლის	468	70	346	72.8	330	72.4	268	70.3	223	76.4	107	73.3	142	72.1	from 16 to 17
არ მუშაობს, არ სწავლობს	349	52.2	275	57.9	307	67.3	288	75.6	224	76.7	118	80.8	153	77.7	not involved in working and studying
დანაშაული ჩადენილია:															Crime is committed:
ალკოჰოლურ სიმთვრალეში	10	1.5	2	0.4	4	0.9	2	0.5					2	1.0	under alcoholic intoxication
ნარკოტიკულ სიმთვრალეში	7	1.0	3	0.6	4	0.9									under narcotic intoxication
ჯგუფურად	158	23.6	77	16.2	69	15.1	46	12.1	27	9.2	13	8.9	5	2.5	in group
სასჯელის ღონისძიებანი:															Penal measures:
თავისუფლების აღკვეთა	190	28.4	129	27.2	117	25.7	104	27.3	87	29.8	46	31.5	47	23.9	Deprivation of liberty
პირობითი მსჯავრი	405	60.5	290	61.1	298	65.4	253	66.4	173	59.2	78	53.4	95	48.2	Conditional sentence
ჯარიმა	70	10.5	41	8.6	25	5.5	20	5.2	30	10.3	6	4.1	6	3.0	Fine
საზოგადოებისათვის სასარგებლო შრომა	4	0.6	15	3.2	8	1.8	4	1.1	1	0.3	6	4.1	13	6.6	Socially useful labor
შინაპატიმრობა									1	0.3	9	6.2	36	18.3	house arrest
ამნისტით გათავისუფლდა					8	1.8					1	0.7			Released by amnesty

I ინსტანციის სასამართლოების მიერ საპროცესო შეთანხმებით განხილული საქმეები

CASES HEARD ON THE GROUND OF PROCEDURAL AGREEMENT BY THE COURTS OF FIRST INSTANCE

კ ა ტ ე გ ო რ ი ა Category	2017		2016		მეტობა(+), ნაკლებობა(-)	
	საქმე Case	პირი Person	საქმე Case	პირი Person	საქმე Case	პირი Person
შემოსული საპროცესო შეთანხმებები: Filed procedural agreements:						
- არსებითი განხილვის გარეშე - without merits	5970	6414	5220	5566	14,4%-ით მეტი 14,4%-times more	15,2%-ით მეტი 15,2%-times more
- არსებითი განხილვით - with merits	3520	4133	3890	4663	9,5%-ით ნაკლები 9,5%- less	11,4%-ით ნაკლები 11,4%-less
გამოტანილია განაჩენი საპროცესო შეთანხმებით Judgment made on the ground of procedural agreement	9355	10403	8992	10104	4,0%-ით მეტი 4,0%-times more	3,0%-ით მეტი 3,0%-times more
არსებითი განხილვის გარეშე შემოსული საქმეებიდან დაუბრუნდა პროკურატურას out of the entered cases without merits were returned to the prosecutor's office	130	139	126	133	3,2%-ით მეტი 3,2%- times more	4,5%-ით მეტი 4,5%-times more

საპროცესო შეთანხმებით გამოტანილი განაჩენების დინამიკა
DYNAMIC OF JUDIGMENTS MADE ON THE CROUND OF PROCEDURAL AGREEMENT



I ინსტანციის სასამართლოების მიერ განხილული სისხლის სამართლის სხვა საქმეები
OTHER CRIMINAL CASES HEARD BY THE COURTS OF FIRST INSTANCE

კატეგორია	2017			CATEGORY
	სულ განხილულია Total number of heard cases	მათ შორის დაკმაყოფილდა Among them: were satisfied	%	
ს უ ლ მათ შორის:	2856	2094	73.3	TOTAL Among them:
სისხლის სამართლებრივი დევნის დაწყების შეგნებულად გაჭიანურების შესახებ	2			for intentional procrastination of the commencement of criminal prosecution
სისხლის სამართლებრივი დევნის შეწყვეტისა და იძულებითი ფსიქიატრიული მკურნალობის დაწყების შესახებ	77	74	96.1	terminate of of criminal prosecution and to order a compulsory psychiatric treatment of that person
ძებნის გამოცხადების შესახებ	124	98	79.0	search declaration
სასჯელის გადავადება ავადმყოფობის გამო	14	5	35.7	deferral of the sentence due to illness
საქმეები ნასამართლობის მოხსნის შესახებ	84	24	28.6	cases about removal of convictions
პირობითი მსჯავრის გაუქმებისა და განაჩენის აღსრულების შესახებ	112	77	68.8	cancellation of conditional sentence and execution of the judgment
გამოსაცდელი ვადის გაგრძელების თაობაზე	286	241	84.3	The extension of the probationary period
საზოგადოებისათვის სასარგებლო შრომის სხვა სასჯელით შეცვლის თაობაზე	293	237	80.9	changing of community service with another penalty
საქმეები ამნისტიით გამოყენების შესახებ	21	7	33.3	cases using amnesty
წინასასამართლოს სხდომის ვადის გაგრძელების შესახებ ან შემცირების შესახებ	732	659	90.0	on the extension or reduction of preliminary hearing
სხვა საქმეები	1111	672	60.5	other cases

I ინსტანციის სასამართლოების მიერ აღკვეთის ღონისძიების შეფარდება (2017 წელი)
ON SENTENCING THE MEASURE OF RESTRICTION BY THE COURTS OF FIRST INSTANCE (2017)

	განხილულია საგამოძიებო ორგანოდან შემოსული შუამდგომლობა Motions heard filed by the investigation organs																					
	აღკვეთის ღონისძიების შეფარდებაზე On measures of restriction																					
	სულ total	%	დაკმაყოფილდა Were satisfied	%	უარი ექვე Were rejected	%	მათ შორის შეეფარდა Among them										დატოვებულია განუხილველად Remained unexamined	%	უარი ექვე შეფარდებაზე Was rejected on sentencing	%	სულ შეეფარდა Total charged	%
							დაპატიმრება Imprisonment	გირაო Bail	გირაო პატიმრობის უზრუნველყოფით Bail with security of imprisonment	პირადი თავდებობა Personal surety	არასრულწლოვანის მეთვალყურეობაში გადაცემა Transfer of minor under supervision	სარდლობის მეთვალყურეობა Supervision of command	შეთანხმება გაუსვლელიობისა და სათანადო ქცევის შესახებ Agreement on recognizance not to leave and on proper conduct									
დაპატიმრება Imprisonment	4506	30.1	3249	72.1	1257	27.9		251	751	4	9		26	187	4.2	29	0.6	3249	34.2			
გირაო Bail	8755	58.4	3588	41.0	5167	59.0			1	14	10		295	4672	53.4	175	2.0	3853	40.6			
გირაო პატიმრობის უზრუნველყოფით Bail with security of imprisonment	1583	10.6	1199	75.7	384	24.3		14		2	1		3	364	23.0		0.0	1951	20.5			
პირადი თავდებობა Personal surety	24	0.2	14	58.3	10	41.7								8	33.3	2	8.3	34	0.4			
არასრულწლოვანი ბრალდებულის მეთვალყურეობაში გადაცემა Transfer of a minor accused under supervision	28	0.2	22	78.6	6	21.4								4	14	2	7	42	0.4			
სამხედრო მოსამსახურის ქცევისადმი სარდლობის მეთვალყურეობა Command supervision over the behavior of a military officer																						
შეთანხმება გაუსვლელიობისა და სათანადო ქცევის შესახებ Agreement on recognizance not to leave and on proper conduct	83	0.6	48	57.8	35	42.2								34	41.0	1	1.2	372	3.9			
სულ აღკვეთის ღონისძიება Total measure of restriction	14979	100.0	8120	54.2	6859	45.8		265	752	20	20		324	5269	35.2	209	1.4	9501	100.0			

I ინსტანციის სასამართლოების მიერ აღკვეთის ღონისძიების შეფარდების დინამიკა
DYNAMIC OF SENTENCING THE MEASURES OF CONSTRAINT BY THE COURTS OF FIRST INSTANCE

აღკვეთის ღონისძიების დასახელება Name of the measure of constraint	განხილულია საგამოძიებო ორგანოდან შემოსული შუამდგომლობა Motions heard filed by the investigation organs															
	2017 წელი								2016 წელი							
	სულ Total	%	დაკმაყოფილდა Were satisfied	%	უარი ექცა Were rejected	%	სულ შეფარდა Total charged	%	სულ Total	%	დაკმაყოფილდა Were satisfied	%	უარი ექცა Were rejected	%	სულ შეფარდა Total charged	%
დაპატიმრება Imprisonment	4506	30.1	3249	72.1	1257	27.9	3249	34.2	5044	33.0	3082	61.1	1962	38.9	3082	29.1
გირაო Bail	8755	58.4	3588	41.0	5167	59.0	3853	40.6	8848	57.8	3864	43.7	4984	56.3	4385	41.4
გირაო პატიმრობის უზრუნველყოფით Bail with security of imprisonment	1583	10.6	1199	75.7	384	24.3	1951	20.5	1189	7.8	910	76.5	279	23.5	2034	19.2
პირადი თავდებობა Personal surety	24	0.2	14	58.3	10	41.7	34	0.4	28	0.2	20	71.4	8	28.6	62	0.6
არასრულწლოვანი ბრალდებულის მეთვალყურეობაში გადაცემა Transfer of a minor accused under supervision	28	0.2	22	78.6	6	21.4	42	0.4	9	0.06	9	100.0			35	0.3
სამხედრო მოსამსახურის ქცევისადმი სარდლობის მეთვალყურეობა Command supervision over the behavior of a military officer																
შეთანხმება გაუსვლელიობისა და სათანადო ქცევის შესახებ Agreement on recognizance not to leave and on proper conduct	83	0.6	48	57.8	35	42.2	372	3.9	182	1.2	134	73.6	48	26.4	1000	9.4
სულ აღკვეთის ღონისძიება Total measure of constraint	14979	100.0	8120	54.2	6859	45.8	9501	100.0	15300	100.0	8019	52.4	7281	47.6	10598	100.0

შუამდგომლობა გათხოვილია, აცილებულია და განუხილველია
Motion is requested, challenged and left unexamined

5269

4393

აღკვეთის ღონისძიება არ იქნა გამოყენებული
Measure of constraint was not utilized

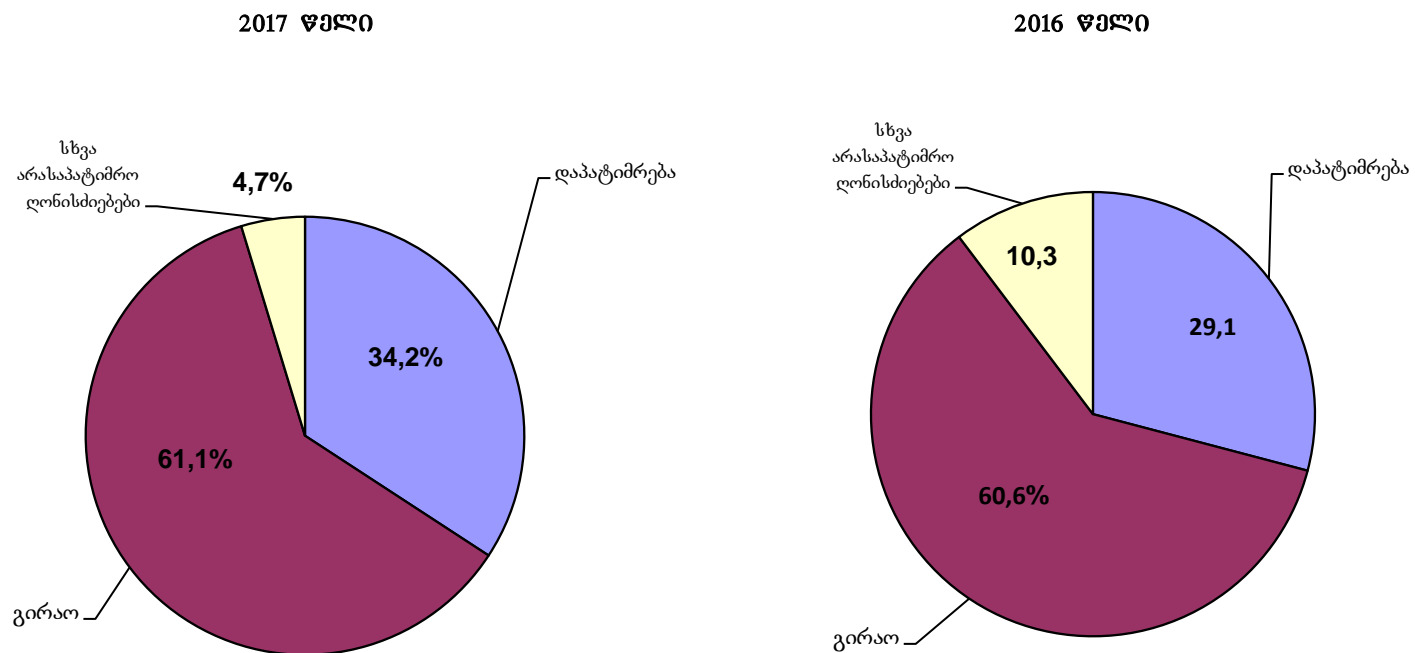
209

309

აღკვეთის ღონისძიების შეფარდება 2017 წლის თვეების მიხედვით
ON SENTENCING THE PREVENTIVE MEASURES ACCORDING TO THE MONTHS OF 2017

საანგარიშო პერიოდი	სულ შეფარდა აღკვეთის ღონისძიება Total of preventive measures	მათ შორის Among them				Report period
		დაპატიმრება Arrest		გირაო და სხვა არასაპატიმრო ღონისძიებანი Bail and other non arrest measures		
		სულ	%	სულ	%	
იანვარი	782	278	35.5	504	64.5	January
თებერვალი	828	283	34.2	545	65.8	February
მარტი	944	319	33.8	625	66.2	March
2017 წლის 3 თვე	2554	880	34.5	1674	65.5	First quarter of 2017
აპრილი	713	239	33.5	474	66.5	April
მაისი	879	270	30.7	609	69.3	May
ივნისი	794	231	29.1	563	70.9	June
2017 წლის 6 თვე	4940	1620	32.8	3320	67.2	First half of 2017
ივლისი	662	209	31.6	453	68.4	July
აგვისტო	657	244	37.1	413	62.9	August
სექტემბერი	768	278	36.2	490	63.8	September
2017 წლის 9 თვე	7027	2351	33.5	4676	66.5	9 months of 2017
ოქტომბერი	732	261	35.7	471	64.3	October
ნოემბერი	774	279	36.0	495	64.0	November
დეკემბერი	968	355	36.7	610	63.0	December
2017 წელი	9501	3249	34.2	6252	65.8	2017
2016 წელი	10598	3082	29.1	7516	70.9	2016

აღკვეთის ღონისძიებების სტრუქტურა
STRUCTURE OF PREVENTIVE MEASURES



აღკვეთის ღონისძიებების უმჯარღეაზე განხილული უზამდგომლობების დინამიკა
DYNAMIC OF MOTIONS HEARD ON SENTENCING THE MEASURES OF RESTRICTION

აღკვეთის ღონისძიების დასახელება Name of the measure of restriction	2012			2013			2014			2015			2016			2017		
	სულ Total	%	მ.შ. დაკმაყოფილდა (%) Among them were satisfied %	სულ Total	%	მ.შ. დაკმაყოფილდა (%) Among them were satisfied %	სულ Total	%	მ.შ. დაკმაყოფილდა (%) Among them were satisfied %	სულ Total	%	მ.შ. დაკმაყოფილდა (%) Among them were satisfied %	სულ Total	%	მ.შ. დაკმაყოფილდა (%) Among them were satisfied %	სულ Total	%	მ.შ. დაკმაყოფილდა (%) Among them were satisfied %
დაპატიმრება Imprisonment	4154	38.0	91.9	5222	29.9	65.4	7176	39.6	60.8	6196	37.5	59.4	5044	33.0	61.1	4506	30.1	72.1
გირაო Bail	4539	41.5	67.2	8755	50.1	52.0	8876	48.9	51.7	8694	52.6	48.4	8848	57.8	43.7	8755	58.4	41.0
გირაო პატიმრობის უზრუნველყოფით Bail with security of imprisonment	2241	20.5	93.5	3063	17.5	86.5	1855	10.2	83.5	1430	8.7	83.0	1189	7.8	76.5	1583	10.6	75.7
პირადი თავდებობა Personal surety	6	0.1	100.0	16	0.1	100.0	34	0.2	100.0	20	0.1	70.0	28	0.2	71.4	24	0.2	58.3
არასრულწლოვანი ბრალდებულის მეთვალყურეობაში გადაცემა Transfer of a minor accused under supervision	2	0.02	50.0	24	0.1	95.8	11	0.1	81.8	8	0.1	75.0	9	0.1	100.0	28	0.2	78.6
სამხედრო მოსამსახურის ქცევისადმი სარდლობის მეთვალყურეობა Command supervision over the behavior of a military officer	3	0.03	33.3	7	0.04	42.9	2	0.01	50.0	2	0.01							
შეთანხმება გაუსვლელიობისა და სათანადო ქცევის შესახებ Agreement on recognizance not to leave and on proper conduct				377	2.2	89.1	190	1.0	91.6	167	1.0	83.2	182	1.2	73.6	83	0.6	57.8
სულ აღკვეთის ღონისძიება Total measure of restriction	10945	100.0	82.0	17464	100.0	62.9	18144	100.0	59.1	16517	100.0	55.9	15300	100.0	52.4	14979	100.0	54.2

**I ინსტანციის სასამართლოების მიერ განხილული საგამოძიებო ორგანოებიდან და
აღვრეული მიერ შემოტანილი შუამდგომლობები (2017) წელი)**

**MOTIONS HEARD BY THE COURTS OF FIRST INSTANC FILED BY THE INVESTIGATION ORGANS AND
ATTORNEYS (2017)**

სასამართლო	განხილულია საგამოძიებო ორგანოებიდან შემოსული შუამდგომლობა Heard motion filed by the investigation organs			განხილულია ადვოკატის შუამდგომლობა Heard attorneys' motion			Courts
	სულ Total	მათ შორის Among them		სულ Total	მათ შორის Among them		
		დაკმაყოფილდა Were satisfied	%		დაკმაყოფილდა Were satisfied	%	
1	2	3	4	5	6	7	8
სულ საქართველოში მათ შორის:	15018	8149	54.3	43	9	20.9	TOTAL FOR GEORGIA Among them:
<i>თბილისის საქალაქო</i>	<i>5940</i>	<i>3214</i>	<i>54.1</i>	<i>32</i>	<i>6</i>	<i>18.8</i>	<i>Tbilisi City</i>
ოზურგეთის გს	438	235	53.7				Ozurgeti GC
ლანჩხუთის მს							Lanchkhuti MC
ჩოხატაურის მს							Chokhatauri MC
სულ გურიის სასამართლოები	438	235	53.7				Total for Guria
ქუთაისის საქალაქო	991	660	66.6				Kutaisi City
ტყიბულის მს	18	14	77.8				Tkibuli MC
წყალტუბოს მს	14	13	92.9				Tskaltubo MC
ბაღდათის მს	23	21	91.3				Baghdati MC
ზესტაფონის გს	134	76	56.7	2	1	50.0	Zestaponi DC
თერჯოლის მს	37	19	51.4				Terjola MC
ხარაგაულის მს	23	10	43.5				Kharagauli MC
სამტრედიის გს	166	97	58.4				Samtredia GC
ვანის მს	32	18	56.3				Vani MC
ხონის მს	64	43	67.2				Khoni MC
საჩხერის გს	40	21	52.5				Sachkhere GC
ჭიათურის მს	65	44	67.7				Chiatura MC
სულ იმერეთის სასამართლოები	1607	1036	64.5	2	1	50.0	Total for Imereti
თელავის გს	374	203	54.3				Telavi GC
ახმეტის მს							Akhmeta MC
გურჯაანის გს	348	165	47.4				Gurjaani GC
ლაგოდეხის მს							Lagodekhi MC
ყვარლის მს	7	7	100.0				Kvareli MC
სიღნაღის გს	304	159	52.3				Sighnaghi GC
საგარეჯოს მს	1	1	100.0				Sagarejo MC
დედოფლისწყაროს მს							Dedoplistskaro MC
სულ კახეთის სასამართლოები	1034	535	51.7				Total for Kakheti
მცხეთის გს	379	193	50.9				Mtskheta GC
დუშეთის მს							Dusheti MC
თიანეთის მს							Tianeti MC
ყაზბეგის მს							Kazbegi MC
ახალგორის მს							Akhlagori MC
სულ მცხეთა-თიანეთის სასამართლოები	379	193	50.9				Total for Mtskheta- Mtianeti
ამბროლაურის გს	40	37	92.5				Ambrolauri GC
ონის მს	18	18	100.0				Oni MC
ცაგერის გს	18	14	77.8				Tsageri GC
ლენტეხის მს	7	5	71.4				Lentekhi MC
სულ რაჭა-ლეჩხუმისა და ქვემო სვანეთის სასამართლოები	83	74	89.2				Total for Racha- Lechkhumi and Kvemo Svaneti

1	2	3	4	5	6	7	8
ფოთის საქალაქო	268	113	42.2				Poti City
ხობის მს							Khobi MC
სენაკის გს	96	24	25.0				Senaki GC
აბაშის მს	52	8	15.4				Abasha MC
მარტვილის მს	122	21	17.2				Martvili MC
ზუგდიდის გს	895	264	29.5	2			Zugdidi GC
მესტიის მს							Mestia MC
წალენჯიხის მს							Tsalenjikha MC
ჩხოროწყის მს							Chkhorotsku MC
სულ სამეგრელოსა და ზემო სვანეთის სასამართლოები	1433	430	30.0	2			Total for Samegrelo and Zemo Svaneti
ახალციხის გს	247	174	70.4				Akhaltikhe GC
ადიგენის მს	50	36	72.0				Adigeni MC
ასპინძის მს	40	29	72.5				Aspindza MC
ბორჯომის მს	89	73	82.0				Borjomi MC
ახალქალაქის გს	103	76	73.8				Akhalkalaki GC
ნინოწმინდის მს	41	31	75.6				Ninotsminda MC
სულ სამცხე-ჯავახეთის სასამართლოები	570	419	73.5				Total for Samtskhe-Javakheti
გორის გს	545	304	55.8	1			Gori GC
კასპის მს							Kaspi MC
ხაშურის გს	215	128	59.5				Khashuri GC
ქარელის მს							Kareli MC
სულ შიდა ქართლის სასამართლოები	760	432	56.8	1			Total for Shida Kartli
რუსთავის საქალაქო	524	258	49.2	3	2		Rustavi City
გარდაბნის მს	235	121	51.5				Gardabani MC
ბოლნისის გს	55	16	29.1	3			Bolnisi GC
მარნეულის მს	207	81	39.1				Marneuli MC
დმანისის მს	53	12	22.6				Dmanisi MC
თეთრიწყაროს გს	87	44	50.6				Tetritskaro GC
წალკის მს							Tsalka MC
სულ ქვემო ქართლის სასამართლოები	1161	532	45.8	6	2		Total for Kvemo Kartli
ბათუმის საქალაქო	1285	878	68.3				Batumi City
ქობულეთის მს							Kobuleti MC
ხელვაჩაურის გს	328	171	52.1				Khelvachauri GC
ხულოს მს							Khulo MC
ქედის მს							Keda MC
შუახევის მს							Shuakhevi MC
სულ აჭარის სასამართლოები	1613	1049	65.0				Total for Adjara
სოხუმის საქალაქო							Sokhumi City
გალი-გულრიფშის რს							Gali-Gulripshi DC
სულ აფხაზეთის სასამართლოები							Total for Abkhazia

**სააკაპლაციო და კერძო საჩივრებით შემოსულ სისხლის სამართლის საქმეებზე
განაჩენების გადასინჯვის შედეგები (2017 წელი)**

RESULTS OF EXAMINATION OF JUDGMENTS FILED ON CRIMINAL CASES BY APPELLATE AND PRIVATE CLAIMS

სასამართლო	დაბოვდა საქმე სააკაპლაციო საჩივრით Case completed by appellate claim		მათ შორის Among them								დაბოვდა საქმე კერძო საჩივრით Case finished by private claim		მათ შორის Among them			Name of Court
			დატოვებულია განუხილველად Remained unexamined		დარჩა უცვლელად Remained unchanged		გაუქმდა Were revoked		შეიცვალა Were changed				დატოვებულია განუხილველად Remained unexamined	დამკმაყოფილდა Were satisfied	უარი კოქვა Were refused	
	საქმე case	პირი Person	პირი Person	%	პირი Person	%	პირი Person	%	პირი Person	%	საქმე case	პირი Person	პირი Person	პირი Person	პირი Person	
1	2	3	4	5	6	7	8	9	10	11	12	13	14	15	16	17
სულ რაიონული და საქალაქო მათ შორის:	1635	1859	37	2.0	1435	77.2	24	1.3	363	19.5	57	57	12	7	38	ALL DISTRICT AND CITY COURTS Among them:
თბილისის საქალაქო	750	875	19	2.2	672	76.8	7	0.8	177	20.2	40	40	6	6	28	Tbilisi City
ოზურგეთის გს	34	37			30	81.1	1	2.7	6	16.2						Ozurgeti GC
ლანჩხუთის მს																Lanchkhuti MC
ჩოხატაურის მს																Chokhatauri MC
სულ გურიის სასამართლოები	34	37			30	81.1	1	2.7	6	16.2						Total for Guria
ქუთაისის საქალაქო	135	148	2	1.4	120	81.1			26	17.6						Kutaisi City
ტყიბულის მს																Tkibuli MC
წყალტუბოს მს																Tskaltubo MC
ბაღდათის მს																Baghdati MC
ზესტაფონის გს	43	43			39	90.7			4	9.3						Zestaponi GC
თერჯოლის მს	1	1							1	100.0						Terjola MC
ხარაგაულის მს																Kharagauli MC
სამტრედიის გს	24	26			22	84.6			4	15.4						Samtredia GC
ვანის მს																Vani MC
ხონის მს																Khoni MC
საჩხერის გს	13	13			12	92.3			1	7.7						Sachkhare GC
ჭიათურის მს	1	1			1	100.0										Chiatura MC
სულ იმერეთის სასამართლოები	217	232	2	0.9	194	83.6			36	15.5						Total for Imereti
თელავის გს	32	32	2	6.3	24	75.0	1	3.1	5	15.6	1	1			1	Telavi GC
ახმეტის მს																Akhmeta MC
გურჯაანის გს	25	27	2	7.4	17	63.0			8	29.6	3	3	2		1	Gurjaani GC
ლაგოდეხის მს																Lagodekhi MC
ყვარლის მს																Kvareli MC

1	2	3	4	5	6	7	8	9	10	11	12	13	14	15	16	17
სიღნაღის გს	26	35			29	82.9	1	2.9	5	14.3	1	1			1	Sighnaghi GC
საგარეჯოს მს	1	1							1	100.0						Sagarejo MC
დედოფლისწყაროს მს																DedoplistskaroMC
სულ კახეთის სასამართლოები	84	95	4	4.2	70	73.7	2		19	20.0	5	5	2		3	Total for Kakheti
მცხეთის გს	28	31			24	77.4	1	3.2	6	19.4						Mtskheta GC
დუშეთის მს																Dusheti MC
თიანეთის მს																Tianeti MC
ყაზბეგის მს																Kazbegi MC
ახალგორის მს																Akhalgori MC
სულ მცხეთა-თიანეთის სასამართლოები	28	31			24	77.4	1	3.2	6	19.4						Total for Mtskheta- Mtianeti
ამბროლაურის გს	3	3			3	100.0										Ambrolauri GC
ონის მს																Oni MC
ცაგერის გს	9	9			6	66.7			3	33.3						Tsageri GC
ლენტეხის მს																Lentekhi MC
სულ რაჭა-ლეჩხუმისა და ქვემო სვანეთის სასამართლოები	12	12			9	75.0			3	25.0						Total for Racha- Lechkhumi and Kvemo Svaneti
ფოთის საქალაქო	17	19			14	73.7	1	5.3	4	21.1						Poti City
ხობის გს																Khobi MC
სენაკის გს	10	11			11	100.0										Senaki GC
აბაშის მს																Abasha MC
მარტვილის მს																Martvili MC
ზუგდიდის გს	73	74			48	64.9	3	4.1	23	31.1	3	3	2		1	Zugdidi GC
მესტიის მს																Mestia MC
წალენჯიხის მს																Tsalenjikha MC
ჩხოროწყუს მს	1	1							1	100.0						Chkhorotsku MC
სულ სამეგრელოსა და ზემო სვანეთის სასამართლოები	101	105			73	69.5	4	3.8	28	26.7	3	3	2		1	Total for Samegrelo and Zemo Svaneti
ახალციხის გს	23	28	2	7.1	21	75.0			5	17.9						Akhaltsikhe GC
ადიგენის მს																Adigeni MC
ასპინძის მს																Aspindza MC

1	2	3	4	5	6	7	8	9	10	11	12	13	14	15	16	17
ბორჯომის მს																Borjomi MC
ახალქალაქის გს	7	10			10	100.0										Akhalkalaki GC
ნინოწმინდის მს																Ninotsminda MC
სულ სამცხე-ჯავახეთის სასამართლოები	30	38	2	5.3	31	81.6			5	13.2						Total for Samtskhe- Javakheti
გორის გს	68	72	4	5.6	57	79.2			11	15.3	3	3	2		1	Gori GC
კასპის მს																Kaspi MC
ხაშურის გს	6	6			4	66.7			2	33.3	1	1		1		Khashuri GC
ქარელის მს																Kareli MC
სულ შიდა ქართლის სასამართლოები	74	78	4	5.1	61	78.2			13	16.7	4	4	2	1	1	Total for Shida Kartli
რუსთავის საქალაქო	57	67	2	3.0	51	76.1			14	20.9	3	3			3	Rustavi City
გარდაბნის მს																Gardabani MC
ბოლნისის გს	18	18	1	5.6	10	55.6			7	38.9	1	1			1	Bolnisi GC
მარნეულის მს																Marneuli MC
დმანისის მს																Dmanisi MC
თეთრიწყაროს გს	3	3			3	100.0										Tetritskaro GC
წალკის მს																Tsalka MC
სულ ქვემო ქართლის სასამართლოები	78	88	3	3.4	64	72.7			21	23.9	4	4			4	Total for Kvemo Kartli
ბათუმის საქალაქო	183	223	3	1.3	168	75.3	7	3.1	45	20.2	1	1			1	Batumi City
ქობულეთის მს																Kobuleti MC
ხელვაჩაურის გს	44	45			39	86.7	2	4	4	8.9						Khelvachauri GC
ქედის მს																Khulo MC
ხულოს მს																Keda MC
შუახევის მს																Shuakhevi MC
სულ აჭარის სასამართლოები	227	268	3	1.1	207	77.2	9	3.4	49	18.3	1	1			1	Total for Adjara
სოხუმის საქალაქო																Sokhumi City
გალი-გულრიფშის რს																Gali-Gulripshi DC
სულ აფხაზეთის სასამართლოები																Total for Abkhazia
საქართველოს უზენაესი სასამართლო																Supremecourt of georgia

სისხლის სამართლის საქმეებზე სააკველაციო საჩივრების მოძრაობა
MOVEMENT OF APPEALS ON CRIMINAL CASES

სასამართლო court	2009		2010		2011		2012		2013		2014		2015		2016		2017	
	შეიქმნა Filed	განიხილეს Heard	შეიქმნა Filed	განიხილეს Heard	შეიქმნა Filed	განიხილეს Heard	შეიქმნა Filed	განიხილეს Heard	შეიქმნა Filed	განიხილეს Heard	შეიქმნა Filed	განიხილეს Heard	შეიქმნა Filed	განიხილეს Heard	შეიქმნა Filed	განიხილეს Heard	შეიქმნა Filed	განიხილეს Heard
სულ TOTAL	3005	2912	2436	2642	1463	1521	884	922	673	637	1415	1327	1764	1593	1852	1816	1710	1635
თბილისი Tbilisi	1801	1729	1479	1646	942	956	607	632	451	429	786	734	1139	983	1135	1100	1130	1044
ქუთაისი Kutaisi	1204	1183	957	996	521	565	277	290	222	208	629	593	625	610	717	716	580	591

სისხლის სამართლის საქმეებზე კერძო სააკველაციო საჩივრების მოძრაობა
MOVEMENT OF PRIVATE APPELLATE CLAIMS ON CRIMINAL CASES

სასამართლო court	2009		2010		2011		2012		2013		2014		2015		2016		2017	
	შეიქმნა Filed	განიხილეს Heard	შეიქმნა Filed	განიხილეს Heard	შეიქმნა Filed	განიხილეს Heard	შეიქმნა Filed	განიხილეს Heard	შეიქმნა Filed	განიხილეს Heard	შეიქმნა Filed	განიხილეს Heard	შეიქმნა Filed	განიხილეს Heard	შეიქმნა Filed	განიხილეს Heard	შეიქმნა Filed	განიხილეს Heard
სულ TOTAL	68	61	83	88	59	62	45	40	34	40	49	45	78	74	96	102	60	57
თბილისი Tbilisi	66	57	72	77	51	55	44	38	30	36	45	41	62	61	85	88	56	53
ქუთაისი Kutaisi	2	4	11	11	8	7	1	2	4	4	4	4	16	13	11	14	4	4

სააკველიანო სარევიზიო ბანკილის შედეგები
RESULTS OF HEARINGS OF APPEALS

	2010		2011		2012		2013		2014		2015		2016		2017	
	პირი Person	%	პირი Person	%	პირი Person	%	პირი Person	%	პირი Person	%	პირი Person	%	პირი Person	%	პირი Person	%
დამთავრდა საქმე სააკველიანო სარევიზიო CASES COMPLETED WITH APPELLATE CLAIM	3147		1958		1095		736		1583		1891		2075		1859	
<i>მათ შორის:</i> Among them:																
დატოვებულია განუხილველად Remained unexamined	74	2.4	54	2.8	40	3.7	52	7.1	64	4.0	68	3.6	44	2.1	37	2.0
დატოვებულია უცვლელად Remained unchanged	2132	67.7	1281	65.4	629	57.4	262	35.6	1102	69.6	1331	70.4	1564	75.4	1435	77.2
გამოტანილია გამამართლებელი განაჩენი Judgment of acquittal rendered	1	0.03			3	0.3	14	1.9	24	1.5	20	1.1	10	0.5	16	0.9
გამოტანილია გამამტყუნებელი განაჩენი Was determined the verdict of guilty	2	0.06					4	0.5	14	0.9	18	1.0	24	1.2	6	0.3
დაუბრუნდა დამატებით გამოძიებას Were returned for additional investigation	3	0.1	5	0.3	17	1.6	2	0.3	6	0.4	5	0.3	4	0.2		
შეწყდა Were terminated	5	0.2	2	0.1			4	0.5	3	0.2			2	0.1	2	0.1
შეიცვალა კვალიფიკაცია Was changed the qualification	51	1.6	9	0.5	6	0.5	13	1.8	46	2.9	42	2.2	42	2.0	42	2.3
შეიცვალა სასჯელი Was changed the punishment	879	27.9	607	31.0	400	36.5	385	52.3	324	20.5	406	21.5	385	18.6	321	17.3

**სააკველაციო სასამართლოების სისხლის სამართლის საქმეთა
კალატების მიერ სააკველაციო საჩივრების განხილვის შედეგები
პროკურორის მოთხოვნის მიხედვით**

**RESULTS OF APPEALS HEARD BY THE CHAMBER OF CRIMINAL CASES OF APPELLATE COURTS
ACCORDING TO PROSECUTORS REQUEST**

№		2017		2016	
		საქმე Case	პირი Person	საქმე Case	პირი Person
1	სულ განხილულია სააკველაციო საჩივარი Total number of heard appellat claims	1592	1814	1790	2031
2	განხილულია პროკურორის საჩივარი Are heard Prosecutors' claims	879	1020	875	1013
	მათ შორის დაკმაყოფილდა პროკურორის მოთხოვნა Among them Prosecutors' request was satisfied	108	119	125	141
	%	12.3	11.7	14.3	13.9
3	გამოტანილია გამამართლებელი განაჩენი Judgment of acquittal rendered	15	16	9	10
4	გამოტანილია ნაწილობრივ გამამართლებელი განაჩენი Partly acquittal verdict is made	1	2		

**სისხლის სამართლის საქმეების საკასაციო წესით განსაჩივრების
დინამიკა
DYNAMIC OF CRIMINAL CASES FILED BY THE RULE OF CASSATION**

წლები Years	დამთავრდა აპელაციაში (სააპელაციო საჩივარი) Resolved at the court of appeals (appellate claim)	შემოვიდა კასაციაში (საკასაციო საჩივარი) Was filed to the Cassation (cassation claim)	გასაჩივრების % of claims
2010	2642	1097	41,5
2011	1521	620	40,8
2012	922	369	39,8
2013	637	241	37,8
2014	1327	596	44,9
2015	1593	668	41,9
2016	1816	766	42,2
2017	1635	702	42,9

**უზენაესი სასამართლოს სისხლის სამართლის საქმეთა კალატაში
საკასაციო საჩივრების დასაშვებობის შემოწმება
REVIEW OF CASSATION CLAIMS FOR ADMISSIBILITY AT THE CHAMBER OF CRIMINAL CASES
OF THE SUPREME COURT**

	2017 წელი		2016 წელი	
	საქმე Case	%	საქმე Case	%
დამთავრდა საქმე საკასაციო საჩივრით Cases completed by cassation claim	712		757	
დატოვებულია განუხილველად Remained unexamined	3		7	
დასაშვებობა შემოწმებულია Cases examined for admissibility	709	100,0	750	100,0
ცნობილია დაუშვებლად Cases recognized inadmissible	624	88,0	658	87,7
დაშვებულია განსახილველად Cases admitted for hearing	85	12,0	92	12,3

სისხლის სამართლის საქმეებზე საკასაციო საჩივრების განხილვის შედეგები
RESULTS OF CASSATIONS HEARD ON CRIMINAL CASES

	2011		2012		2013		2014		2015		2016		2017	
	პირი Person	%	პირი Person	%	პირი Person	%	პირი Person	%	პირი Person	%	პირი Person	%	პირი Person	%
დათავრდა საქმე საკასაციო საჩივრით CASE COMPLETED WITH CASSATION CLAIM მათ შორის: Among them:	1171		601		195		463		846		954		869	
დატოვებულია განუხილველად Remained unexamined			5	0.8	3	1.5	8	1.7	7	0.8	8	0.8	3	0.3
ცნობილია დაუშვებლად Were recognized inadmissible	1103	94.2	545	90.7	85	43.6	406	87.7	710	83.9	817	85.6	763	87.8
დატოვებულია უცვლელად Remained unchanged	13	1.1	8	1.3	9	4.6	12	2.6	42	5.0	49	5.1	34	3.9
გამოტანილია გამამართლებელი განაჩენი Judgment of acquittal rendered			1	0.2	2	1.0	3	0.6	8	0.9	6	0.6	5	0.6
გამოტანილია გამამტყუნებელი განაჩენი Was determined the verdict of guilty	X		X		3	1.5	2	0.4	5	0.6	3	0.3	1	0.1
დაუბრუნდა დამატებით გამოძიებას Was returned for preliminary investigation			1	0.2	X		X		X		X		X	
დაუბრუნდა სასამართლოს ხელახლა განსახილველად Was returned to the court for re-hearing	18	1.5					2	0.4	2	0.2	2	0.2		
შეწყდა Was terminated									1	0.1	2	0.2	1	0.1
შეიცვალა კვალიფიკაცია Was changed the qualification	7	0.6	2	0.3			4	0.9	8	0.9	6	0.6	6	0.7
შეიცვალა კვალიფიკაცია და სასჯელი Was changed the qualification and panel	16	1.4	16	2.7	5	2.6	11	2.4	20	2.4	18	1.9	18	2.1
შეიცვალა სასჯელი Was changed the panel	13	1.1	22	3.7	12	6.2	11	2.4	31	3.7	32	3.4	27	3.1
შესაბამისობაში მოვიდა ახალ კოდექსთან Has come with the accordance of new code					3	1.5			7	0.8	1	0.1		
შეეფარდა ამნისტია Was granted amnesty	1	0.1	1	0.2	70	35.9			1	0.1				

საქართველოს უზენაესი სასამართლოს სისხლის სამართლის საკასაციო პალატაში საკასაციო საჩივრების განხილვის შედეგები პროკურორის მოთხოვნის მიხედვით

RESULTS OF CASSATION CLAIMS HEARD AT THE CHAMBER OF CRIMINAL CASES OF THE SUPREME COURT OF GEORGIA ACCORDING TO PROSECUTORS' REQUEST

№		2017		2016	
		საქმე Case	პირი Person	საქმე Case	პირი Person
1	დამთავრდა საქმე საკასაციო საჩივრის გარეშე Case completed without cassation claim	712	869	757	954
	მათ შორის: Among them:				
	- ცნობილ იქნა დაუშვებლად - Was recognized inadmissible	624	763	658	817
	მათ შორის პროკურორის საკასაციო საჩივარი Among them: Prosecutors' cassation claim	241	325	172	232
	- დატოვებულია განუხილველად - remained unexamined	3	3	7	8
	- განხილულია არსებითად - was heard in essence	85	103	92	129
	მათ შორის პროკურორის საკასაციო საჩივარი Among them: Prosecutors' cassation claim	26	34	21	28
	- დაკმაყოფილდა - Were satisfied	14	21	10	14
2	სულ დამთავრდა საქმე პროკურორის საკასაციო საჩივრის გამო Total number of cases completed due to Prosecutors' cassation claim	267	359	193	260
	- დაკმაყოფილდა - Were satisfied	14	21	10	14
	%	5.2	5.8	5.2	5.4
3	გამართლდა Acquitted	3	5	4	6

**სისხლის სამართლის საქმეებზე განაჩენთა სტაბილურობის მაჩვენებელი
სააკველაციო სასამართლოების მიხედვით**
**STABILITY INDEX OF JUDGMENTS ON CRIMINAL CASES ACCORDING TO THE COURTS OF
APPEAL**

	2011	2012	2013	2014	2015	2016	2017
საქართველო Georgia	95.4	92.8	80.0	92.0	90.7	90.7	92.1
თბილისი Tbilisi	95.2	92.3	77.9	93.9	93.5	92.1	93.2
ქუთაისი Kutaisi	95.7	94.6	86.7	86.7	86.8	88.4	90.4

