

ნაწილი III
სისხლის სამართლის საქმეები

PART III
CRIMINAL CASES

შესავალი
Introduction 67

საქართველოს საერთო სასამართლოებში სისხლის სამართლის საქმეთა განხილვის დინამიკა
Dynamic of hearing criminal cases at the Common Courts of Georgia. 71

სისხლის სამართლის საქმეთა მოძრაობის დინამიკა დანაშაულის სახეების მიხედვით
Dynamic of movement of criminal cases according to the types of crime 74

სისხლის სამართლის საქმეების მოძრაობა I ინსტანციის სასამართლოების მიხედვით
Movement of criminal cases according to the Courts of First Instance 77

სისხლის სამართლის საქმეთა ინტენსივობის მაჩვენებელი მოსახლეობის 10000 კაცზე გაანგარიშებით
Intensity index of criminal cases according to the calculation of 10000 citizens 80

შემოსული და განაჩენის გამოტანით განხილული სისხლის სამართლის საქმეების დინამიკა
Dynamic of filed and heard acquittal rendered judgments of criminal cases. 81

შემოსული და განაჩენის გამოტანით განხილული სისხლის სამართლის საქმეთა დინამიკა ზოგიერთი სახის დანაშაულის მიხედვით
Dynamic of filed and heard criminal cases by delivering judgments according to the other types of crime 82

მსჯავრდებულთა რაოდენობის დინამიკა დანაშაულის სახეების მიხედვით
Dynamic of quantity of sentenced minors according to the types of crime 94

ნასამართლობის დინამიკა
Dynamic of criminal record 97

მსჯავრდებულთა რაოდენობა სასჯელის ღონისძიებების მიხედვით
Number of sentenced according to panel measures 98

სასჯელის ღონისძიებათა დინამიკა
Dynamic of panel measures 99

თავისუფლების აღკვეთის ვადების დინამიკა
Dynamic for the terms of deprivation of liberty 103

მსჯავრდებულთა რაოდენობა სქესის, ასაკის, განათლების, საქმიანობისა და წარსული ნასამართლობის მიხედვით
Sentenced composed according to age, gender, education, activity and past criminal record 104

მსჯავრდებულთა შემადგენლობა საქმიანობის მიხედვით
Sentenced according to activity 106

მსჯავრდებულთა შემადგენლობა ასაკის მიხედვით
Staff of sentenced according to age 107

არასრულწლოვან მსჯავრდებულთა რაოდენობის დინამიკა დანაშაულის სახეების მიხედვით
Dynamic of quantity of sentenced according to the types of crime 108

არასრულწლოვან მსჯავრდებულთა განაწილება სქესის, ასაკისა და სასჯელის ღონისძიებების მიხედვით
Sentenced minors distribution according to gender, age and panel measures 109

I ინსტანციის სასამართლოს მიერ საპროცესო შეთანხმებით განხილული საქმეები
Cases heard on the ground of procedural agreement by the courts of first instance 110

საპროცესო შეთანხმებით გამოტანილი განაჩენების დინამიკა Dynamic of judgments made on the ground of procedural agreement	110
I ინსტანციის სასამართლოების მიერ განხილული სისხლის სამართლის სხვა საქმეები Other criminal cases heard at the courts of first instance	111
I ინსტანციის სასამართლოების მიერ აღკვეთის ღონისძიებების შეფარდება On sentencing the measure of restriction by the courts of first instance..	112
I ინსტანციის სასამართლოების მიერ აღკვეთის ღონისძიებების შეფარდების დინამიკა Dynamic of sentencing the measures of constraint by the courts of first instance.	113
აღკვეთის ღონისძიებების შეფარდება 2016 წლის თვეების მიხედვით On sentencing the preventive measures according to the months of 2016	114
აღკვეთის ღონისძიებების სტრუქტურა Structure of preventive measures.	114
აღკვეთის ღონისძიებების შეფარდებაზე განხილული შუამდგომლობების დინამიკა Dynamic of heard motions on sentencing the measures of restriction	115
I ინსტანციის სასამართლოების მიერ განხილული აღკვეთის ღონისძიებებზე საგამოძიებო ორგანოებისა და ადვოკატთა მიერ შემოტანილი შუამდგომლობები Motions heard by the courts of first instance filed by the investigation organs and attorneys	116
სააპელაციო და კერძო საჩივრებით შემოსულ სისხლის სამართლის საქმეებზე განაჩენების გადასინჯვის შედეგები Results of examination of judgments filed on criminal cases by appellate and private claims	118
სისხლის სამართლის საქმეებზე სააპელაციო საჩივრების მოძრაობა Movement of appellate claims on criminal cases	121
სისხლის სამართლის საქმეებზე კერძო სააპელაციო საჩივრების მოძრაობა Movement of private appellate claims on criminal cases	121
სააპელაციო საჩივრების განხილვის შედეგები Results of hearing of appeals	122
სააპელაციო სასამართლოებში სისხლის სამართლის საქმეებზე სააპელაციო საჩივრების განხილვის შედეგები პროკურორის მოთხოვნის მიხედვით Results of appeals heard by the Chamber of Criminal Cases of Appellate Courts according to prosecutors request	123
სისხლის სამართლის საქმეების საკასაციო წესით გასაჩივრების დინამიკა Dynamic of criminal cases filed by the rule of cassation	124
უზენაესი სასამართლოს სისხლის სამართლის საქმეთა პალატაში საკასაციო საჩივრების დასაშვებობის შემოწმება Review of cassation claims for admissibility at the Chamber of Criminal Cases of the Supreme Court	124
სისხლის სამართლის საქმეებზე საკასაციო საჩივრების განხილვის შედეგები Results of hearing of cassation claims on criminal cases	125
უზენაესი სასამართლოს სისხლის სამართლის საქმეთა პალატაში საკასაციო საჩივრების განხილვის შედეგები პროკურორის მოთხოვნის მიხედვით Results of hearing of cassation claims at the Chamber of Criminal Cases of the Supreme Court of Georgia according to the prosecutors' request	126
სისხლის სამართლის საქმეებზე განაჩენთა სტაბილურობის მაჩვენებელი სააპელაციო სასამართლოების მიხედვით Stability index of judgments on criminal cases according to the Courts of Appeal	127

PART III

CRIMINAL CASES

Introduction

In 2016, compare to 2015, the total number of criminal cases filed before the first instance courts of Georgia decreased by 955 cases, i.e. by 6,2% and totaled 14355 and the total number of examined cases increased by 950 cases, i.e. 6,8% and totaled 14848. The number of cases decided by delivering the judgments increased from 13521 to 14398, that is by 4,5%.

In 2016, compared to 2015, the number of filed cases concerning the plea bargaining increased by 13,7%, and the cases decided by delivering the judgments on the grounds of plea bargaining by 4,5%. The ratio of cases heard by delivering the judgments on the grounds of plea bargaining from 63,7% of 2015 decreased to 62,5% of 2016. 126 cases out of the cases filed on the grounds of plea bargaining were sent back to the Prosecutors Office, which is less by 4.5% of the same rate for 2015 year.

Out of 15640 convicted persons sentenced in 2016:

- 3828 persons were sentenced to deprivation of liberty (total of 24,5% of all the sentenced; 29,3% - in 2015);
- suspended sentence for 6730 persons (43,0% and 45,7%, respectively);
- 3568 persons were fined (22,8% and 19,9%);
- Socially useful work for 1446 persons (9,2% and 5,0%).

In 2016, acquittal verdict has been made for 227 persons (more by 2,3%, than for 2015), which is the highest point for late 16 years data. Partially acquitted were 127 persons. Cases were terminated against 156 persons.

In 2016, compare to 2015, the number of motions filed by investigation bodies to the courts of the first instance with the request of preventive measures decreased by 7,4%. The ratio of remand detention as a preventive measure remained of the same rate for 2015 year and totaled 29.1%, and the ratio of non-custodial sentence totaled 70,9%.

In 2016, compared to 2015, the number of appeals filed to the courts of Appeal increased by 5,8% and the number of heard cases increased by 15,1%.

1816 appellate claims were heard in 2016 (more by 14,0% than in 2015) against 2075 persons (more by 9,7%).

In 2016, the ratio of cases heard by delivering the judgments (resolutions) in the favor of accused totaled 15,6%.

The ratio of unchanged judgments increased from 74% for 2015 till 77.5%.

In 2016, compared to 2015, the number of filed cassation and private claims at the Court of Cassation increased by 10,8% and the number of heard claims - by 19,7%.

The ratio of unchanged judgments (resolution) stayed nearly the same, like in 2015 and totaled 90,7%.

საქართველოს საერთო სასამართლოებში სისხლის სამართლის საქმეთა განხილვის დინამიკა

DYNAMIC OF CRIMINAL CASES HEARD AT THE COMMON COURTS OF GEORGIA

№		2016 წელი		2015 წელი		მატება (კლება)		%	
		საქმე case	პირი person	საქმე case	პირი person	საქმე case	პირი person	საქმე case	პირი person
	1	2	3	4	5	6	7	8	9
1.	I ინსტანცია I INSTANCE								
1.1.	განხილულია Number of cases heard მათ შორის: Among them :	14848	16588	13898	15834	950	754	6.8	4.8
	განაჩენის გამოტანით By delivering judgment:	14398	16064	13519	15366	879	698	6.5	4.5
	მ.შ. საპროცესო შეთანხმებით Among them by plea bargaining	8992	10104	8607	9870	385	234	4.5	2.4
	%	62.5	62.9	63.7	64.2				
	შეწყდა are terminated	143	156	104	130	39	26	37.5	20.0
	დაბრუნდა დამატებით ძიებაში were returned to additional investigation	307	368	275	338	32	30	11.6	8.9
1.2.	სულ განხილული საქმეებიდან განხილულია არსებითად Out of heard cases are heard in essence	5549	6116	5016	5626	533	490	10.6	8.7
	მათ შორის: Among them :								
	გამოტანილია გამამართლებელი განაჩენი Verdict of not guilty rendered	164	227	145	222	19	5	13.1	2.3
	%	3.0	3.7	2.9	3.9				
	გამოტანილია ნაწილობრივ გამამართლებელი განაჩენი Verdict of not guilty rendered partially	100	127	94	122	6	5	4.4	-15.3
	%	1.8	2.1	1.9	2.2				
	შეწყდა are terminated	143	156	104	130	39	26	37.5	20.0
	%	2.6	2.6	2.1	2.3				

	1	2	3	4	5	6	7	8	9
1.3. მონაცემები ნასამართლობის შესახებ Data on Criminal Record									
მსჯავრდებულია sentenced		14041	15640	13370	15139	671	501	5.0	3.3
მათ შორის:									
თავისუფლების აღკვეთა deprivation of liberty		3232	3828	3830	4442	-598	-614	-15.6	-13.8
%		23.0	24.5	28.6	29.3				
პირობითი მსჯავრი conditional sentence		6066	6730	6125	6922	-59	-192	-1.0	-2.8
%		43.2	43.0	45.8	45.7				
ჯარიმა fine		3289	3568	2688	3006	601	562	22.4	18.7
%		23.4	22.8	20.1	19.9				
საზოგადოებისათვის სასარგებლო შრომა Socially useful labor		1388	1446	716	755	672	691	93.9	91.5
%		9.9	9.2	5.4	5.0				
შინაპატიმრობა house arrest		8	9	1	1	7	8	7-ჯერ მეტი	8-ჯერ მეტი
%		0.1	0.1	0.04	0.03				
2. სააპელაციო ინსტანცია APPELLATE INSTANCE									
2.1. განხილულია სააპელაციო საჩივრით Cases heard by appellate claims		1816	2075	1593	1891	223	184	14.0	9.7
მათ შორის: Among them :									
- გაუქმდა გამამტყუნებელი განაჩენი და გამოტანილია გამამართლებელი განაჩენი - acquittal verdict was nullified and approved verdict of guilty		9	10	16	20	-7	-10	-43.8	-50.0
- შეწყდა - were terminated		2	2	1	1	1	1	100.0	100.0
- შეუმსუბუქდა სასჯელი - punishment was facilitated		269	302	258	302	11		4.3	
- სასჯელი შეიცვალა პირობითი მსჯავრით		7	9			7	9		
სულ Total		287	323	275	323	12	0	4.4	0.0
%		15.8	15.6	17.3	17.1				

	1	2	3	4	5	6	7	8	9
სულ გაუქმდა და შეიცვალა were cancelled and changed		412	467	408	492	4	-25	1.0	-5.1
%		22.7	22.5	25.6	26.0				
სტაბილურია are stable		1404	1608	1185	1399	219	209	18.5	14.9
%		77.3	77.5	74.4	74.0				
2.2. განხილულია საქმე კერძო სააპელაციო საჩივრით Cases heard by private appellate claims		102	106	74	74	28	32	37.8	43.2
3. საკასაციო ინსტანცია CASSATION INSTANCE									
3.1. განხილულია საკასაციო საჩივრით Number of cases heard by the cassation instance		757	954	623	846	134	108	21.5	12.8
მათ შორის: Among them :									
- გაუქმდა გამამტყუნებელი განაჩენი და გამოტანილია გამამართლებელი განაჩენი - acquittal verdict was nullified and approved verdict of guilty		4	6	6	8	-2	-2	66.7	75.0
- შეწყდა - were terminated		2	2	1	1	1	1	100.0	100.0
- შეიცვალა კვალიფიკაცია და სასჯელი - was changed qualification and punishment		17	18	20	20	-3	-2	-15.0	-10.0
- შეიცვალა სასჯელი - was changed the punishment		29	32	24	31	5	1	20.8	3.2
სულ Total		52	58	51	60	1	-2	2.0	-3.3
%		6.9	6.1	8.2	7.1				
სულ გაუქმდა და შეიცვალა were cancelled and changed		68	79	66	80	2	-1	3.0	-1.3
%		9.0	8.3	10.6	9.5				
სტაბილურია are stable		689	875	557	766	132	109	23.7	14.2
%		91.0	91.7	89.4	90.5				
3.2. განხილულია საქმე კერძო საკასაციო საჩივრით Case heard by private cassation claim		8	8	16	16	-8	-8	-50.0	-50.0

სისხლის სამართლის საქმეთა მოძრაობის დინამიკა დანაშაულის სახეების მიხედვით
DYNAMIC OF MOVEMENT OF CRIMINAL CASES ACCORDING TO THE TYPES OF CRIME

დანაშაულის სახეები	2011			2012			2013			2014			2015			2016			Types of Crime
	შეზღვევა Filed	დაძლივდა Completed	მ.შ.განაჩენის გამოტანით Among them by delivering the verdict	შეზღვევა Filed	დაძლივდა Completed	მ.შ.განაჩენის გამოტანით Among them by delivering the verdict	შეზღვევა Filed	დაძლივდა Completed	მ.შ.განაჩენის გამოტანით Among them by delivering the verdict	შეზღვევა Filed	დაძლივდა Completed	მ.შ.განაჩენის გამოტანით Among them by delivering the verdict	შეზღვევა Filed	დაძლივდა Completed	მ.შ.განაჩენის გამოტანით Among them by delivering the verdict	შეზღვევა Filed	დაძლივდა Completed	მ.შ.განაჩენის გამოტანით Among them by delivering the verdict	
1	2	3	4	5	6	7	8	9	10	11	12	13	14	15	16	17	18	19	20
სულ <i>მათ შორის:</i>	14264	14584	14539	9133	9120	8992	14876	13794	13314	16335	15390	15026	15310	13898	13519	14355	14848	14398	Total Among them:
დანაშაული ადამიანის წინააღმდეგ	1003	1056	1049	906	887	874	1013	949	903	1512	1403	1348	2383	2000	1948	2431	2386	2296	Crimes against people
განზრახ მკვლელობა	251	260	258	220	213	211	188	180	175	137	143	141	229	141	137	132	142	135	Intentional homicide
განზრახ მკვლელობა დამამძიმებელ გარემოებაში	57	82	81	33	31	30	31	28	26	28	32	31	97	31	30	34	38	35	Intentional homicide in aggravating circumstances
განზრახ მკვლელობა უცარი, ძლიერი სულიერი აღელვების მდგომარეობაში										1	1	1							Intentional homicide in sudden heat of passion
სიცოცხლის მოსპობა გაუფრთხილებლობით	9	10	10	12	12	12	5	4	3	12	8	8	8	9	9	7	6	6	Manslaughter through negligence
ჯანმრთელობის განზრახ მძიმე დაზიანება	89	88	88	64	67	66	121	105	104	176	166	165	137	117	115	132	125	119	Inflicting intentional serious damage to health
ჯანმრთელობის განზრახ ნაკლებად მძიმე დაზიანება	82	85	84	60	59	58	86	87	79	90	80	75	105	94	93	115	119	117	Inflicting less serious intentional damage to health
ცემა ძალადობა	260	261	260	322	312	307	397	377	358	865	786	744	1483	1348	1311	1615	1553	1504	Beating Torture
გაუპატიურება	22	25	25	31	31	31	26	28	25	12	15	15	23	12	12	17	21	20	Rape
სქესობრივი თავისუფლებისა და ხელშეუხებლობის წინააღმდეგ მიმართული სხვა დანაშაული	54	55	55	34	35	35	36	33	33	50	45	44	143	114	111	215	237	226	Other crimes directed at sexual liberty and integrity
თავისუფლების უკანონო აღკვეთა	56	60	60	29	33	33	34	29	29	33	30	30	33	27	27	20	21	20	Illegal deprivation of liberty
სხვა დანაშაული ადამიანის უფლებებისა და თავისუფლების წინააღმდეგ	123	130	128	101	94	91	89	78	71	108	97	94	125	107	103	144	124	114	Other crime against human rights and freedom

1	2	3	4	5	6	7	8	9	10	11	12	13	14	15	16	17	18	19	20
ეკონომიკური დანაშაული	5530	5665	5641	3641	3714	3656	3875	3670	3539	4452	4051	3949	4575	4168	4014	4232	4276	4096	Economic crimes
ქურდობა	3182	3231	3218	2092	2080	2058	2789	2616	2569	2994	2845	2782	2875	2756	2652	2722	2753	2633	Theft
ძარცვა	255	276	276	167	165	164	262	237	235	270	250	249	253	217	209	229	232	221	Plundering
ყაჩაღობა	129	155	151	94	89	84	159	159	155	131	119	119	173	113	112	134	166	162	Robbery
თაღლითობა	969	1002	999	775	812	801	247	292	237	386	264	249	473	345	333	414	378	358	Fraud
გამოძალვა	36	39	39	23	27	27	18	14	13	19	16	16	11	19	19	13	11	11	Extortion
მითვისება ან გაფლანგვა	240	241	240	137	158	155	120	88	84	201	147	144	231	209	202	183	192	189	Misappropriation or embezzlement
ფალსიფიკაცია	5	7	7	3	3	3				15	14	13	14	12	12	10	10	10	Falsification
აქციზური საქონლის აქციზური მარკის გარეშე გამოშვება, შენახვა, რეალიზაცია ან გადაზიდვა	36	40	40	18	18	18	24	18	18	26	28	28	32	31	31	50	51	51	Production, storing, sale or carriage of excise goods subject to marking without an excise mark
ყალბი ფულის ან ფასიანი ქაღალდის დამზადება ან გასაღება	11	10	10	8	10	10	10	7	6	14	13	13	18	17	17	21	16	15	Making or realization of false money or securities
საბაჟო წესის დარღვევა	95	97	97	38	43	43	65	60	60	64	67	64	63	65	64	94	93	92	Violation of customs rule
გადასახადისათვის თავის არიდება	97	98	97	36	45	39	13	16	13	32	14	13	38	21	20	36	38	37	Tax avoidance
სხვა ეკონომიკური დანაშაული	475	469	467	250	264	254	168	163	149	300	274	259	394	363	343	326	336	317	Other economic crimes
დანაშაული საზოგადოებრივი უშიშროებისა და წესრიგის წინააღმდეგ *	4978	5075	5069	3150	3074	3046	8315	7547	7336	8176	7946	7821	5818	5401	5319	5334	5773	5670	Crime against public security and order*
ქურდული სამყაროს წევრობა	8	10	10	2	3	3	14	4	3	10	17	17	9	3	3	11	8	8	Involvement in criminal underworld
ცეცხლსასროლი იარაღის ... მართლსაწინააღმდეგო შექმნა, შენახვა, ტარება, დამზადება, გადაზიდვა ან გასაღება	653	670	669	340	347	338	545	540	515	539	509	501	515	492	480	459	474	465	Unlawful purchasing, storage, keeping, manufacturing, carriage or sale of firearms
იარაღის ... მართლსაწინააღმდეგო დაუფლება მისაკუთრების მიზნით ან გამოძალვა	4	6	6	3	4	4	5	5	5	3	2	2	7	4	4	6	5	5	Taking possession of a gun with the intent of misappropriation or extortion
ხულიგნობა	400	398	397	256	250	244	121	138	115	102	96	91	86	71	68	69	65	62	Hooliganism
ნარკოტიკების უკანონო დამზადება, წარმოება, შექმნა, შენახვა, გადაზიდვა, გადაგზავნა ან გასაღება	1482	1520	1518	854	864	862	2687	2361	2337	2277	2219	2204	1679	1570	1550	1743	1919	1882	Illegal making, production, purchasing, storing, trafficking, shipment or sale of narcotics

1	2	3	4	5	6	7	8	9	10	11	12	13	14	15	16	17	18	19	20
საქართველოში ნარკოტიკების უკანონოდ შემოტანა, გადატანა ან ტრანზიტით საერთაშორისო გადაზიდვა	25	28	28	14	15	15	56	50	49	97	87	86	107	108	108	99	100	100	Illegal entry, carriage or international shipment through transit of narcotics to Georgia
ნარკოტიკული საშუალებების მოხმარება	1486	1515	1515	938	862	857	4087	3653	3553	4119	4065	4002	2417	2209	2185	1964	2159	2121	Consumption of narcotic substances
სხვა ნარკოტიკული დანაშაული	118	123	122	93	93	93	179	171	170	178	176	173	212	182	181	208	225	222	Other drug-related crimes
ტრანსპორტის მოძრაობის უსაფრთხოების ან ექსპლუატაციის წესის დარღვევა	802	805	804	650	636	630	621	625	589	851	775	745	786	762	740	775	818	805	Violation of transport safety or operating rules
დანაშაული გარემოს დაცვისა და ბუნებრივი რესურსებით სარგებლობის წესის წინააღმდეგ	70	76	76	15	13	13	71	66	62	141	135	127	260	244	230	208	220	212	Crime against the rules of environment protection and the consumption of natural resources
ხე-ბუჩქნარის უკანონოდ გაჩეხვა; ტყის ან ნარგავის დაზიანება ან განადგურება	9	10	10	4	3	3	51	46	45	70	69	65	95	88	85	52	56	53	Illegal cutting of trees and scrubs; damage or ruining of forest or plantings
სხვა დანაშაული გარემოს დაცვისა და ბუნების რესურსებით სარგებლობის წესის წინააღმდეგ	61	66	66	11	10	10	20	20	17	71	66	62	165	156	145	156	164	159	Other crime against the rule of environment protection and the use of natural resources
დანაშაული სახელმწიფოს წინააღმდეგ *	208	219	218	86	109	96	147	136	125	96	77	74	123	113	109	66	63	62	Crime against state*
ტერორისტული აქტი	8	4	4	2	4	4				1	2	2	1			2	1	1	Terrorism
სამსახურებრივი უფლებამოსილების ბოროტად გამოყენება და გადამეტება	53	51	51	27	35	26	45	41	34	28	22	21	23	20	17	11	9	9	Abuse or exceeding of authority
ქრთამის აღება, ქრთამის მიცემა	88	95	94	40	48	47	62	55	53	43	40	39	67	61	61	36	39	39	Accepting bribe, giving bribe
სხვა სამოხელეო დანაშაული	59	69	69	17	22	19	40	40	38	24	13	12	32	32	31	17	14	13	Other crimes related to public officials
დანაშაული სასამართლო ხელისუფლების წინააღმდეგ	441	456	455	246	219	218	195	195	179	610	512	499	704	613	601	736	769	735	Crime against the judiciary
დანაშაული სამხედრო სამსახურის წინააღმდეგ	79	88	88	57	62	62	84	81	81	54	52	50	31	33	31	9	9	9	Crime against military authority
დეზერტირობა	2	3	3	2	3	3	5	4	4	7	7	6	5	5	5	4	4	4	Defection
სხვა სამხედრო დანაშაული	77	85	85	55	59	59	79	77	77	47	45	44	26	28	26	5	5	5	Other military crime
სხვა დანაშაული	1955	1949	1943	1032	1042	1027	1176	1150	1089	1294	1214	1158	1416	1326	1267	1339	1352	1318	Other crimes

* შენიშვნა: იმის გამო, რომ სტატისტიკური ანგარიშგების ფორმები არ ითვალისწინებს საზოგადოებრივი უშიშროებისა და წესრიგის წინააღმდეგ დანაშაულისა და სახელმწიფოს წინააღმდეგ დანაშაულის კატეგორიებში სხვა სახის დანაშაულს, კატეგორიების მიხედვით მოცემულ ცხრილებში აღნიშნული კატეგორიების მონაცემები წარმოადგენს მხოლოდ მოცემული დანაშაულის სახეების მნიშვნელობების ჯამს. აღნიშნული კატეგორიების სხვა დანაშაული მოცემულია ცხრილების ბოლო სტრიქონში – „სხვა დანაშაული“.

* Note: Since statistical reporting forms do not envisage other types of crime under the categories of crimes against public security and order and the crime against state, in tables broken down by categories present only sum of given types of crime. The indicated categories of other crimes are given at the bottom line of the table.

სისხლის სამართლის საქმეთა მოძრაობა I ინსტანციის სასამართლოების მიხედვით (2016 წელი)
MOVEMENT OF CRIMINAL CASES ACCORDING TO THE COURTS OF FIRST INSTANCE (2016)

სასამართლო	განხილული იყო Cases to be heard	მ.შ. შევიდა საანგარიშო პერიოდში Among them were filed in the period of report	სულ დამთავრდა Total number of completed cases		მათ შორის Among them										დაუთავრებელი საქმეთა % სულ განხილულ საქმეებში % of incompleted cases among ones to be heard	Court	
					განხილულია განაჩენის გამოტანით Judgment of acquittal rendered		შეწყვეტილია წარმოებით Terminated		დაუბრუნდა გამოძიებას Was returned to additional investigation		გაგზავნილია აცხადების წესით სხვა სასამართლოში Sent according to the challenging rule		გადაცემულია ქვემდებარებით Transmitted by the rule of subordination				
					საქმე Case	%	საქმე Case	%	საქმე Case	%	საქმე Case	%	საქმე Case	%			საქმე Case
1	2	3	4	5	6	7	8	9	10	11	12	13	14	15	16	17	
სულ საქართველოში მათ შორის:	18220	14355	14906	81.8	14398	96.6	143	1.0	306	2.1	18	0.12	40	0.3	17	TOTAL FOR GEORGIA Among them:	
<i>თბილისის საქალაქო</i>	<i>7900</i>	<i>5848</i>	<i>6062</i>	<i>76.7</i>	<i>5805</i>	<i>95.8</i>	<i>83</i>	<i>1.4</i>	<i>171</i>	<i>2.8</i>			<i>3</i>		<i>22</i>	<i>Tbilisi City</i>	
ოზურგეთის გს	446	395	368	82.5	358	97.3	9	2.4	1	0.3					16	Ozurgeti GC	
ლანჩხუთის მს																	Lanchkhuti MC
ჩოხატაურის მს																	Chokhatauri MC
სულ გურიის სასამართლოები	446	395	368	82.5	358	97.3	9	2.4	1	0.3					16	Total for Guria	
ქუთაისის საქალაქო	1288	1066	1122	87.1	1057	94.2	4	0.4	40	3.6			21	1.9	12	Kutaisi City	
ტყიბულის მს																	Tkibuli MC
წყალტუბოს მს	9	9	9	100.0	9	100.0											Tskaltubo MC
ბაღდათის მს	3	3	3	100.0	3	100.0											Baghdati MC
სამტრედიის გს	269	224	244	90.7	232	95.1	1	0.4	3	1.2			8	3.3	9	Samtredia GC	
ხონის მს	19	19	19	100.0	19	100.0											Khoni MC
ვანის მს	4	4	4	100.0	4	100.0											Vani MC
ზესტაფონის გს	262	248	242	92.4	237	97.9			2	0.8	1	0.4	2	0.8	8	Zestaponi GC	
თერჯოლის მს																	Terjola MC
ხარაგაულის მს																	Kharagauli MC
საჩხერის გს	122	118	120	98.4	119	99.2			1	0.8					2	Sachkhviri GC	
ჭიათურის მს	1	1	1	100.0	1	100.0											Chiatura MC
სულ იმერეთის სასამართლოები	1977	1692	1764	89.2	1681	95.3	5	0.3	46	2.6	1	0.1	31	1.8	10	Total for Imereti	
თელავის გს	458	342	356	77.7	341	95.8	7	2.0	8	2.2					21	Telavi GC	
ახმეტის მს																	Akhmeta MC
გურჯაანის გს	390	333	316	81.0	309	97.8			6	1.9			1	0.3	19	Gurjaani GC	
ლაგოდეხის მს	7	7	7	100.0	7	100.0											Lagodekhi MC
კვარლის მს	22	22	22	100.0	22	100.0											Kvareli MC

1	2	3	4	5	6	7	8	9	10	11	12	13	14	15	16	17
სიღნაღის გს	391	296	316	80.8	306	96.8	5	1.6	4	1.3			1	0.3	17	Sighnaghi GC
საგარეჯოს მს																Sagarejo MC
დედოფლისწყაროს მს																Dedoplistskaro MC
სულ კახეთის სასამართლოები	1268	1000	1017	80.2	985	96.9	12	1.2	18	1.8			2	0.2	19	Total for Kakheti
მცხეთის გს	414	349	367	88.6	362	98.6	2	0.5	3	0.8					11	Mtskheta GC
დუშეთის მს																Dusheti MC
თიანეთის მს																Tianeti MC
ყაზბეგის მს																Kazbegi MC
ახალგორის მს																Akhgori MC
სულ მცხეთა- თიანეთის სასამართლოები	414	349	367	88.6	362	98.6	2	0.5	3	0.8					11	Total for Mtskheta- Mtianeti
ამბროლაურის გს	39	31	39	100.0	22	56.4			1	2.6	16	41.0				Ambrolauri GC
ონის მს	2	2	2	100.0	2	100.0										Oni MC
ცაგერის გს	39	36	35	89.7	35	100.0									10	Tsageri GC
ლენტეხის მს																Lentekhi MC
სულ რაჭა-ლეჩხუმისა და ქვემო სვანეთის სასამართლოები	80	69	76	95.0	59	77.6			1	1.3	16	21.1			5	Total for Racha- Lechkhumi and Kvemo Svaneti
ფოთის საქალაქო	252	220	230	91.3	220	95.7	2	0.9	8	3.5					6	Poti City
ხობის მს																Khobi MC
სენაკის გს	199	178	190	95.5	181	95.3	1	0.5	8	4.2					5	Senaki GC
აბაშის მს	28	28	28	100.0	27	96.4			1	3.6						Abasha MC
მარტვილის მს	43	43	43	100.0	42	97.7			1	2.3						Martvili MC
ზუგდიდის გს	734	685	693	94.4	685	98.8	4	0.6	3	0.4			1	0.1	5	Zugdidi GC
მესტიის მს																Mestia MC
წალენჯიხის მს																Tsalenjikha MC
ჩხოროწყუს მს																Chkhorotsku MC
სულ სამეგრელოსა და ზემო სვანეთის სასამართლოები	1256	1154	1184	94.3	1155	97.6	7	0.6	21	1.8			1	0.1	5	Total for Samegrelo and Zemo Svaneti
ახალციხის გს	269	242	256	95.2	243	94.9	4	1.6	8	3.1			1	0.4	4	Akhaltshikhe DC
ადიგენის მს	10	10	10	100.0	10	100.0										Adigeni DC
ასპინძის მს	5	5	5	100.0	5	100.0										Aspindza DC
ბორჯომის მს	21	21	21	100.0	21	100.0										Borjomi DC

1	2	3	4	5	6	7	8	9	10	11	12	13	14	15	16	17
ახალქალაქის გს	92	84	79	85.9	76	96.2	1	1.3	2	2.5					14	Akhalkalaki GC
ნინოწმინდის მს																Ninotsminda MC
სულ სამცხე-ჯავახეთის სასამართლოები	397	362	371	93.5	355	95.7	5	1.3	10	2.7			1	0.3	6	Total for Samtskhe-Javakheti
გორის გს	691	469	536	77.6	519	96.8	4	0.7	13	2.4					20	Gori GC
კასპის მს																Kaspi MC
ხაშურის გს	231	186	202	87.4	201	99.5			1	0.5					10	Khashuri GC
ქარელის მს																Kareli MC
სულ შიდა ქართლის სასამართლოები	922	655	738	80.0	720	97.6	4	0.5	14	1.9					18	Total for Shida Kartli
რუსთავის საქალაქო	835	688	729	87.3	714	97.9	5	0.7	10	1.4					12	Rustavi City
გარდაბნის მს	40	40	40	100.0	39	97.5			1	2.5						Gardabani MC
ბოლნისის გს	324	273	306	94.4	302	98.7			3	1.0					6	Bolnisi GC
მარნეულის მს																Marneuli MC
დმანისის მს																Dmanisi MC
თეთრიწყაროს გს	67	67	62	92.5	61	98.4			1	1.6					7	Tetritskaro GC
წალკის მს																Tsalka MC
სულ ქვემო ქართლის სასამართლოები	1266	1068	1137	89.8	1116	98.2	5	0.4	15	1.3					10	Total for Kvemo Kartli
ბათუმის საქალაქო	1811	1337	1400	77.3	1387	99.1	8	0.6	3	0.2			2	0.1	22	Batumi City
ქობულეთის მს																Kobuleti MC
ხელვაჩაურის გს	475	418	419	88.2	414	98.8	2	0.5	3	0.7					12	Khelvachauri GC
ხულოს მს																Khulo MC
ქედის მს																Keda MC
შუახევის მს																Shuakhevi MC
სულ აჭარის სასამართლოები	2286	1755	1819	79.6	1801	99.0	10	0.5	6	0.3			2	0.1	19	Total for Adjara
სოხუმის საქალაქო	1	1	1	100.0								1	100.0			Sokhumi City
გალი-გულრიფშის რს	7	7	2	28.6	1	50.0	1	50.0							71	Gali-Gulripshi DC
სულ აფხაზეთის სასამართლოები	8	8	3	37.5	1	33.3	1	33.3				1	33.3		71	Total for Abkhazia

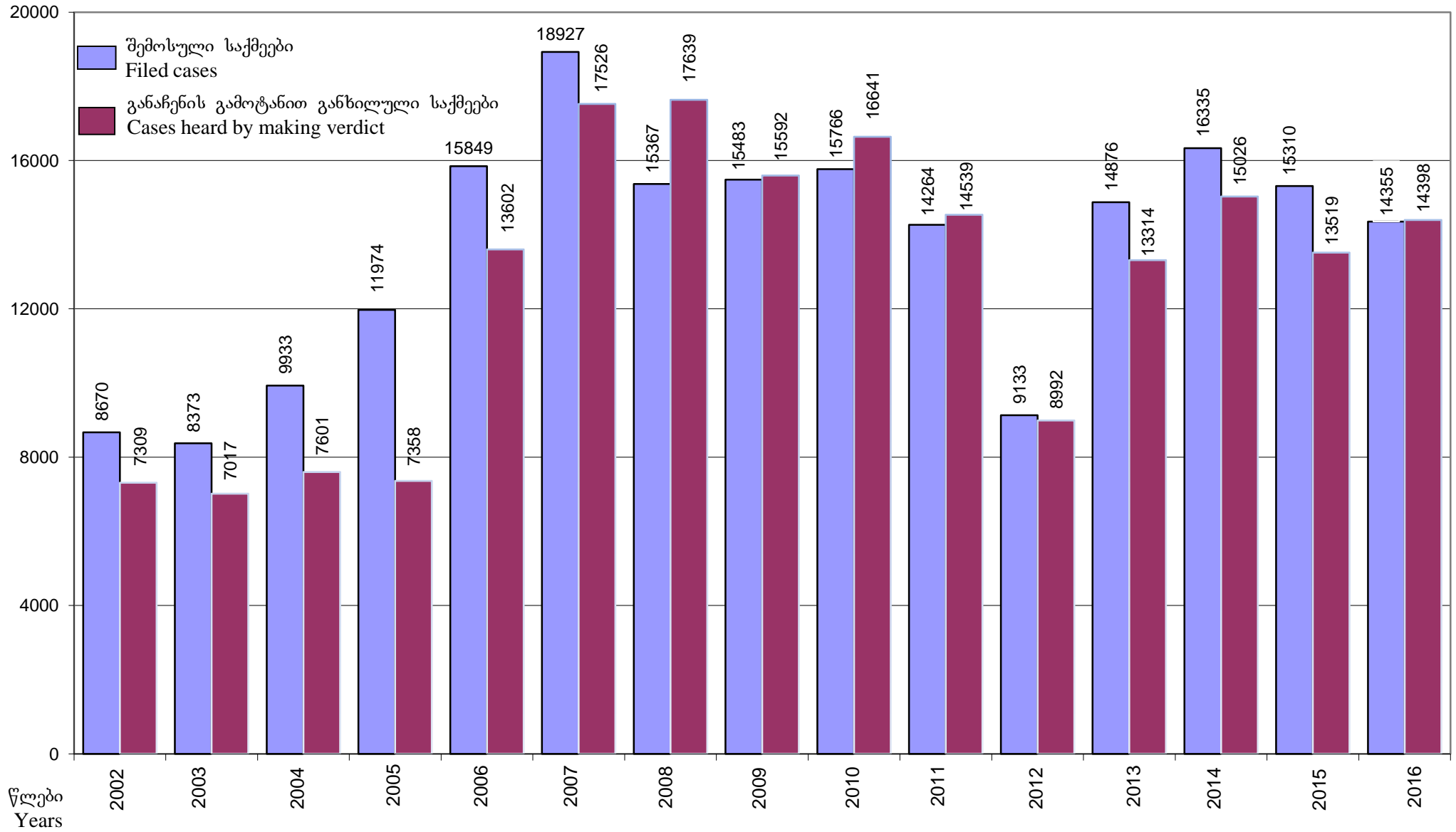
**სისხლის სამართლის საქმეთა ინტენსივობის მაჩვენებელი მოსახლეობის 10000
კაცზე გაანგარიშებით**
INTENSITY INDEX OF CRIMINAL CASES ACCORDING TO THE CALCULATION OF 10000 CITIZENS

რეგიონი Region	2008	2009	2010	2011	2012	2013	2014	2015	2016
სულ საქართველო TOTAL FOR GEORGIA	35	35	36	32	20	33	36	41	39
თბილისი Tbilisi	58	58	64	56	37	58	65	53	53
გურია Guria	20	20	19	23	12	14	22	31	35
იმერეთი Imereti	26	25	23	21	11	22	20	34	32
კახეთი Kakheti	20	23	25	24	15	25	25	31	31
მცხეთა-მთიანეთი Mtskheta-Mtianeti	26	30	30	37	24	39	38	37	37
რაჭა-ლეჩხუმი და ქვემო სვანეთი Racha-Lechkhumi and Kvemo Svaneti	19	18	22	16	10	17	10	26	22
სამეგრელო-ზემო სვანეთი Samegrelo-zemo svaneTi	21	21	21	17	10	20	28	40	35
სამცხე-ჯავახეთი Samtskhe-Javakheti	27	29	25	30	14	24	23	28	23
შიდა ქართლი Shida Kartli	30	27	24	24	19	25	25	31	25
ქვემო ქართლი Kvemo Kartli	31	29	27	21	12	22	23	27	25
აფხაზეთის ა/რ* Aphkhazia Aut. Republic*									
აჭარის ა/რ Achara Aut. Republic	42	44	38	33	23	38	45	59	52

* მოსახლეობის რაოდენობის არარსებობის გამო, მოცემული მაჩვენებელი გაანგარიშებული არ არის

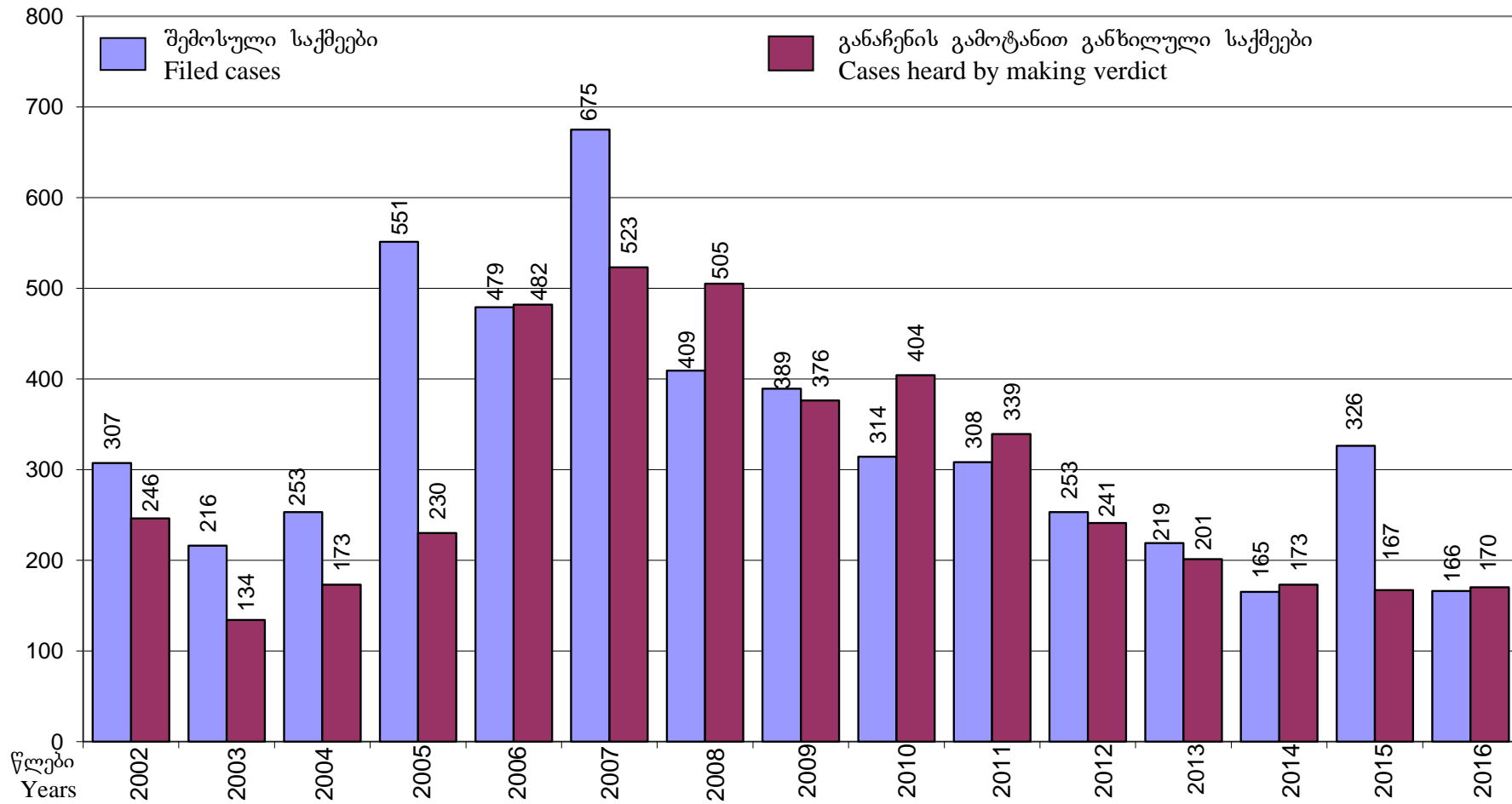
* Due to absence of quantity of population, the given index isn't calculated

შემოსული და განაჩენის გამოტანით განხილული სისხლის სამართლის საქმეების დინამიკა
DYNAMIC OF FILED AND HEARD ACQUITTAL RENDERED JUDGMENTS OF CRIMINAL CASES

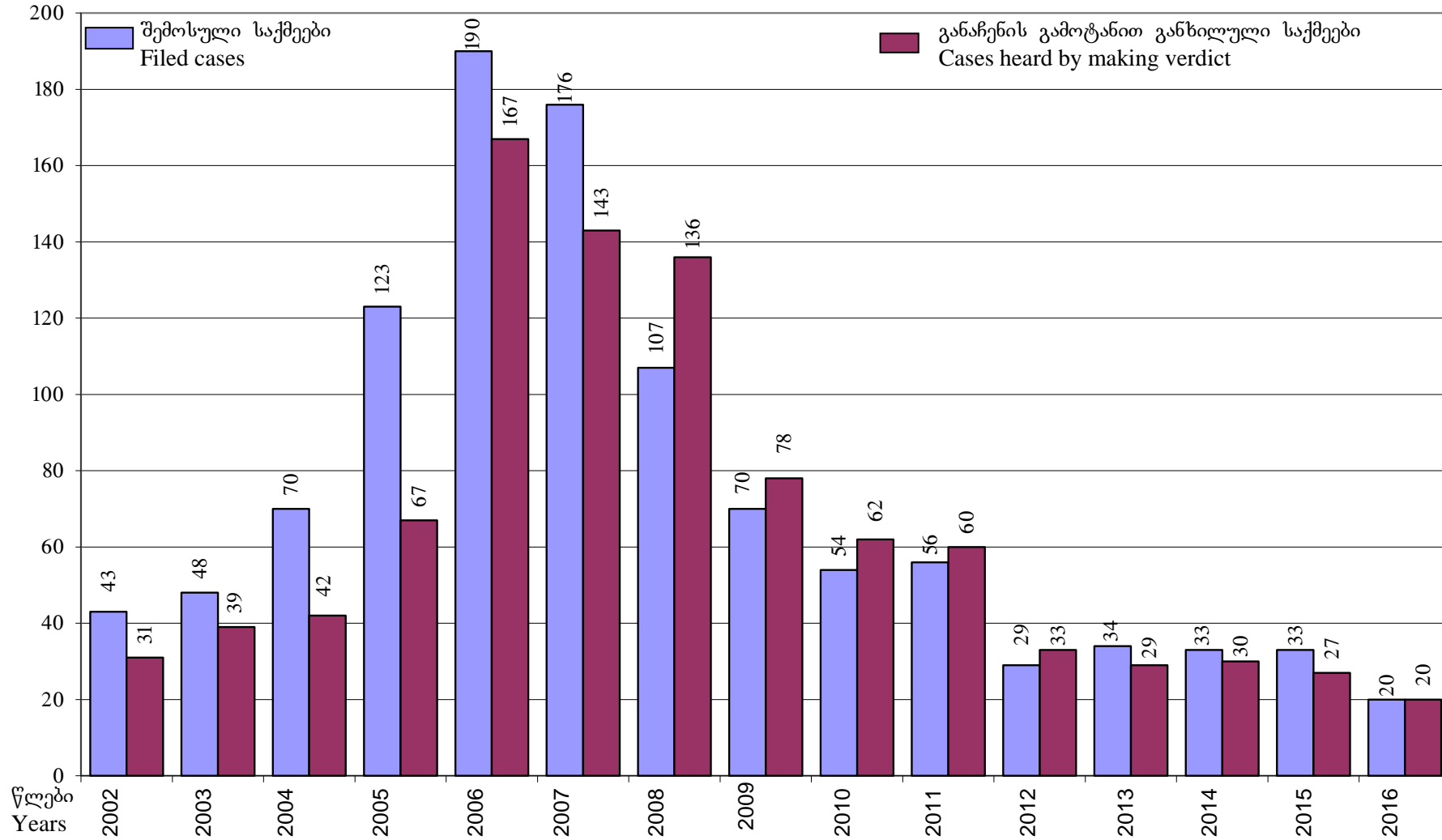


წლები
Years

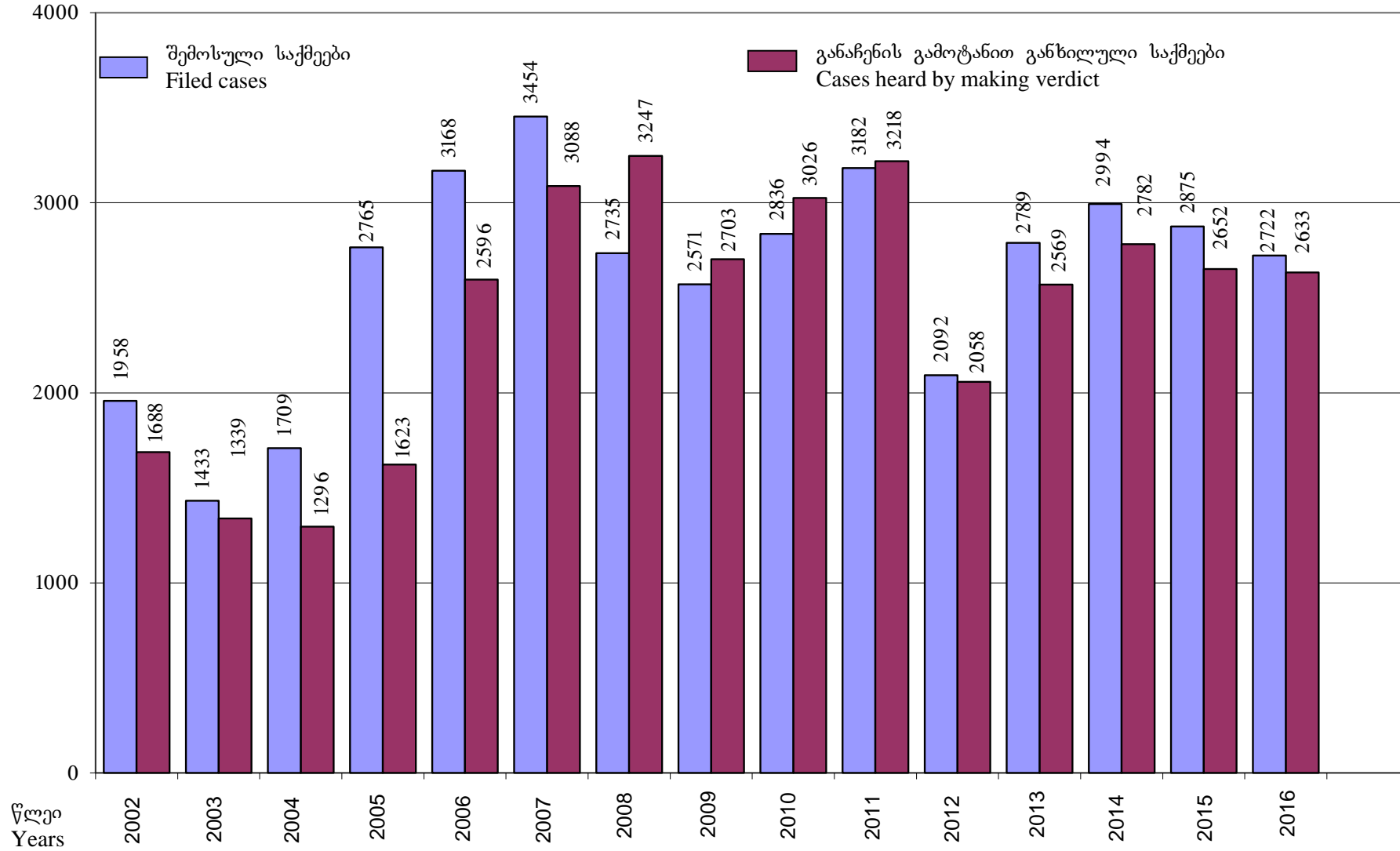
სისხლის სამართლის საქმეთა მოპირაობის დინამიკა ზოგიერთი სხვის დანაშაულის მიხედვით
 განზრახ მკვლელობა
 DYNAMIC OF CRIMINAL CASES ACCORDING TO OTHER CRIMES
 INTENTIONAL HOMICIDE



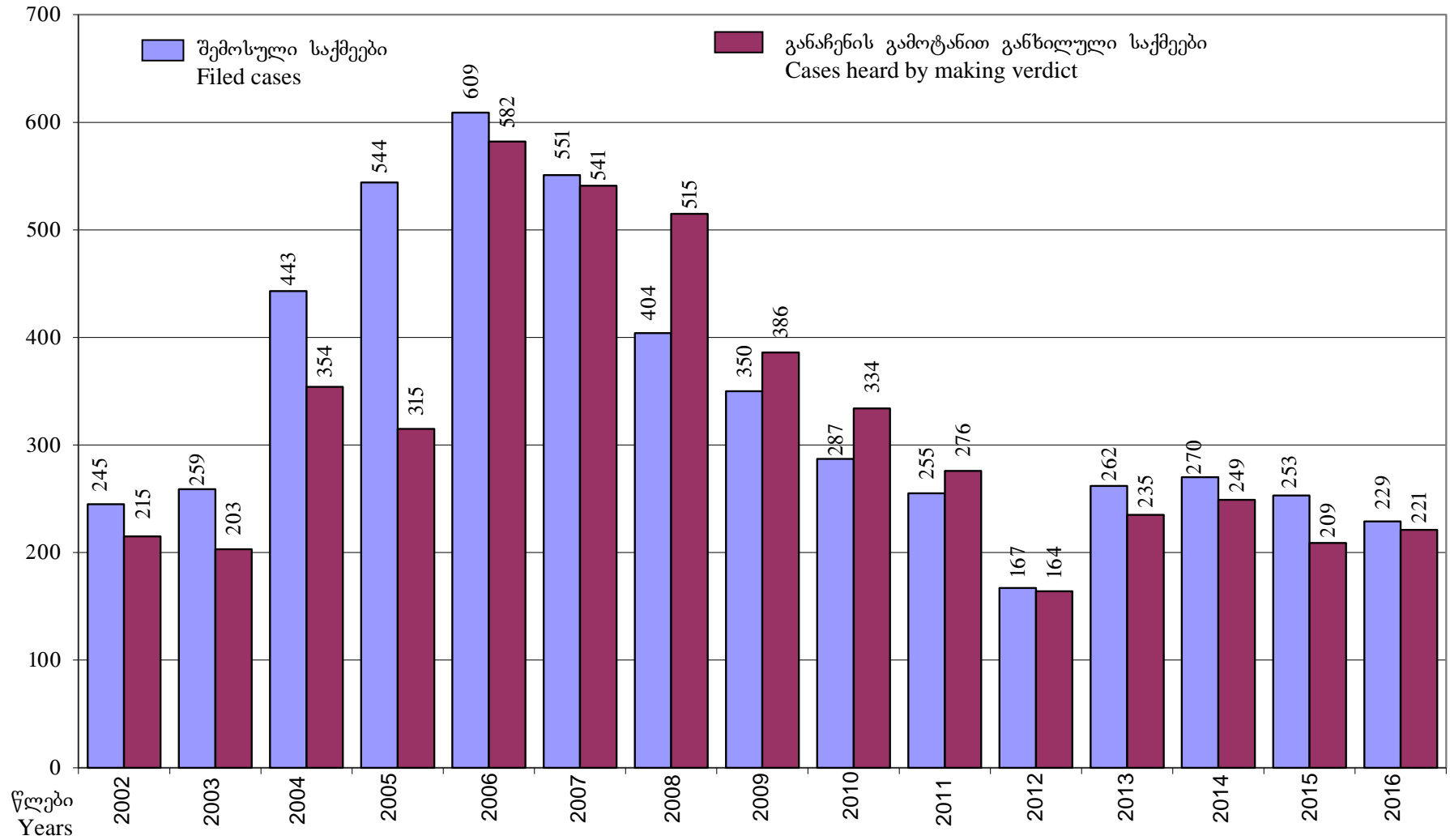
თავისუფლების უკანონო აღკვეთა და მძევლად ხელში ჩაგდება
ILLIGAL DEPRIVATION OF LIBERTY AND TAKING HOSTAGES



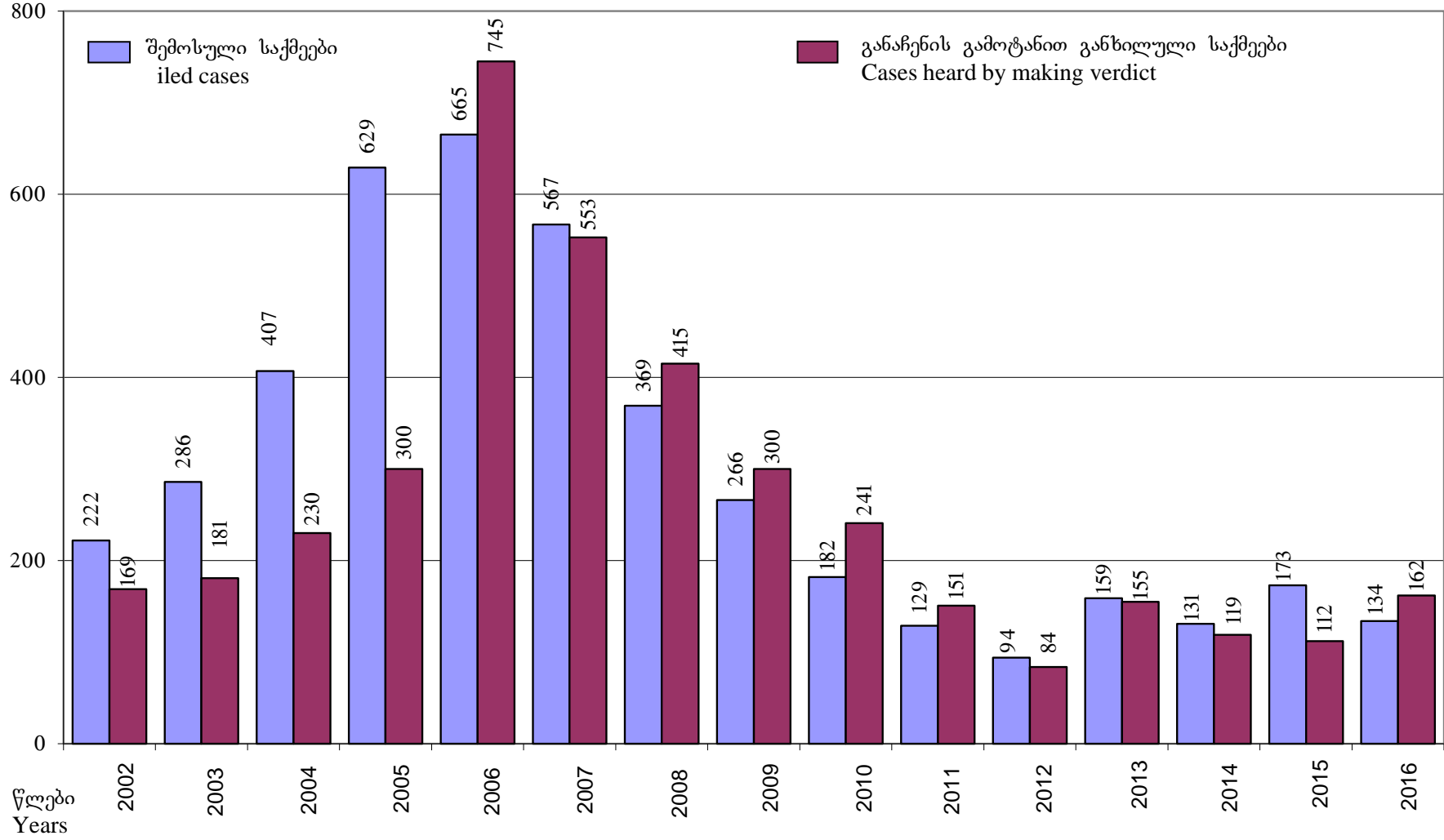
ქურდობა
THEFT



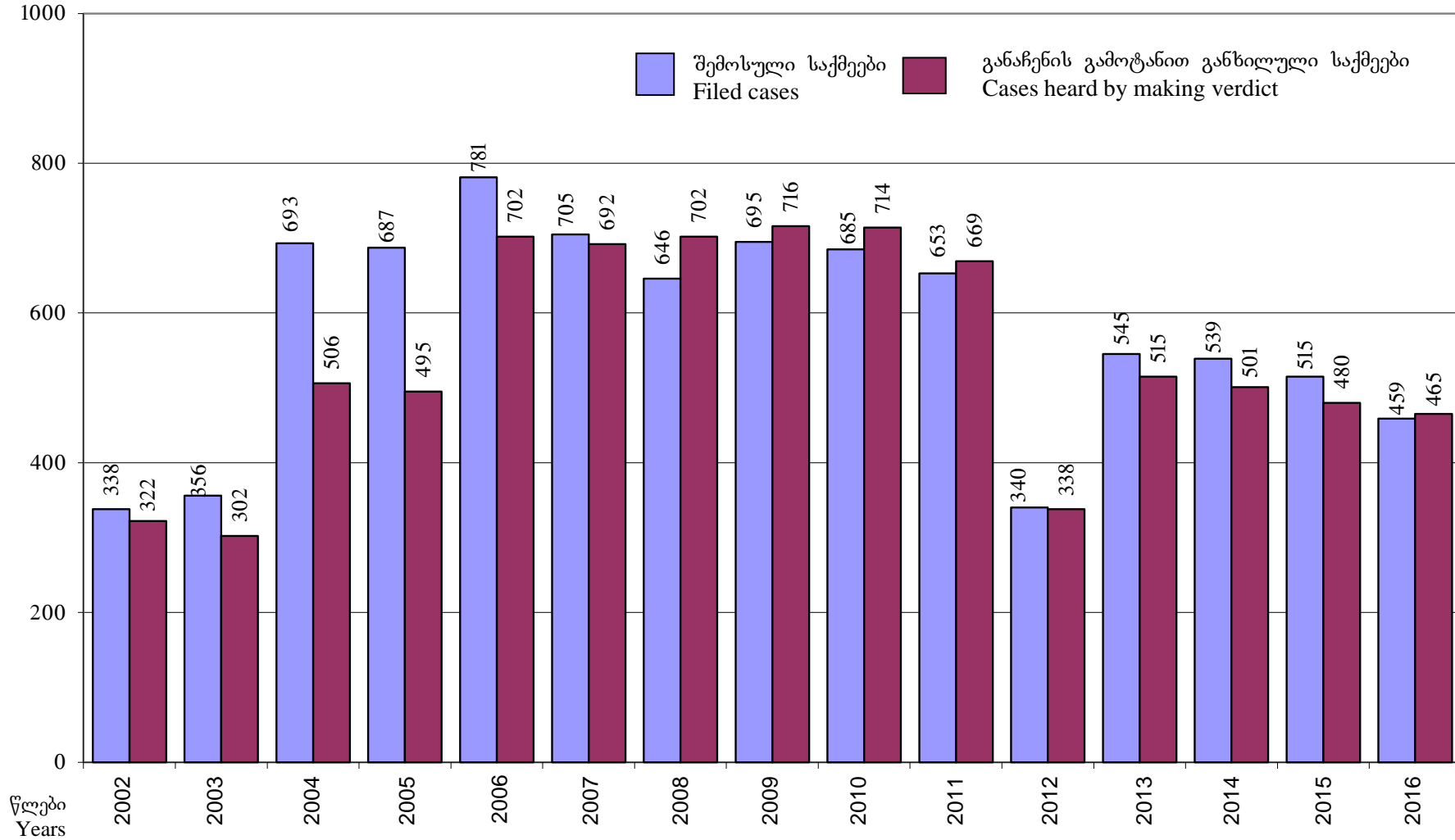
**პარტია
PLUNDERING**



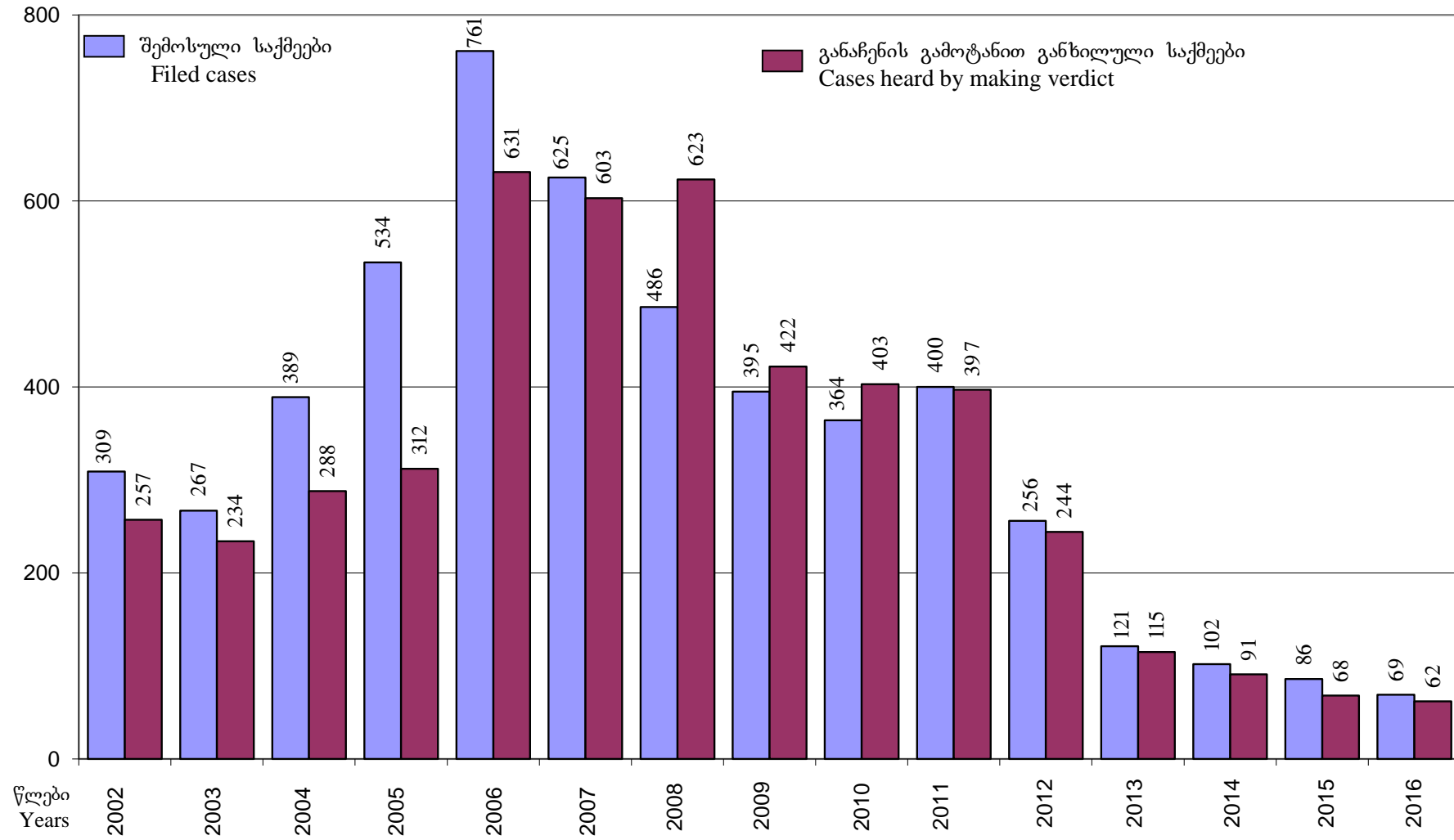
ყარაღობა
ROBBERY



**ცმცხლსასროლი იარაღის... მართლსაწინააღმდეგო შექმნა, შენახვა, ტარება, ღამზადება,
გაღაბზაჟნა ან გასაღება**
WFUL PURCHASING, STORAGE, KEEPING, MANUFACTURING, CARRIAGE OR SALE OF FIREARMS

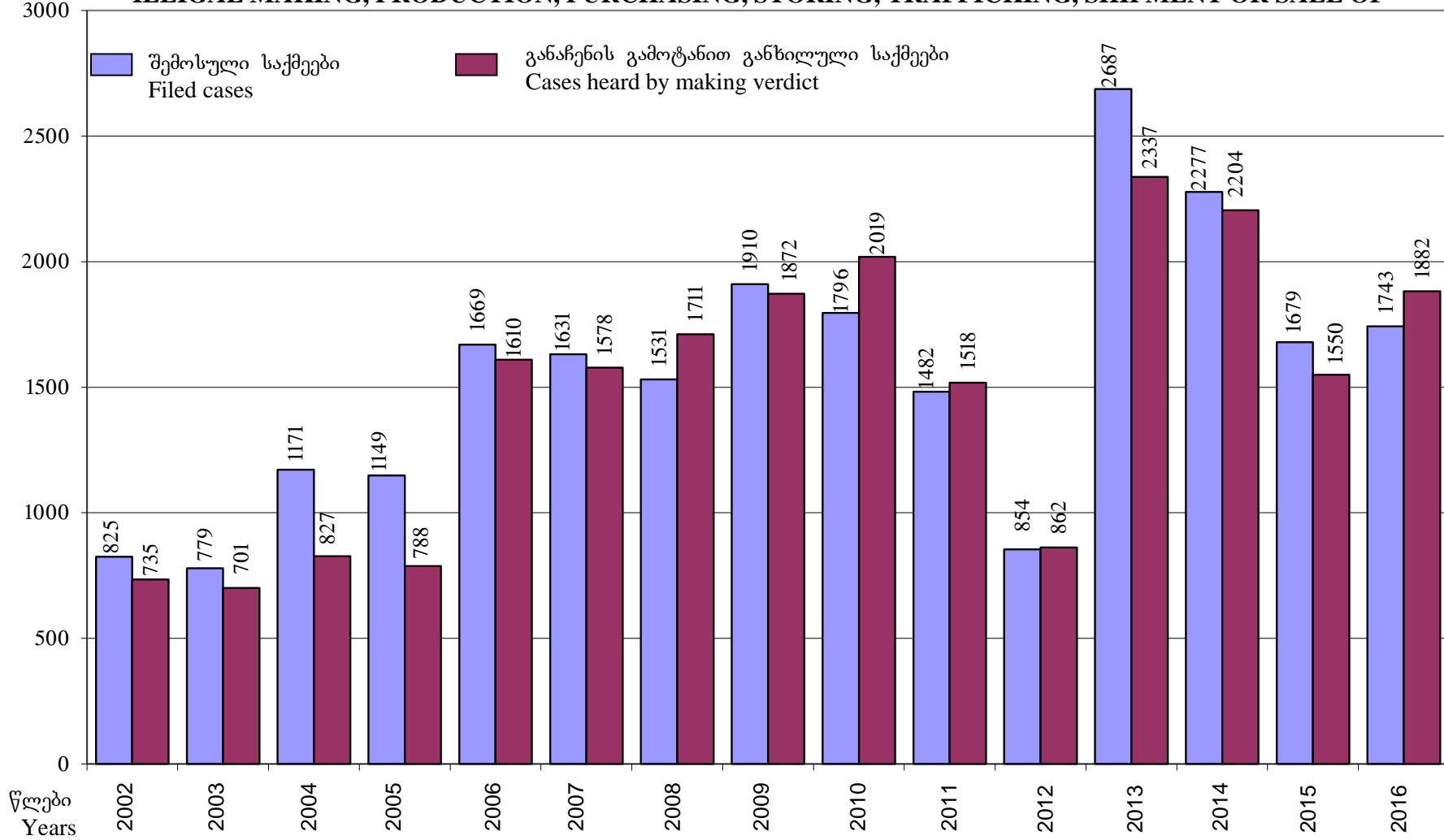


ს უ ლ ი ბ ნ ე რ ა HOOLIGANISM

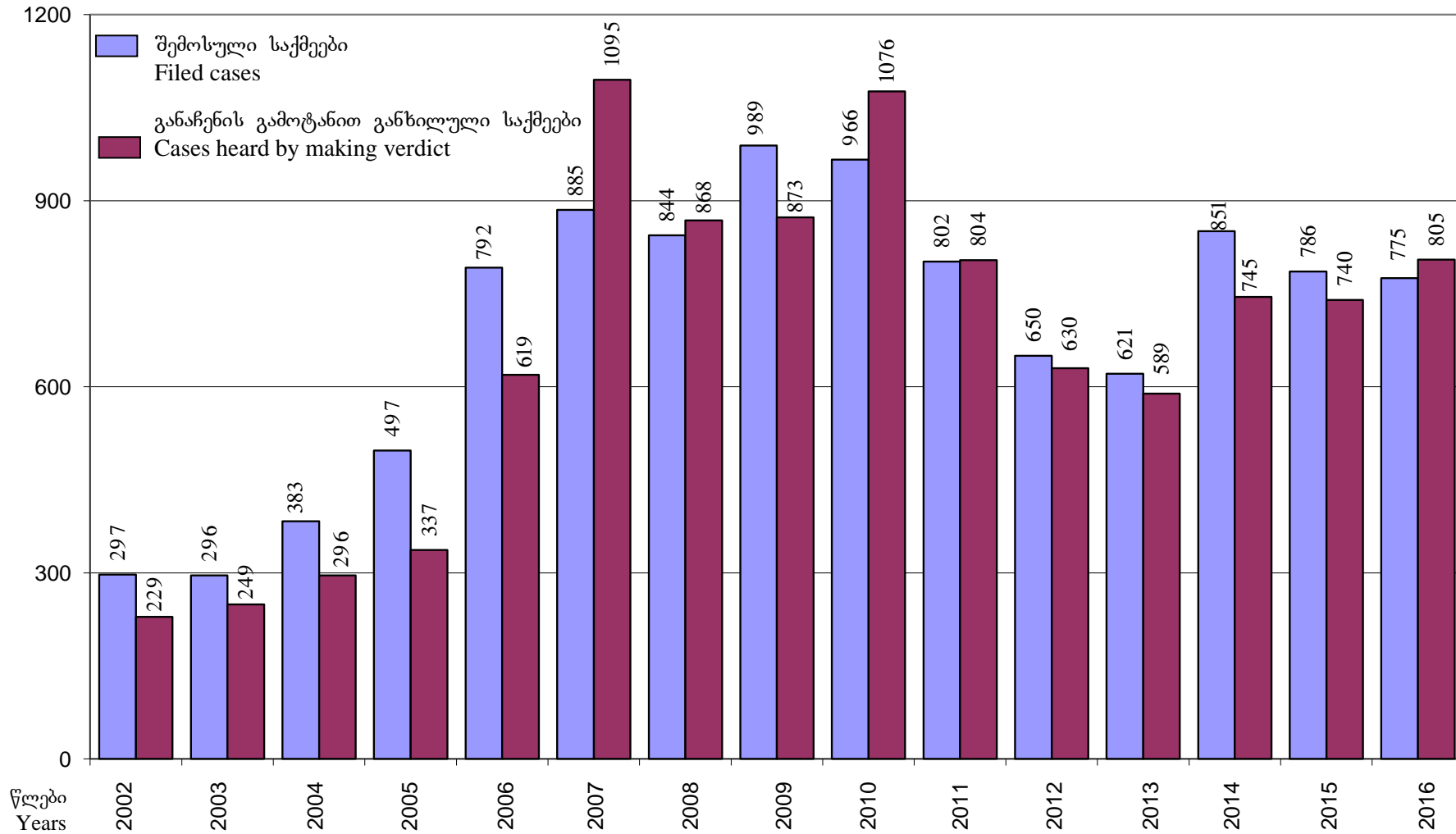


ნარკოტიკული საშუალებების უკანონო დამზადება, წარმოება, შექმნა, შენახვა, გადაზიდვა და გასაღება

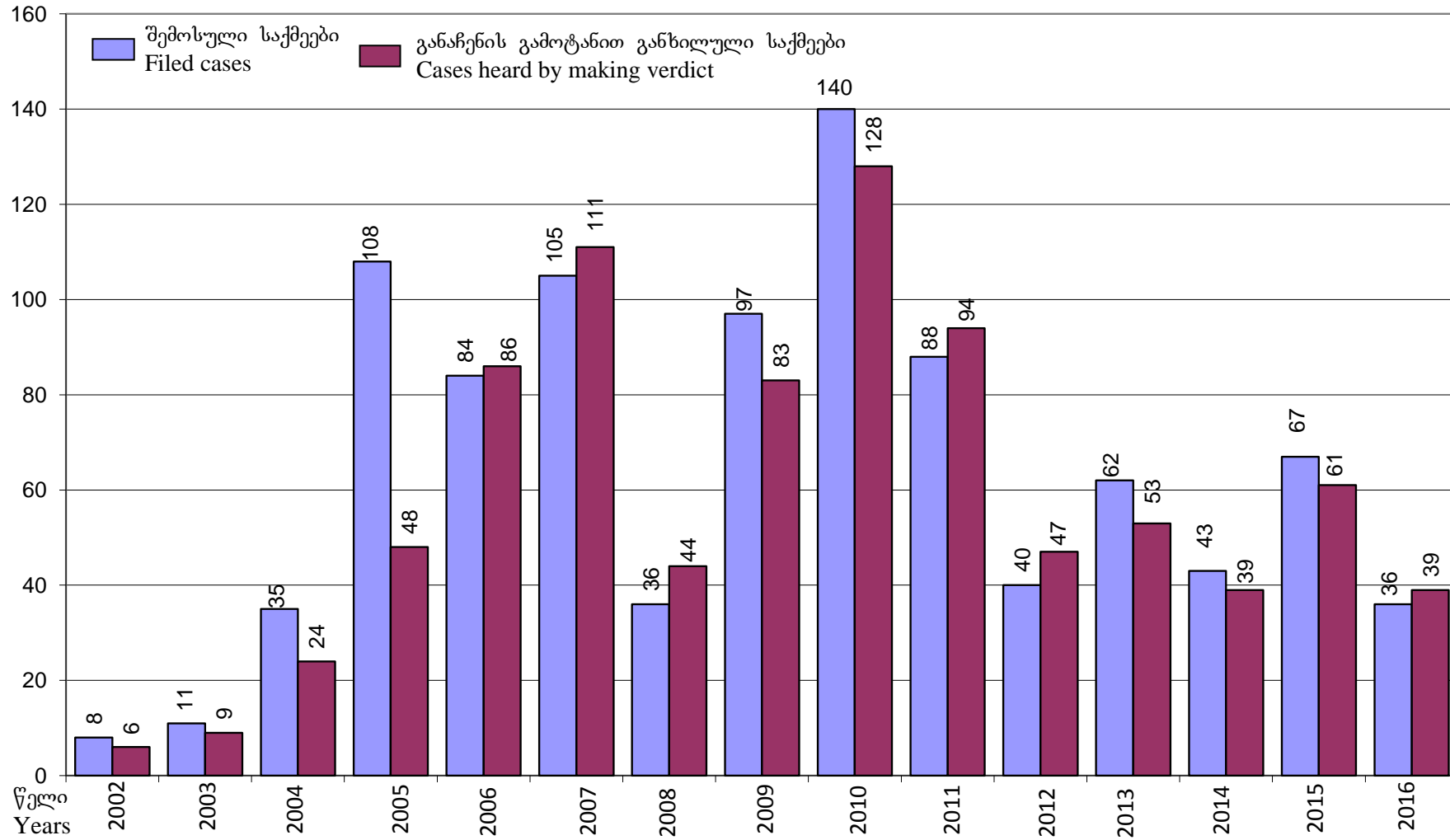
ILLIGAL MAKING, PRODUCTION, PURCHASING, STORING, TRAFFICKING, SHIPMENT OR SALE OF



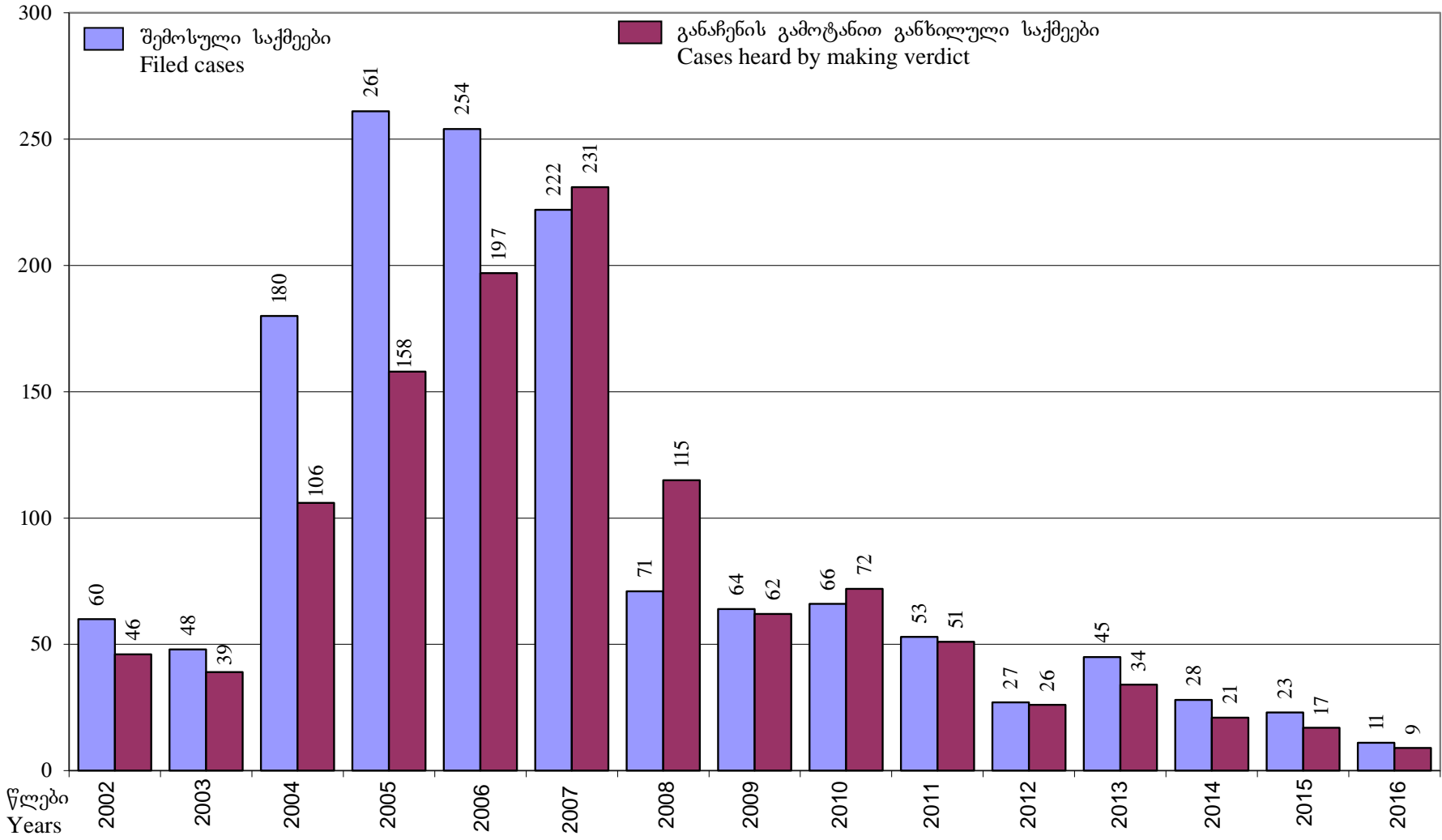
ტრანსპორტის მოძრაობის უსაფრთხოების ან მძღოლუბათა ციის წმის ღარღვევა
VIOLATION OF TRANSPORT SAFETY OR OPERATING RULES



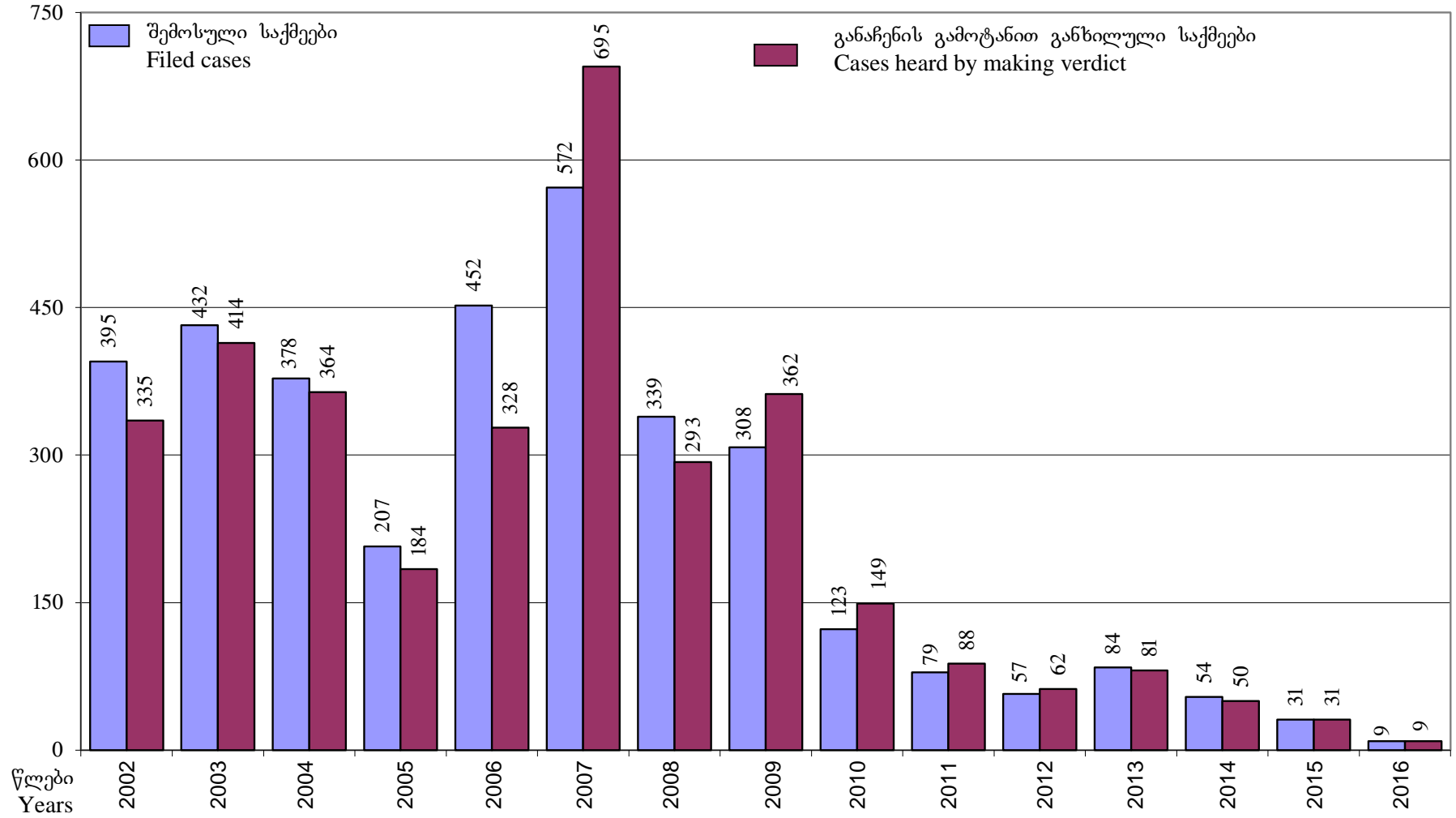
მძროთაფრობა
BRIBERY



თანამდებობრივი დანაშაული
AUTHORITY CRIME



სამხედრო დანაშაული
MILITARY CRIME



მსჯავრდებულთა რაოდენობის დინამიკა დანაშაულის სახეების მიხედვით

DYNAMIC OF QUANTITY OF CONVICTED MINORS ACCORDING TO THE TYPES OF CRIME

დანაშაულის სახეები	2013				2014				2015				2016				Types of Crime
	სულ მსჯავრდებულია Total convicted	მ.შ.შეფარდათ, % Among them charged			სულ მსჯავრდებულია Total convicted	მ.შ.შეფარდათ, % Among them charged			სულ მსჯავრდებულია Total convicted	მ.შ.შეფარდათ, % Among them charged			სულ მსჯავრდებულია Total convicted	მ.შ.შეფარდათ, % Among them charged			
		თავისუფლების აღკვეთა Deprivation of liberty	პირობითი მსჯავრი Conditional sentence	ჯარიმა Fine		თავისუფლების აღკვეთა Deprivation of liberty	პირობითი მსჯავრი Conditional sentence	ჯარიმა Fine		თავისუფლების აღკვეთა Deprivation of liberty	პირობითი მსჯავრი Conditional sentence	ჯარიმა Fine		თავისუფლების აღკვეთა Deprivation of liberty	პირობითი მსჯავრი Conditional sentence	ჯარიმა Fine	
1	2	3	4	5	6	7	8	9	10	11	12	13	14	15	16	17	18
ს უ ლ მათ შორის:	15166	28.1	57.0	12.2	16776	35.5	45.2	16.2	15139	29.3	45.7	19.9	15640	24.5	43.0	22.8	Total Among them:
დანაშაული ადამიანის წინააღმდეგ	1092	33.9	26.7	22.4	1610	26.9	21.2	31.7	2160	19.2	28.1	30.7	2454	19.2	31.9	26.2	Crimes against people
განზრახ მკვლელობა	159	100.0			123	98.4	1.6		110	98.2	1.8		120	98.3	0.8		Intentional homicide
განზრახ მკვლელობა დამამძიმებელ გარემოებაში	31	93.5		3.2	37	100.0			25	100.0			31	100.0			Intentional homicide in aggravating circumstances
განზრახ მკვლელობა უეცარი, ძლიერი სულიერი აღელვების მდგომარეობაში	1	100.0			1	100.0			1		100.0		1	100.0			Intentional homicide in sudden heat of passion
მკვლელობა აუცილებელი მოგერიების ფარგლების გადაცილებით	2	100.0			1	100.0			4	100.0							Homicide by exceeding the limits of necessary self-defense
სიცოცხლის მოსპობა გაუფრთხილებლობით	5	80.0	20.0		11	81.8	18.2		10	70.0	30.0		5	20.0	80.0		Manslaughter through negligence
ჯანმრთელობის განზრახ მძიმე დაზიანება	117	46.2	53.0		185	49.7	49.7	0.5	129	60.5	37.2	2.3	126	63.5	36.5		Inflicting intentional serious damage to health
ჯანმრთელობის განზრახ ნაკლებად მძიმე დაზიანება	93	14.0	76.3	8.6	85	12.9	77.6	9.4	98	15.3	78.6	6.1	123	16.3	74.8	8.9	Inflicting less serious intentional damage to health
ცემა ძალადობა	431	0.9	10.0	47.6	857	1.6	8.6	52.2	1462	4.7	21.6	41.7	1623	6.3	23.7	36.4	Beating Torture
გაუპატიურება	21	95.2	4.8	0.0	14	100.0			11	100.0			13	100.0			Rape
სქესობრივი თავისუფლებისა და ხელშეუხებლობის წინააღმდეგ მიმართული სხვა დანაშაული	37	54.1	40.5	5.4	49	53.1	32.7	14.3	109	22.9	73.4	3.7	227	13.2	83.7	0.9	Other crimes directed at sexual liberty and integrity
თავისუფლების უკანონო აღკვეთა	82	32.9	64.6	2.4	82	47.6	52.4		65	47.7	49.2	1.5	53	81.1	15.1	3.8	Illegal deprivation of liberty
სხვა დანაშაული ადამიანის უფლებებისა და თავისუფლების წინააღმდეგ	113	32.7	40.7	23.9	165	41.2	27.9	28.5	136	30.9	36.0	28.7	132	23.5	43.2	27.3	Other crime against human rights and freedom

1	2	3	4	5	6	7	8	9	10	11	12	13	14	15	16	17	18
ეკონომიკური დანაშაული	4,365	38.8	54.7	5.3	4,744	42.5	49.1	8.0	4,788	36.8	52.5	10.1	4,735	34.0	53.7	10.9	Economic crimes
ქურდობა	3112	34.5	62.4	1.9	3307	41.0	54.2	4.7	3014	36.6	58.3	5.0	2923	31.8	60.9	6.4	Theft
ძარცვა	285	68.1	30.2	1.1	292	72.9	24.7	2.4	238	68.1	30.3	1.7	263	70.7	23.6	4.2	Plundering
ყაჩაღობა	255	98.0	2.0	7.8	181	96.7	3.3		157	94.3	5.7		208	89.9	9.1	0.5	Robbery
თაღლითობა	288	38.2	46.2	6.9	294	47.6	43.5	7.8	456	46.3	40.4	12.1	444	39.2	47.7	12.4	Fraud
გამოძალვა	10	40.0	60.0	0.0	37	62.2	32.4	5.4	28	64.3	28.6	7.1	12	50.0	50.0		Extortion
მითვისება ან გაფლანგვა	98	22.4	63.3	13.3	167	20.4	62.3	16.8	223	15.2	72.2	12.6	214	24.3	67.8	7.9	Misappropriation or embezzlement
ფალსიფიკაცია					20	5.0	70.0	25.0	24	4.2	66.7	29.2	22		77.3	22.7	Falsification
მარკირებას დაქვემდებარებული აქციზური საქონლის აქციზური მარკის გარეშე გამოშვება, შენახვა, რეალიზაცია ან გადაზიდვა	26		69.2	30.8	31		58.1	41.9	42	9.5	52.4	38.1	67		53.7	46.3	Production, storing, sale or carriage of excise goods subject to marking without an excise mark
ყალბი ფულის ან ფასიანი ქაღალდის დამზადება ან გასაღება	9	88.9	11.1	0.0	21	85.7	9.5	4.8	34	58.8	38.2	2.9	26	42.3	57.7		Making or realization of false money or securities
საბაჟო წესის დარღვევა	72		18.1	81.9	80	7.5	35.0	57.5	74	5.4	27.0	67.6	108	7.4	15.7	76.9	Violation of customs rule
გადასახადისათვის თავის არიდება	12	33.3	41.7	8.3	13	46.2	7.7	46.2	23	26.1	47.8	26.1	42	28.6	47.6	23.8	Tax avoidance
სხვა ეკონომიკური დანაშაული	198	13.6	58.1	24.2	301	14.3	51.2	30.6	475	10.3	51.4	34.3	406	10.3		29.3	Other economic crimes
დანაშაული საზოგადოებრივი უშიშროებისა და წესრიგის წინააღმდეგ *	7823	23.9	64.3	10.5	8147	36.3	47.8	14.1	5499	29.0	47.0	20.2	5644	19.3	39.2	27.4	Crime against public security and order*
ქურდული სამყაროს წევრობა	5	100.0			52	98.1	1.9		13	100.0			4	75.0		25.0	Involvement in criminal underworld
ცეცხლსასროლი იარაღის ... მართლსაწინააღმდეგო შეძენა, შენახვა, ტარება, დამზადება, გადაზიდვა ან გასაღება	533	17.8	66.6	15.2	529	26.7	57.5	15.9	500	22.2	59.6	18.2	510	30.0	59.6	10.2	Unlawful purchasing, storage, keeping, manufacturing, carriage or sale of firearms
იარაღის ... მართლსაწინააღმდეგო დაუფლება მისაკუთრების მიზნით ან გამოძალვა	6	33.3	66.7		2	100.0			7	57.1	42.9		4	100.0			Taking possession of a gun with the intent of misappropriation or extortion
ხულიგნობა	235	12.8	59.1	17.4	152	38.2	46.7	11.8	126	31.7	50.8	17.5	100	29.0	44.0	24.0	Hooliganism
ნარკოტიკების უკანონო დამზადება ... გადაზიდვა, გადაგზავნა ან გასაღება	2660	44.8	53.4	1.0	2354	64.4	34.1	1.6	1618	48.1	46.2	4.6	1759	35.9	53.6	5.7	Illegal making, production, purchasing, storing, trafficking, shipment or sale of narcotics

1	2	3	4	5	6	7	8	9	10	11	12	13	14	15	16	17	18
საქართველოში ნარკოტიკების უკანონო შემოტანა, გადატანა ან ტრანზიტით საერთაშორისო გადაზიდვა	52	40.4	19.2	40.4	132	59.1	7.6	33.3	120	0.8	7.5	27.5	115	58.3	18.3	23.5	Illegal entry, carriage or international shipment through transit of narcotics to Georgia
ნარკოტიკების მოხმარება	3570	12.2	71.7	14.9	4003	24.3	52.0	20.1	2191	4.6	40.1	30.5	2127	4.9	10.6	51.8	Consumption of narcotic substances
სხვა ნარკოტიკული დანაშაული	174	18.4	73.6	8.0	177	35.0	41.8	23.2	181	0.4	51.4	24.9	221	12.2	70.6	15.8	Other drug-related crimes
ტრანსპორტის მოძრაობის უსაფრთხოების ან ექსპლუატაციის წესის დარღვევა	588	9.4	69.7	18.0	746	10.1	74.1	15.5	743	0.7	66.2	23.6	804	9.1	64.4	25.4	Violation of transport safety or operating rules
დანაშაული გარემოს დაცვისა და ბუნებრივი რესურსებით სარგებლობის წესის წინააღმდეგ	79	1.3	70.9	27.8	144	0.0	75.0	22.9	258	0.8	64.3	32.6	233	0.9	67.8	30.0	Crime against the rules of environment protection and the consumption of natural resources
ხე-ბუჩქნარის უკანონოდ გაჩეხვა; ტყის ან ნარგავის დაზიანება ან განადგურება	47		87.2	12.8	66	1.5	66.7	31.8	85	1.2	71.8	25.9	55		65.5	32.7	Illegal cutting of trees and scrubs; damage or ruining of forest or plantings
სხვა დანაშაული გარემოს დაცვისა და ბუნების რესურსებით სარგებლობის წესის წინააღმდეგ	32	3.1	46.9	50.0	78	2.6	82.1	15.4	173	0.6	60.7	35.8	178	1.1	68.5	29.2	Other crime against the rule of environment protection and the use of natural resources
დანაშაული სახელმწიფოს წინააღმდეგ *	151	21.9	57.6	19.9	106	38.7	49.1	11.3	138	45.7	34.8	19.6	88	44.3	36.4	19.3	Crime against State*
ტერორისტული აქტი					1		100.0						2	50.0	50.0		Terrorism
სამსახურებრივი უფლებამოსილების ბოროტად გამოყენება და გადაძებვა	42	23.8	61.9	14.3	30	40.0	50.0	6.7	21	23.8	38.1	38.1	16	31.3	50.0	18.8	Abuse or exceeding of authority
ქრთამის აღება, ქრთამის მიცემა	62	37.1	56.5	6.5	46	60.9	39.1		72	76.4	23.6		48	66.7	25.0	8.3	Accepting bribe, giving bribe
სხვა სამოხელეო დანაშაული	47		56.5	43.5	29	3.4	62.1	34.5	45	6.7	51.1	42.2	22	4.5	50.0	45.5	Other crimes related to public officials
დანაშაული სასამართლო ხელისუფლების წინააღმდეგ	221	34.8	43.4	20.4	545	42.6	33.6	21.5	673	47.1	31.4	18.4	828	37.0	35.6	21.4	Crime against the judiciary
დანაშაული სამხედრო სამსახურის წინააღმდეგ	84	15.5	83.3	0.0	51	33.3	60.8	5.9	31	29.0	64.5		11	72.7	18.2		Crime against military authority
დეზერტირობა	5	100.0			7	100.0			5	100.0			3	100.0			Defection
სხვა სამხედრო დანაშაული	79	10.1	88.6		44	22.7	70.5	6.8	26	15.4	76.9		8	62.5	25.0		Other military crime
სხვა დანაშაული	1351	15.5	46.1	33.8	1429	17.7	44.6	36.7	1592	17.5	48.2	32.4	1647	18.5	43.0	36.4	Other crimes

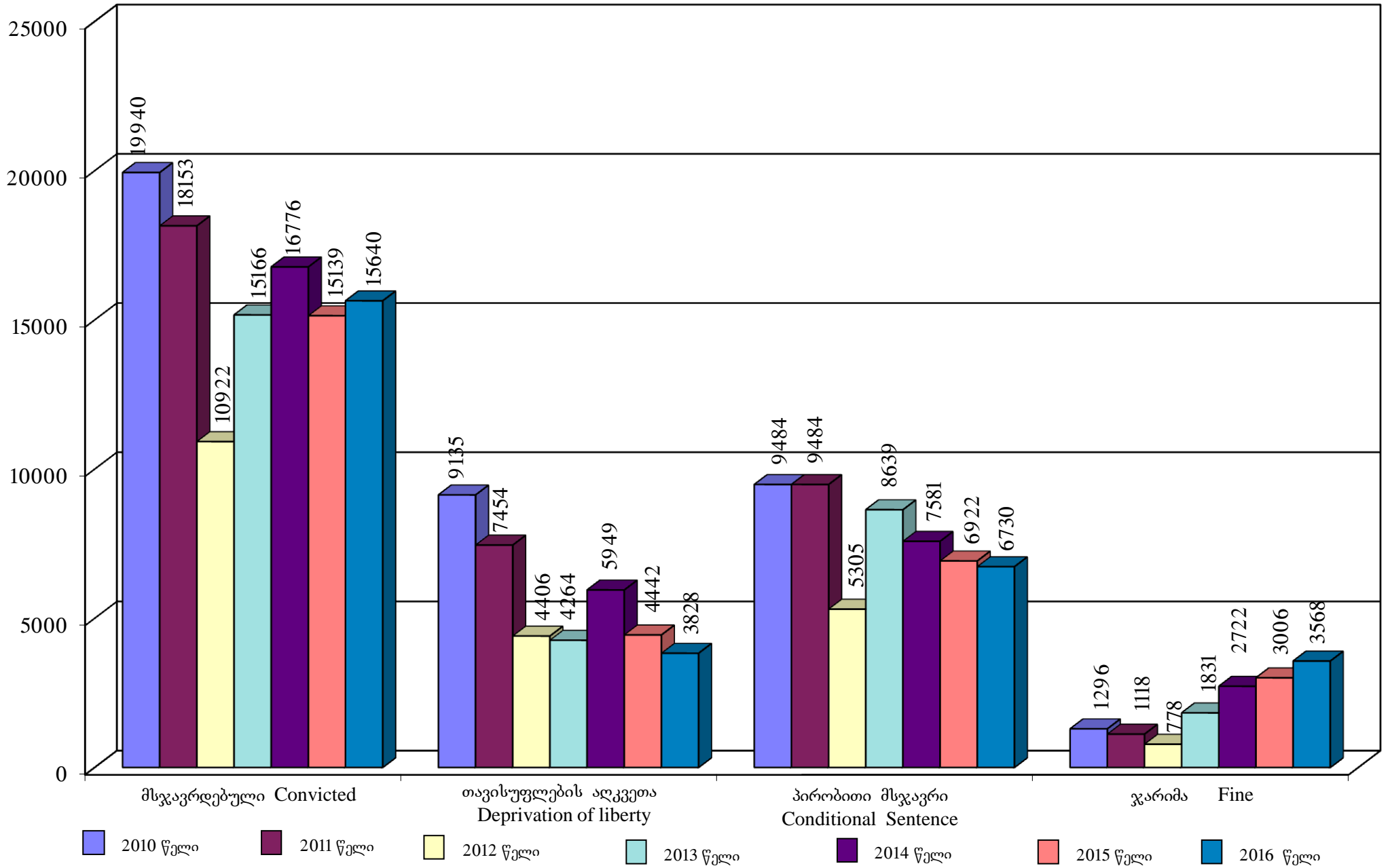
* – შენიშვნა იხილეთ 76-ე გვერდზე

See the remark on the page 76

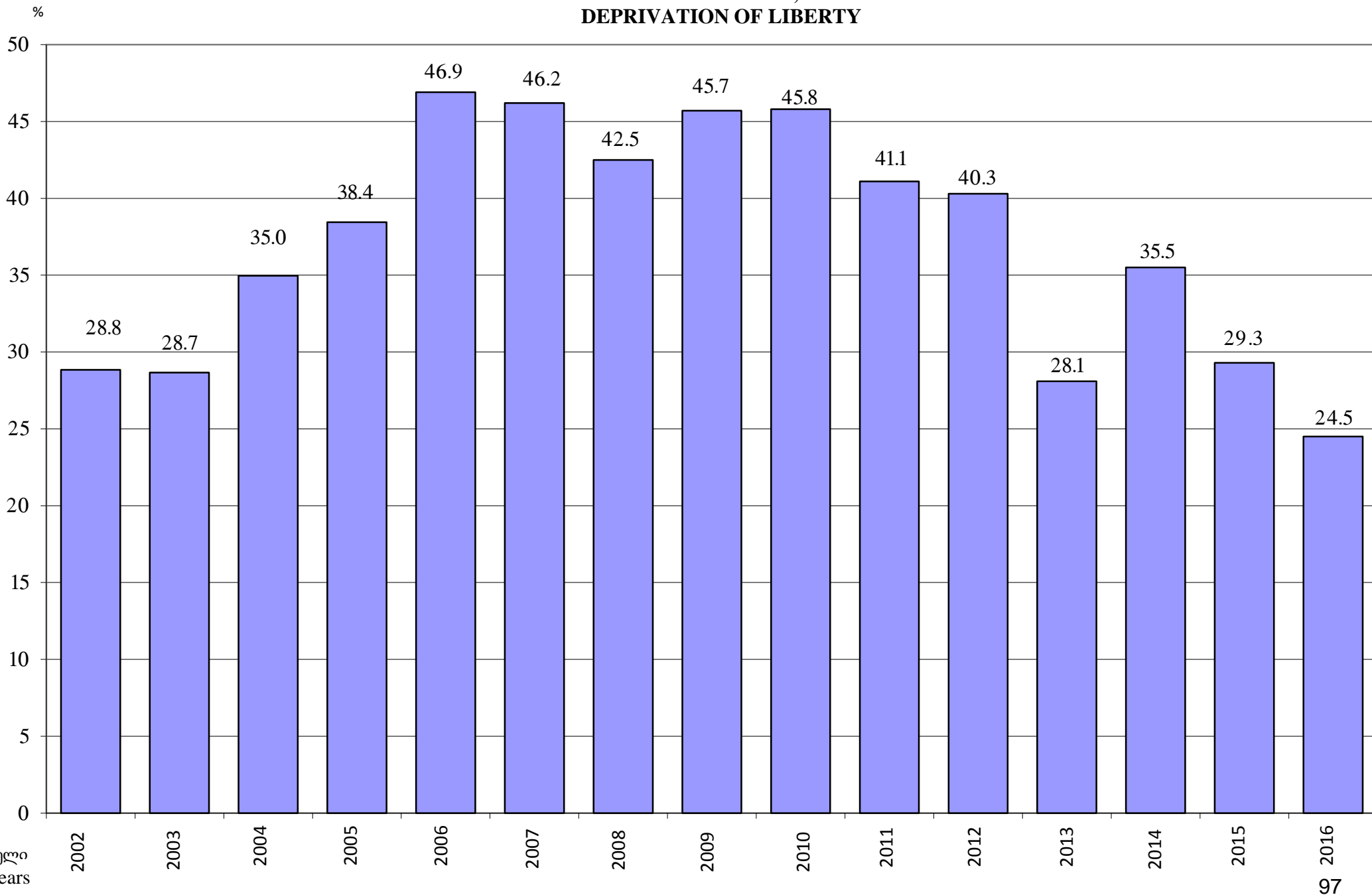
ნასამართლოების დინამიკა
DYNAMIC OF CRIMINAL RECORD

წლები Years	სულ მსჯავრდებულთა Total convicted	მათ შორის მიესაჯათ												Among them were charged									
		თავისუფლების აღკვეთა Deprivation of liberty		პირობითი მსჯავრი Conditional sentence		ჯარიმ Fine		ტუსაღობა Imprisonment		გამასწორებელი სამუშაო Correctional labor		თანამდებობის დაკავების ან საქმიანობის უფლების ჩამორთმევა Fired from the		საზოგადოებრივად სასარგებლო შრომა Socially useful work		გათავისუფლება ანისტიით ან სხვა საფუძველით Released by amnesty or other grounds		გადაიდო განაჩენის აღსრულება Execution of the judgment was suspended		სხვა სასჯელი Other punishment			
		პირი person	%	პირი person	%	პირი person	%	პირი person	%	პირი person	%	პირი person	%	პირი person	%	პირი person	%	პირი person	%	პირი person	%	პირი person	%
2001	8897	2708	30.4	3528	39.7	2344	26.3	25	0.3	76	0.9	6	0.1	3	0.03	46	0.5	50	0.6	111	1.25		
2002	8579	2474	28.8	3600	42.0	2394	27.9	21	0.2	38	0.4			7	0.1	12	0.1	23	0.3	10	0.12		
2003	8110	2324	28.7	3550	43.8	2129	26.3	24	0.3	41	0.5	1	0.01	1	0.01	17	0.2	13	0.2	10	0.12		
2004	9071	3172	35.0	3588	39.6	2177	24.0	18	0.2	66	0.7			1	0.01	16	0.2	27	0.3	6	0.07		
2005	9168	3525	38.4	3755	41.0	1657	18.1	9	0.1	183	2.0	6	0.1	3	0.03	18	0.2	2	0.02	10	0.11		
2006	16911	7930	46.9	7002	41.4	1820	10.8	9	0.1	66	0.4	2	0.01	10	0.1	65	0.4	3	0.02	4	0.02		
2007	21170	9788	46.2	9585	45.3	828	3.9	X		7	0.03	2	0.01	19	0.1	934	4.4	7	0.03				
2008	20804	8846	42.5	10601	51.0	1010	4.9	X		3	0.01	1	0.00	26	0.1	309	1.5	7	0.03	1	0.00		
2009	18354	8384	45.7	8599	46.9	1324	7.2	X						11	0.1	29	0.2	4	0.02	3	0.02		
2010	19940	9135	45.8	9484	47.6	1296	6.5	X				3	0.02	6	0.03	9	0.05	4	0.02	3	0.02		
2011	18153	7454	41.1	9498	52.3	1118	6.2	X		1	0.01	2	0.01	77	0.4	1	0.01	2	0.01				
2012	10922	4406	40.3	5305	48.6	778	7.1	X				6	0.05	424	3.9	2	0.02	1	0.01				
2013	15166	4264	28.1	8639	57.0	1831	12.1	X				2	0.01	277	1.8	153	1.01						
2014	16776	5949	35.5	7581	45.2	2722	16.2	X				1	0.01	515	3.1	8	0.05						
2015	15139	4442	29.3	6922	45.7	3006	19.9	X						755	5.0	12	0.1	1	0.01	1	0.01		
2016	15640	3828	24.5	6730	43.0	3568	22.8					4	0.03	1446	9.2	54	0.3	1	0.01	9	0.1		

მსჯავრდებულთა რაოდენობა სასჯელის ღონისძიებების მიხედვით
 NUMBER OF CONVICTED PERSONS ACCORDING TO PANEL MEASURES

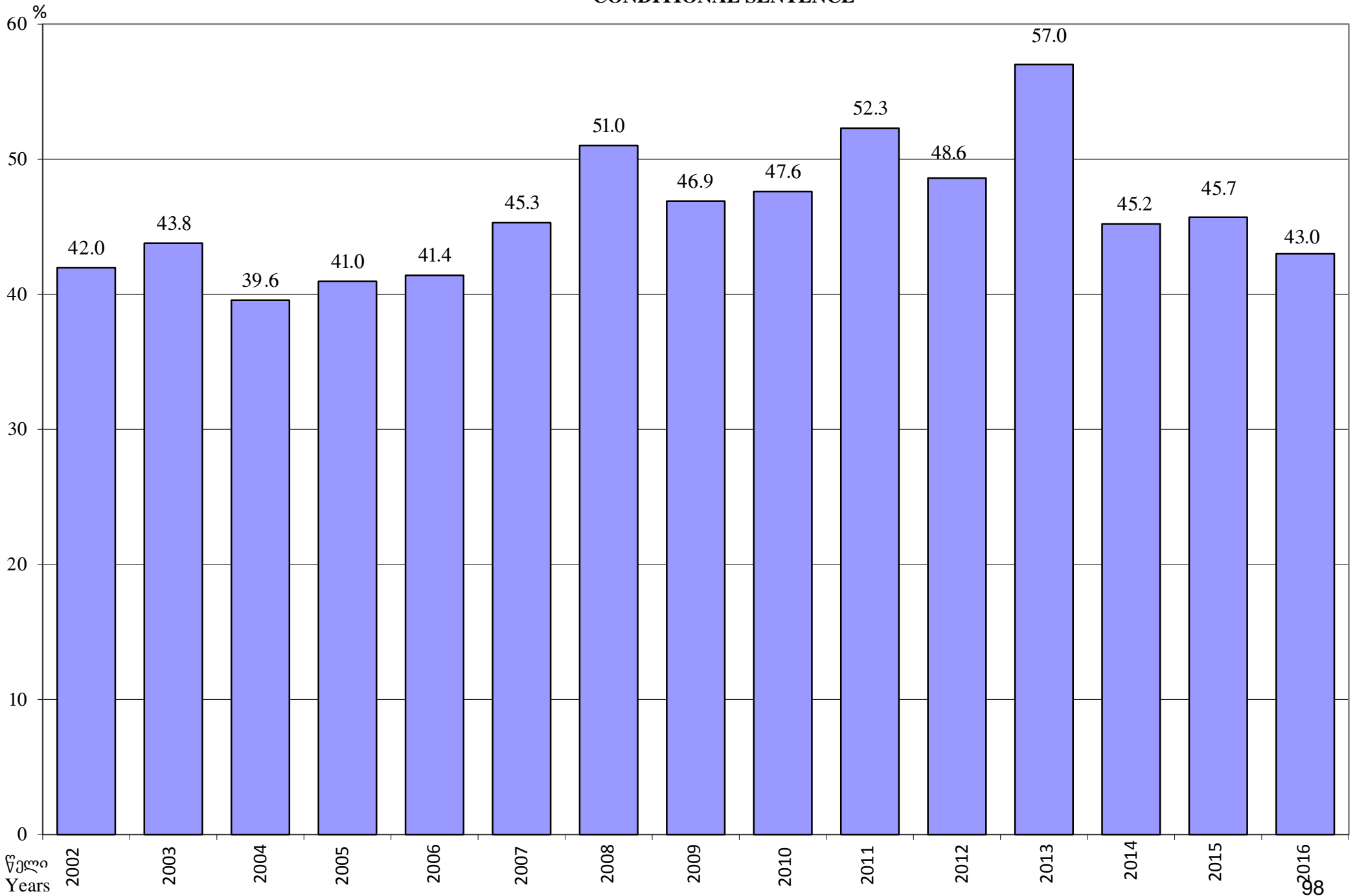


სასჯელის ღონისძიებათა ღონაშიკა, პროცენტობით
თავისუფლების აღკვეთა
DYNAMIC OF PANEL MEASURES, BY PERCENTAGE
DEPRIVATION OF LIBERTY

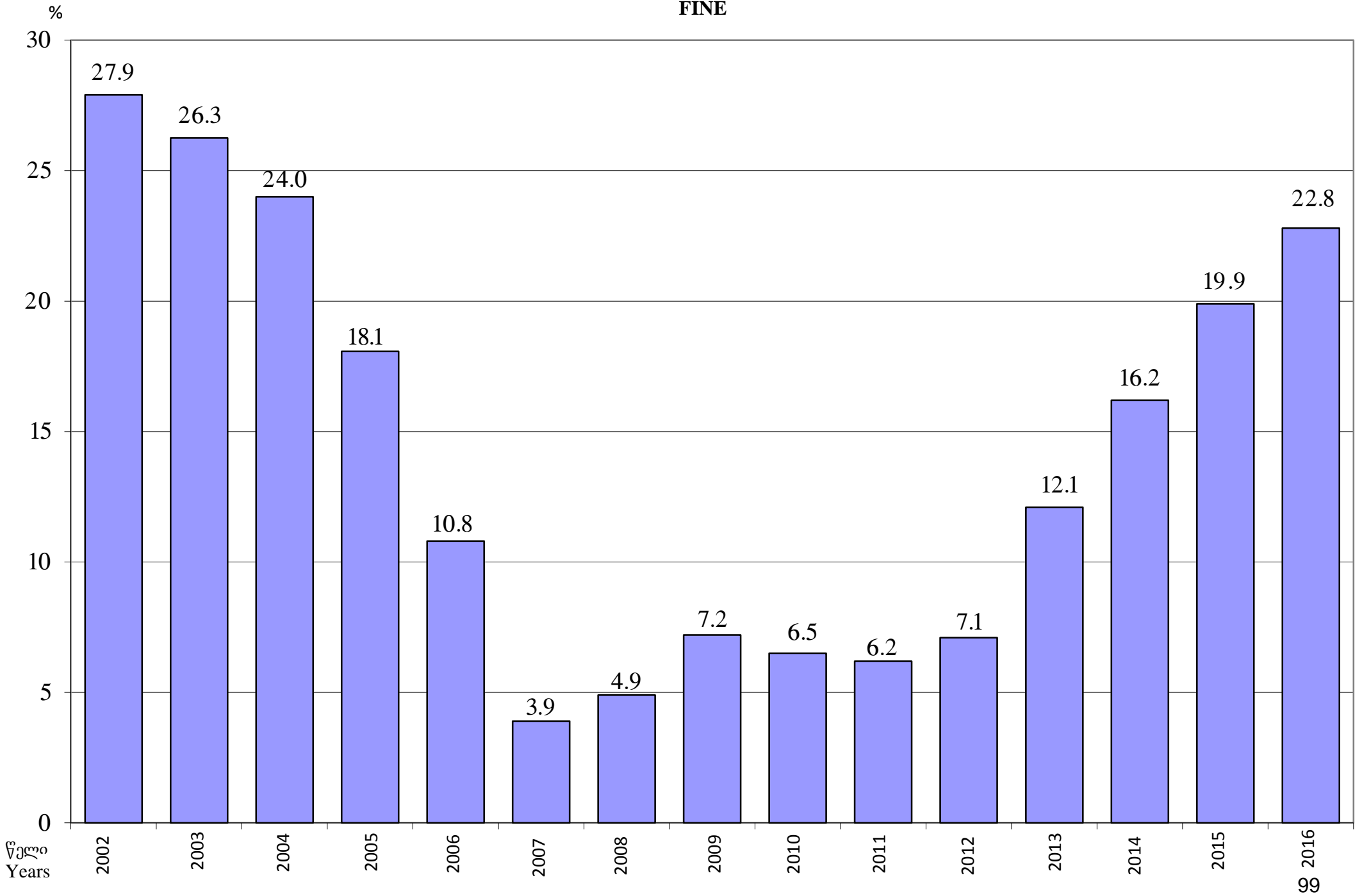


წელი
Years

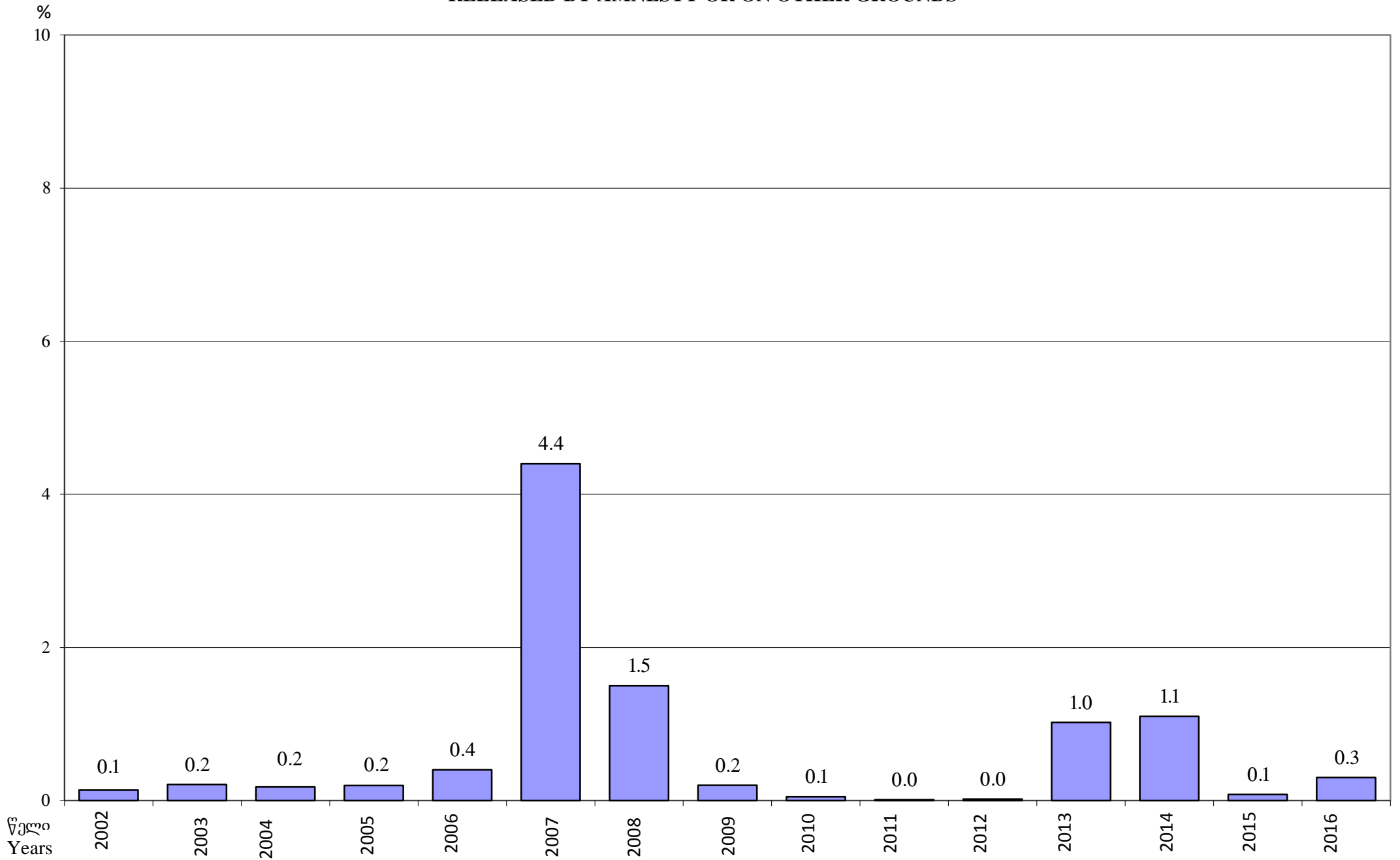
პირობითი მსჯავარი
CONDITIONAL SENTENCE



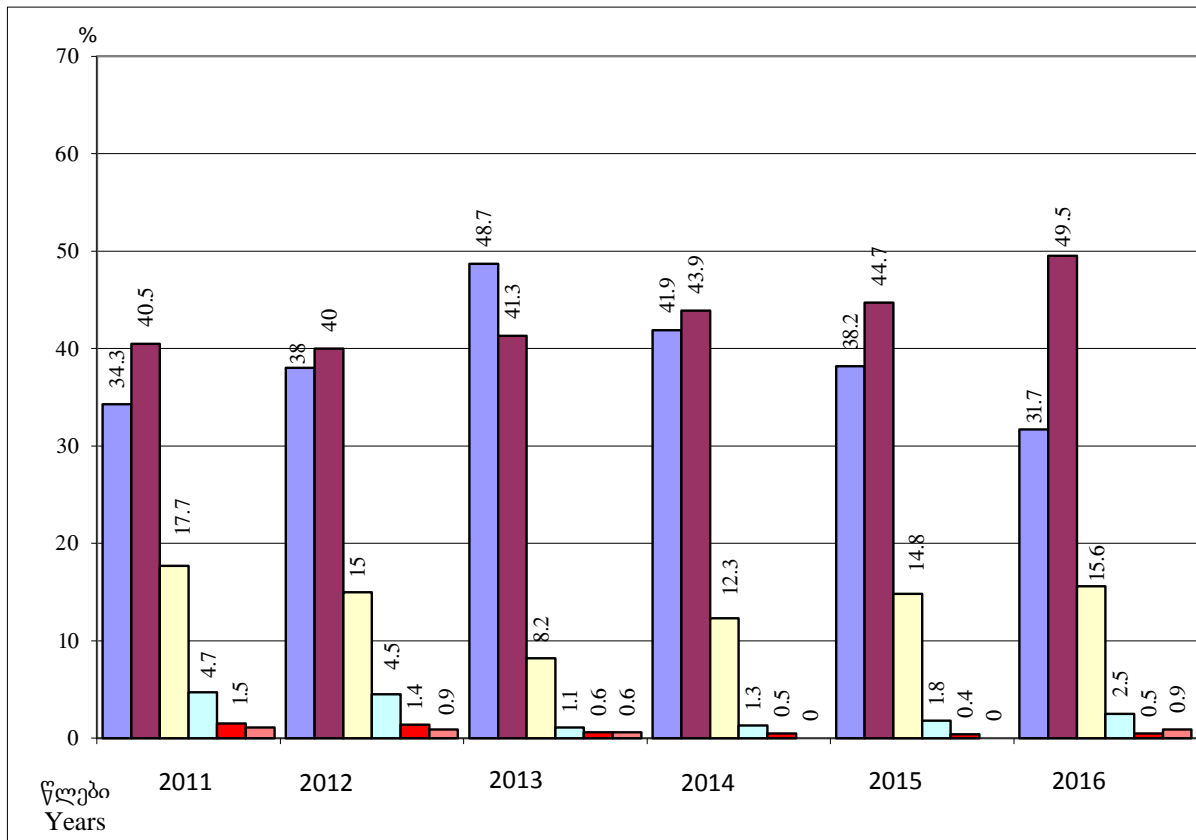
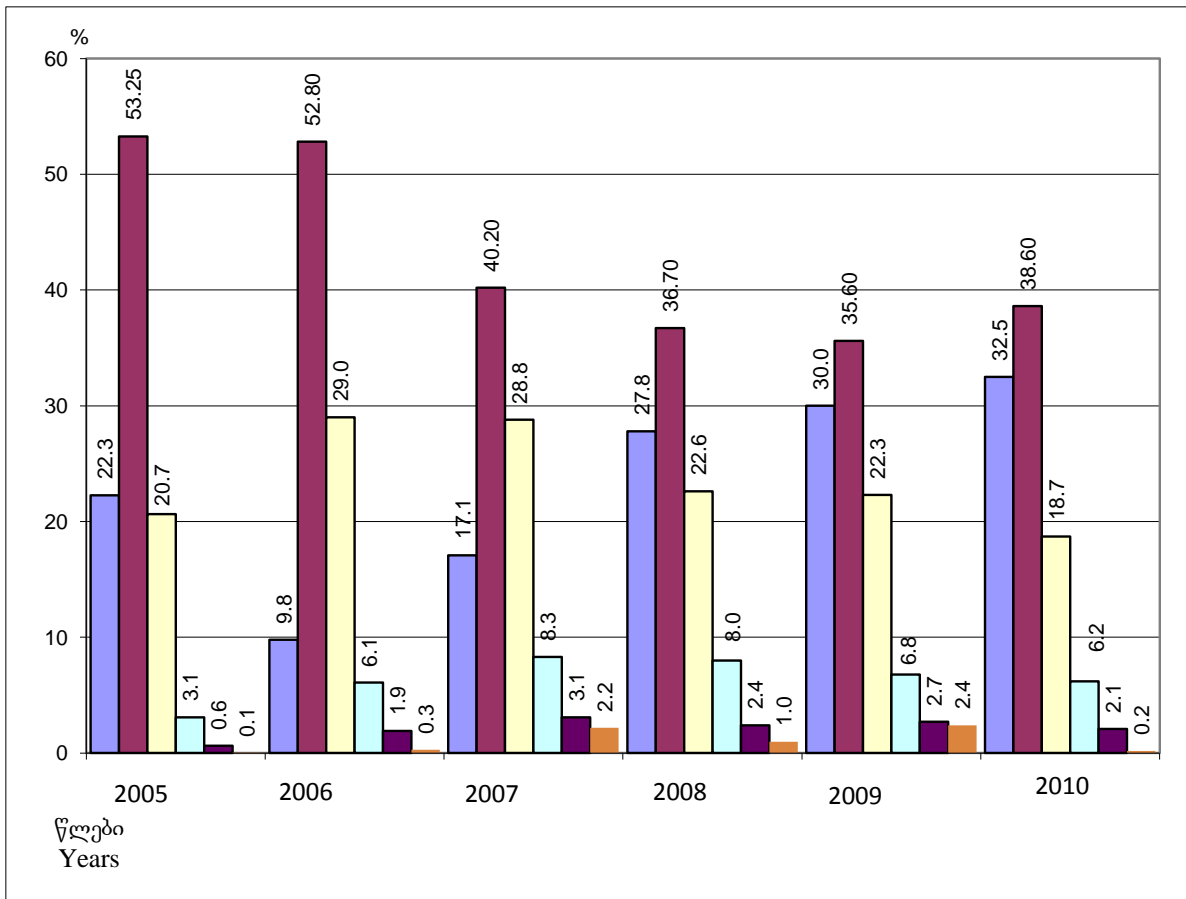
ჯანობის
FINE



განთავისუფლდა ამნისტიით ან სხვა საფუძველით
RELEASED BY AMNESTY OR ON OTHER GROUNDS



თავისუფლების აღკვეთის ვადების დინამიკა, პროცენტებით
DYNAMIC FOR THE TERMS OF DEPRIVATION OF LIBERTY, BY PERCENTAGE



თავისუფლების აღკვეთის ვადები Terms of deprivation of liberty

- 1 წლის ჩათვლით
Including one year
- 1-დან 5 წლის ჩათვლით
From 1 to 5 years
- 5-დან 10 წლის ჩათვლით
From 5 to 10 years
- 10-დან 15 წლის ჩათვლით
From 10 to 15 years
- 15-დან 20 წლის ჩათვლით
From 15 to 20 years
- 20-დან 30 წლის ჩათვლით
From 20 to 30 years

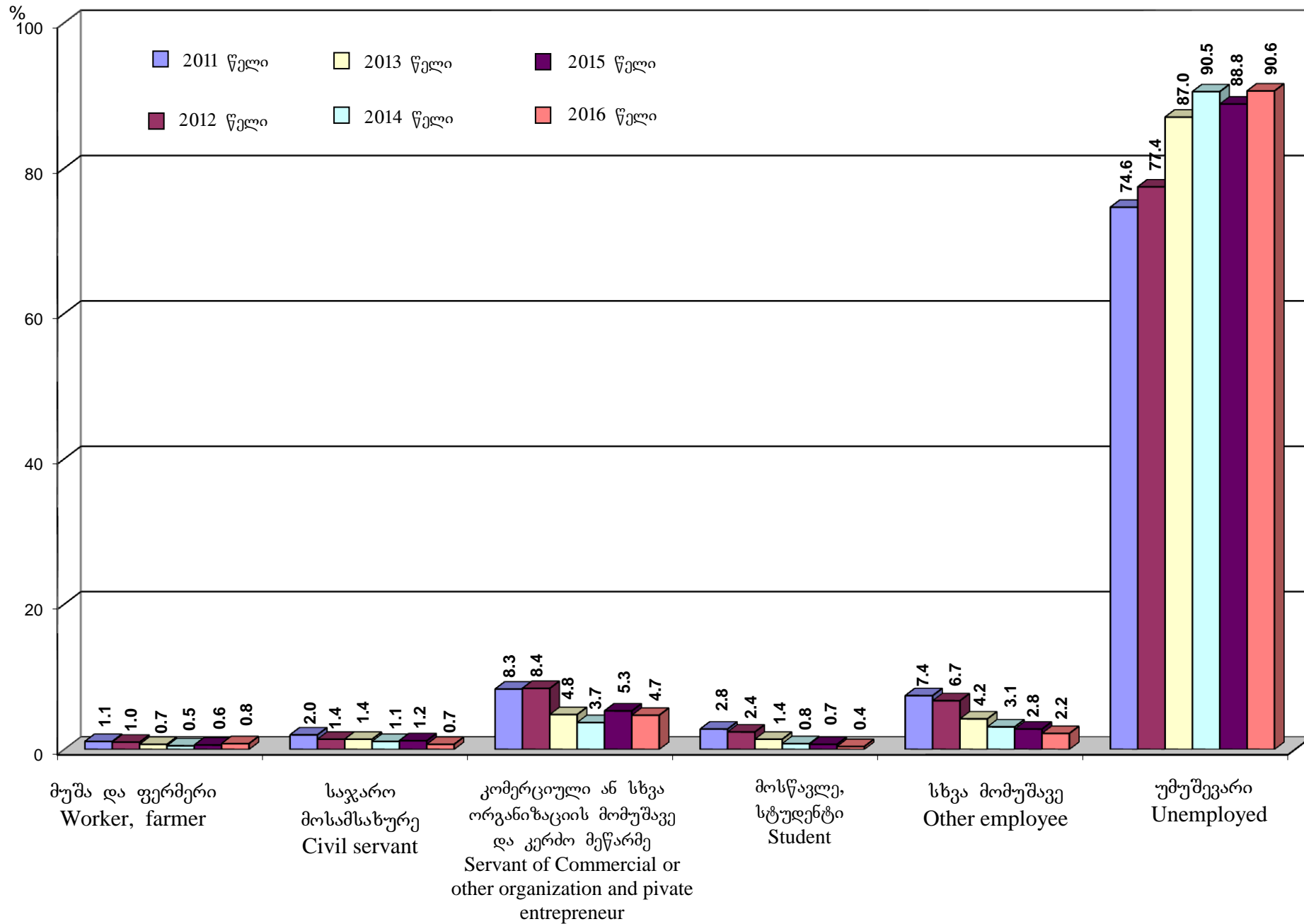
მსჯავრდებულთა უმცაღბელობა სქემის, ასაკის, განათლების, საქმიანობისა და წარსული ნასამართლობის მიხედვით
CONVICTED PERSONS COMPOSED ACCORDING TO AGE, GENDER, EDUCATION, ACTIVITY AND PAST CRIMINAL RECORD

	2010		2011		2012		2013		2014		2015		2016		
	პირი persen	%	პირი persen	%	პირი persen	%	პირი persen	%	პირი persen	%	პირი persen	%	პირი persen	%	
1	2	3	4	5	6	7	8	9	10	11	12	13	14	15	16
სულ მსჯავრდებული	19940	100	18153	100	10922	100	15166	100	16776	100	15139	100	15640	100	TOTAL CONVICTED PERSONS
მათ შორის: მამაკაცი	18514	92.8	16590	91.4	10077	92.3	14605	96.3	16058	95.7	14180	93.7	14802	94.6	Among them: men
ქალი	1426	7.2	1563	8.6	845	7.7	561	3.7	718	4.3	959	6.3	838	5.4	women
დანაშაული ჩადენილია:															Crime comitted:
ალკოჰოლურ სიმთვრალეში	690	3.5	384	2.1	190	1.7	158	1.0	132	0.8	100	0.7	101	0.6	under alcoholic intoxication
ნარკოტიკულ სიმთვრალეში	2499	12.5	1446	8.0	1104	10.1	1202	7.9	540	3.2	312	2.1	132	0.8	under narcotic intoxication
ჯგუფში	3785	19.0	1746	9.6	848	7.8	701	4.6	510	3.0	469	3.1	404	2.6	in group
სოფლად	3634	18.2	3359	18.5	1960	17.9	2503	16.5	2624	15.6	3069	20.3	3341	21.4	in village
სხვა სახელმწიფოს მოქალაქის მიერ	407	2.0	301	1.7	238	2.2	313	2.1	396	2.4	402	2.7	544	3.5	by the other States' citizen
მსჯავრდებულთა ასაკი:															Age of convicted person:
14-17 წლის	883	4.4	669	3.7	475	4.3	456	3.0	381	2.3	292	1.9	146	0.9	from 14 to 17
18-24 წლის	4184	21.0	3623	20.0	2127	19.5	2720	17.9	3160	18.8	2925	19.3	3047	19.5	from 18 to 24
25-29 წლის	3210	16.1	2866	15.8	1832	16.8	2726	18.0	3207	19.1	2760	18.2	2946	18.8	from 25 to 29
30-49 წლის	9442	47.4	8400	46.3	4979	45.6	7698	50.8	8324	49.6	7248	47.9	7662	49.0	from 30 to 49
50 წლის და ზევით	2221	11.1	2595	14.3	1509	13.8	1566	10.3	1704	10.2	1914	12.6	1839	11.8	from 50 up
განათლება:															Education:
არასრული საშუალო	1457	7.3	998	5.5	645	5.9	678	4.5	651	3.9	665	4.4	635	4.1	incomplete middle
საშუალო	12746	63.9	14755	81.3	8003	73.3	12026	79.3	13801	82.3	12285	81.1	12833	82.1	middle
უმაღლესი	5681	28.5	2362	13.0	2246	20.6	2428	16.0	2302	13.7	2160	14.3	2124	13.6	high
მსჯავრდებულთა საქმიანობა:															Activity of convicted person:
მუშა	189	0.9	144	0.8	86	0.8	69	0.5	64	0.4	68	0.4	97	0.6	labourer
ფერმერი	16	0.1	47	0.3	18	0.2	37	0.2	18	0.1	22	0.1	21	0.1	farmer
საჯარო მოსამსახურე	447	2.2	370	2.0	152	1.4	216	1.4	182	1.1	176	1.2	115	0.7	civil servant

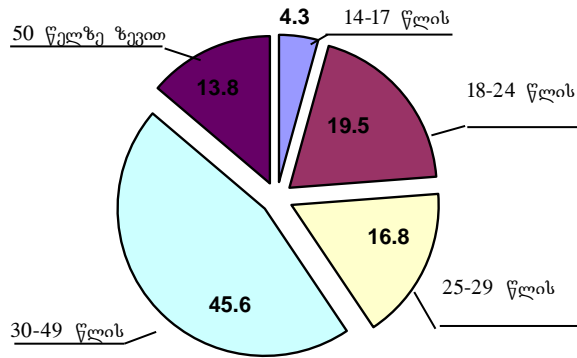
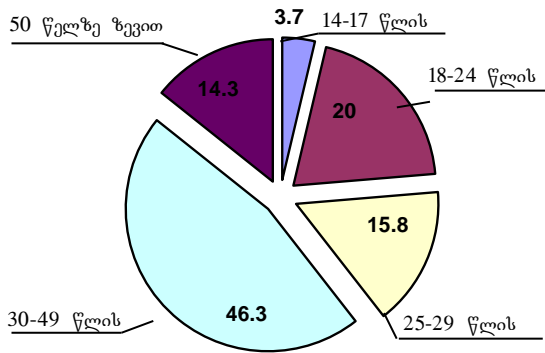
გაგრძელება continued

1	2	3	4	5	6	7	8	9	10	11	12	13	14	15	16
კომერციული ან სხვა ორგანიზაციის მოსამსახურე	1293	6.5	1501	8.3	914	8.4	561	3.7	488	2.9	667	4.4	604	3.9	servant of commercial or other organization
კერძო მეწარმე	542	2.7	454	2.5	190	1.7	161	1.1	127	0.8	142	0.9	131	0.8	private entrepreneur
მოსწავლე, სტუდენტი	715	3.6	517	2.8	264	2.4	216	1.4	127	0.8	105	0.7	69	0.4	student
სხვა მომუშავე	1394	7.0	1351	7.4	734	6.7	634	4.2	514	3.1	423	2.8	347	2.2	other worker
პენსიონერი	197	1.0	214	1.2	111	1.0	67	0.4	79	0.5	83	0.5	48	0.3	pensioner
უმუშევარი	15017	75.3	13545	74.6	8450	77.4	13202	87.0	15175	90.5	13446	88.8	14169	90.6	unemployed
თავისუფლების აღკვეთის აღვივების მყოფი	130	0.7	10	0.1	3	0.03	3	0.02	2	0.01	7	0.05	39	0.2	being in deprivation of liberty
ნასამართლობა:															Criminal Record:
მოუხსნელი ან გაუქმდებული ნასამართლობის მქონე მსჯავრდებულები	3350	16.8	1443	7.9	596	5.5	788	5.2	1028	6.1	1304	8.6	1451	9.3	Convicted person with prior criminal conviction, whose criminal record is neither expunged nor lifted
მათ შორის: ერთი ნასამართლობა	2966	88.5	1328	92.0	544	91.3	708	89.8	939	91.3	1234	94.6	1292	89.0	Among them: one criminal record
ორი ნასამართლობა	300	9.0	101	7.0	44	7.4	61	7.7	61	5.9	49	3.8	102	7.0	two criminal records
სამი და მეტი ნასამართლობა	84	2.5	14	1.0	8	1.3	19	2.4	28	2.7	21	1.6	57	3.9	three or more criminal records

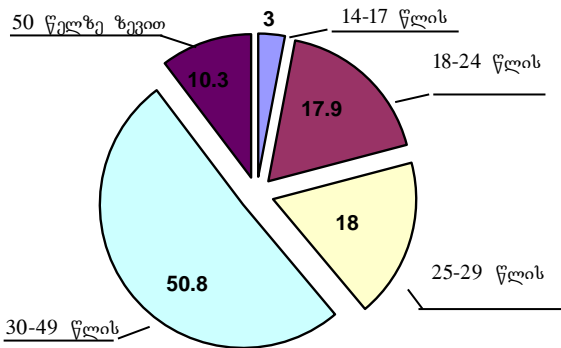
მსჯავრდებულთა უმადგენლობა საქმიანობის მიხედვით, პროცენტობით
 CONVICTED PERSONS COMPOSED ACCORDING TO ACTIVITY, BY PERCENTAGE



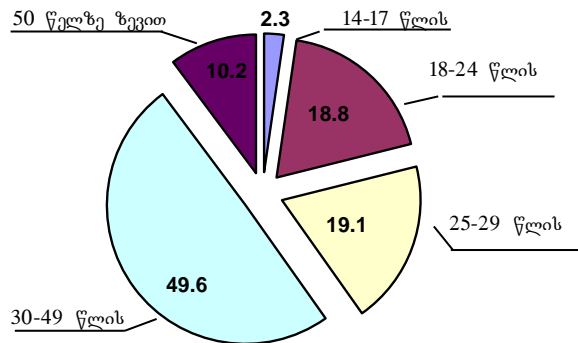
მსჯავრდებულთა უმცადადგენლობა ასაკის მიხედვით, პროცენტობით
 CONVICTED PERSONS COMPOSED ACCORDING TO AGE, BY PERCENTAGE
 2011 წელი 2012 წელი



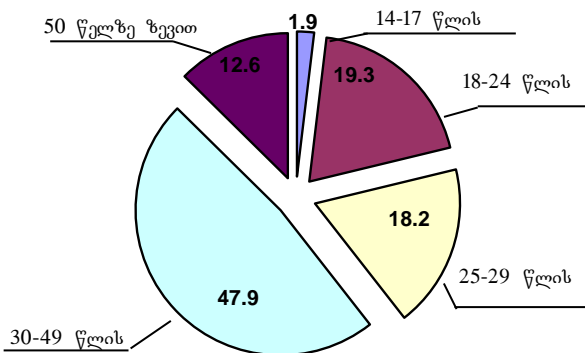
2013 წელი



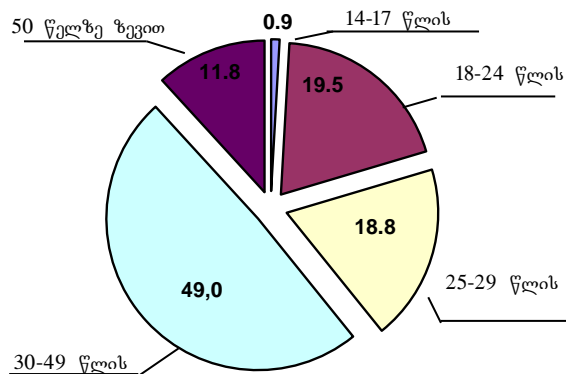
2014 წელი



2015 წელი



2016 წელი



არასრულწლოვან მსჯავრდებულთა რაოდენობის დინამიკა დანაშაულის სახეების მიხედვით

DYNAMIC OF QUANTITY OF CONVICTED MINORS ACCORDING TO THE TYPES OF CRIME

დანაშაულის სახეები	2012			2013			2014			2015			2016			Types of Crime
	მსჯავრდებული Convicted	მ.შ. შეფარდა თავისუფლების აღკვეთა Among them charged with deprivation of liberty	%	მსჯავრდებული Convicted	მ.შ. შეფარდა თავისუფლების აღკვეთა Among them charged with deprivation of liberty	%	მსჯავრდებული Convicted	მ.შ. შეფარდა თავისუფლების აღკვეთა Among them charged with deprivation of liberty	%	მსჯავრდებული Convicted	მ.შ. შეფარდა თავისუფლების აღკვეთა Among them charged with deprivation of liberty	%	მსჯავრდებული Convicted	მ.შ. შეფარდა თავისუფლების აღკვეთა Among them charged with deprivation of liberty	%	
სულ	475	129	27.2	456	117	25.7	381	104	27.3	292	87	29.8	146	46	31.5	TOTAL
ქურდობა	271	63	23.2	293	68	23.2	229	53	23.1	142	37	26.1	67	21	31.3	Theft
ძარცვა	26	9	34.6	35	12	34.3	36	14	38.9	30	6	20.0	21	7	33.3	Plundering
ყაჩაღობა	14	14	100.0	24	21	87.5	17	14	82.4	16	9	56.3	17	2	11.8	Robbery
თაღლითობა	11	2	18.2	4			4			6	3	50.0	4	2	50.0	Fraud
განზრახ მკვლელობა	17	16	94.1	7	7	100.0	6	5	83.3	7	6	85.7	4	2	50.0	Intentional homicide
ჯანმრთელობის განზრახ მძიმე დაზიანება	4	2	50.0	8	3	37.5	8	2	25.0	5	1	20.0	1			Inflicting intentional serious damage to health
გაუპატიურება				2	2	100.0				1	1	100.0	2	2	100.0	Rape
ხულიგნობა	17	1	5.9	7	1	14.3				1			2	1	50.0	Hooliganism
დანაშაული დაკავშირებული ნარკომანიასთან	14	3	21.4	20	1	5.0	22	5	22.7	15	3	20.0	7	1	14.3	Drug related crime
სხვა დანაშაული	101	19	18.8	56	2	3.6	59	11	18.6	69	21	30.4	21	8	38.1	Other crimes

არასრულწლოვან მსჯავრდებულთა განაწილება სქესის, ასაკისა და სასჯელის ღონისძიებების მიხედვით
DISTRIBUTION OF CONVICTED MINORS ACCORDING TO GENDER, AGE AND PANEL MEASURES

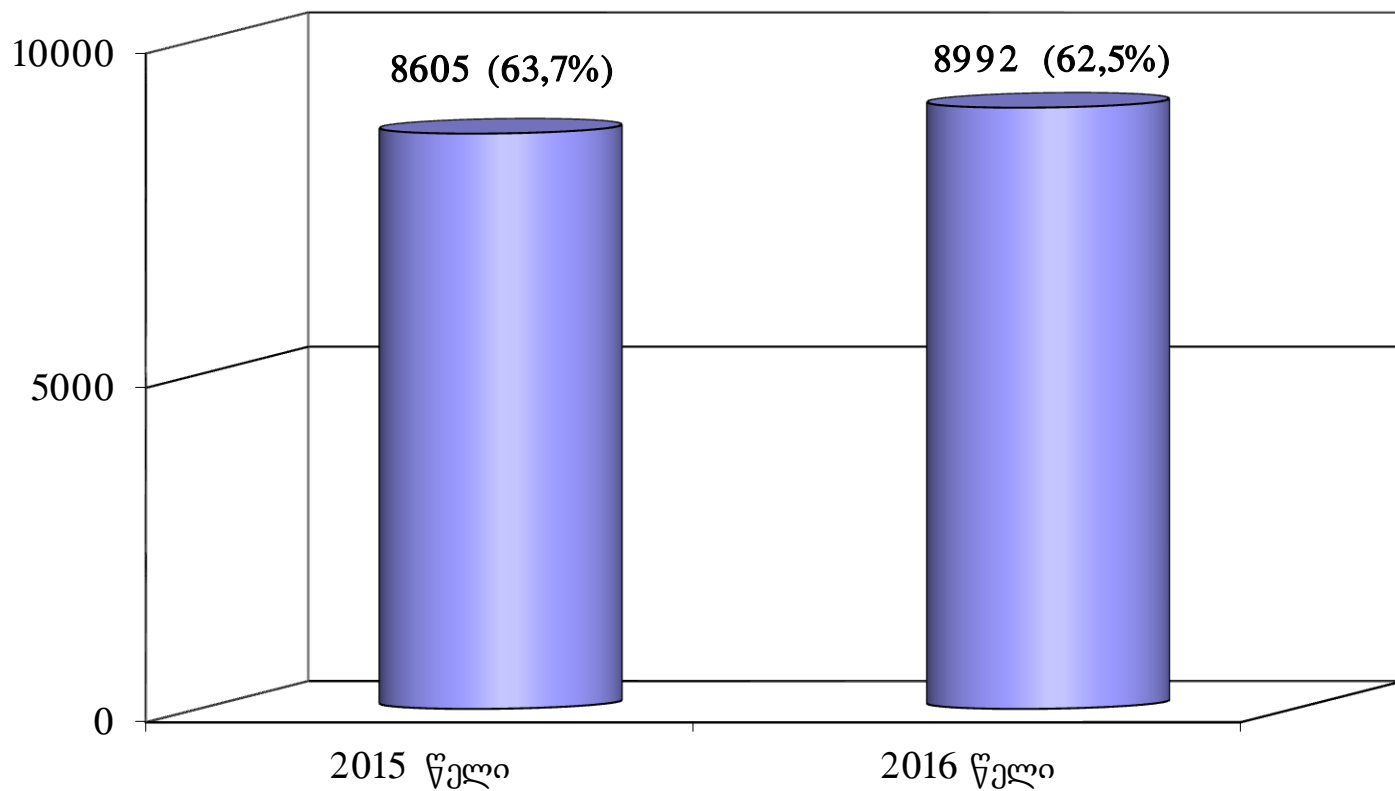
	2010		2011		2012		2013		2014		2015		2016		
	პირი	%	პირი	%	პირი	%	პირი	%	პირი	%	პირი	%	პირი	%	
სულ არასრულწლოვანი მსჯავრდებული	883	100	669	100	475	100	456	100	381	100	292	100	146	100	TOTAL OF CONVICTED MINORS
მათ შორის: ვაჟი	853	96.6	638	95.4	450	94.7	443	97.1	365	95.8	285	97.6	144	98.6	Among them: Boys
გოგონა	30	3.4	31	4.6	25	5.3	13	2.9	16	4.2	7	2.4	2	1.4	Girls
14-15 წლის	226	26	201	30	129	27.2	126	27.6	113	29.7	69	23.6	39	26.7	from 14 to 15
16-17 წლის	657	74	468	70	346	72.8	330	72.4	268	70.3	223	76.4	107	73.3	from 16 to 17
არ მუშაობს, არ სწავლობს	396	44.8	349	52.2	275	57.9	307	67.3	288	75.6	224	76.7	118	80.8	not involved in working and studying
დანაშაული ჩადენილია:															Crime is committed:
ალკოჰოლურ სიმთვრალეში	24	2.7	10	1.5	2	0.4	4	0.9	2	0.5					under alcoholic intoxication
ნარკოტიკულ სიმთვრალეში	2	0.2	7	1.0	3	0.6	4	0.9							under narcotic intoxication
ჯგუფურად	298	33.7	158	23.6	77	16.2	69	15.1	46	12.1	27	9.2	13	8.9	in group
სასჯელის ღონისძიებანი:															Penal measures:
თავისუფლების აღკვეთა	296	33.5	190	28.4	129	27.2	117	25.7	104	27.3	87	29.8	46	31.5	Deprivation of liberty
პირობითი მსჯავრი	416	47.1	405	60.5	290	61.1	298	65.4	253	66.4	173	59.2	78	53.4	Conditional sentence
ჯარიმა	171	19.4	70	10.5	41	8.6	25	5.5	20	5.2	30	10.3	6	4.1	Fine
საზოგადოებისათვის სასარგებლო შრომა			4	0.6	15	3.2	8	1.8	4	1.1	1	0.3	6	4.1	Socially useful labor
შინაპატიმრობა											1	0.3	9	6.2	house arrest
ამნისტიით გათავისუფლდა							8	1.8					1	0.7	Released by amnesty

I ინსტანციის სასამართლოების მიერ საპროცესო შეთანხმებით განხილული საქმეები

CASES HEARD ON THE GROUND OF PROCEDURAL AGREEMENT BY THE COURTS OF FIRST INSTANCE

კ ა ტ ე გ ო რ ი ა Category	2016		2015		მეტობა(+), ნაკლებობა(-)	
	საქმე Case	პირი Person	საქმე Case	პირი Person	საქმე Case	პირი Person
შემოსული საპროცესო შეთანხმებები: Filed procedural agreements:						
- არსებითი განხილვის გარეშე - without merits	5220	5566	4593	5006	13,7%-ით მეტი 13,7%-times more	11,2%-ით მეტი 11,2%-times more
- არსებითი განხილვით - with merits	3890	4663	4177	5039	6,9%-ით ნაკლები 6,9%- less	7,5%-ით ნაკლები 7,5%-less
გამოტანილია განაჩენი საპროცესო შეთანხმებით Judgment made on the ground of procedural agreement	8992	10104	8605	9868	4,5%-ით მეტი 4,5%-times more	2,4%-ით მეტი 2,4%-times more
არსებითი განხილვის გარეშე შემოსული საქმეებიდან დაუბრუნდა პროკურატურას out of the entered cases without merits were returned to the prosecutor's office	126	133	132	147	4,5-ით ნაკლები 4,5%- less	9,5-ით ნაკლები 9,5%- less

საპროცესო შეთანხმებით გამოტანილი განაჩენების დინამიკა
DYNAMIC OF JUDIGMENTS MADE ON THE CROUND OF PROCEDURAL AGREEMENT



I ინსტანციის სასამართლოების მიერ განხილული სისხლის სამართლის სხვა საქმეები
OTHER CRIMINAL CASES HEARD BY THE COURTS OF FIRST INSTANCE

კატეგორია	2016			CATEGORY
	სულ განხილულია Total number of heard cases	მათ შორის დაკმაყოფილდა Among them: were satisfied	%	
ს უ ლ მათ შორის:	3946	2626	66.5	TOTAL Among them:
სისხლის სამართლებრივი დევნის დაწყების შეგნებულად გაჭიანურების შესახებ	6	1	16.7	for intentional procrastination of the commencement of criminal prosecution
სისხლის სამართლებრივი დევნის შეწყვეტისა და იძულებითი ფსიქიატრიული მკურნალობის დაწყების შესახებ	74	74	100.0	terminate of of criminal prosecution and to order a compulsory psychiatric treatment of that person
ძებნის გამოცხადების შესახებ	109	84	77.1	search declaration
სასჯელის გადავადება ავადმყოფობის გამო	21	5	23.8	deferral of the sentence due to illness
საქმეები ნასამართლობის მოხსნის შესახებ	153	61	39.9	cases about removal of convictions
პირობითი მსჯავრის გაუქმებისა და განაჩენის აღსრულების შესახებ	176	105	59.7	cancellation of conditional sentence and execution of the judgment
გამოსაცდელი ვადის გაგრძელების თაობაზე	305	246	80.7	The extension of the probationary period
საზოგადოებისათვის სასარგებლო შრომის სხვა სასჯელით შეცვლის თაობაზე	356	307	86.2	changing of community service with another penalty
საქმეები ამნისტიით გამოყენების შესახებ	191	77	40.3	cases using amnesty
წინასასამართლოს სხდომის ვადის გაგრძელების შესახებ ან შემცირების შესახებ	815	703	86.3	on the extension or reduction of preliminary hearing
სხვა საქმეები	1740	963	55.3	other cases

I ინსტანციის სასამართლოების მიერ აღკვეთის ღონისძიების შეფარდება (2016 წელი)
ON SENTENCING THE MEASURE OF RESTRICTION BY THE COURTS OF FIRST INSTANCE (2016)

	განხილულია საგამოძიებო ორგანოდან შემოსული შუამდგომლობა Motions heard filed by the investigation organs																		
	აღკვეთის ღონისძიების შეფარდებაზე On measures of restriction																		
	სულ total	%	დაკმაყოფილდა Were satisfied	%	უარი ექცა Were rejected	%	მათ შორის შეფარდა Among them							%	უარი ექცა შეფარდებაზე Was rejected on sentencing	%	სულ შეფარდა Total charged	%	
							დაპატიმრება Imprisonment	გირაო Bail	გირაო პატიმრობის უზრუნველყოფით Bail with security of imprisonment	პირადი თავდებობა Personal surety	არასრულწლოვანის მეთვალყურეობაში გადაცემა Transfer of minor under supervision	სარდლობის მეთვალყურეობა Supervision of command	შეთანხმება გაუსვლელობისა და სათანალო ქცევის შესახებ Agreement on recognizance not to leave and on proper conduct						დატოვებულია განუხილველად Remained unexamined
დაპატიმრება Imprisonment	5044	33.0	3082	61.1	1682	33.3		512	1121	15	10		24	226	4.5	54	1.1	3082	29.1
გირაო Bail	8848	57.8	3864	43.7	879	9.9			3	20	15		841	3860	43.6	245	2.8	4385	41.4
გირაო პატიმრობის უზრუნველყოფით Bail with security of imprisonment	1189	7.8	910	76.5	18	1.5		9	7	1		1	256	21.5	5	0.4	2034	19.2	
პირადი თავდებობა Personal surety	28	0.2	20	71.4									4	14.3	4	14.3	62	0.6	
არასრულწლოვანი ბრალდებულის მეთვალყურეობაში გადაცემა Transfer of a minor accused under supervision	9	0.1	9	100.0														35	0.3
სამხედრო მოსამსახურის ქცევისადმი სარდლობის მეთვალყურეობა Command supervision over the behavior of a military officer																			
შეთანხმება გაუსვლელობისა და სათანალო ქცევის შესახებ Agreement on recognizance not to leave and on proper conduct	182	1.2	134	73.6									47	25.8	1	0.5	1000	9.4	
სულ აღკვეთის ღონისძიება Total measure of restriction	15300	100.0	8019	52.4	2579	16.9		521	1124	42	26		866	4393	28.7	309	2.0	10598	100.0

I ინსტანციის სასამართლოების მიერ აღკვეთის ღონისძიების შეფარდების დინამიკა
DYNAMIC OF SENTENCING THE MEASURES OF CONSTRAINT BY THE COURTS OF FIRST INSTANCE

აღკვეთის ღონისძიების დასახელება Name of the measure of constraint	განხილულია საგამოძიებო ორგანოდან შემოსული შუამდგომლობა Motions heard filed by the investigation organs															
	2016 წელი								2015 წელი							
	სულ Total	%	დაკმაყოფილდ Were satisfied	%	უარი ეთქვა Were rejected	%	სულ შეფარდა Total charged	%	სულ Total	%	დაკმაყოფილდ Were satisfied	%	უარი ეთქვა Were rejected	%	სულ შეფარდა Total charged	%
დაპატიმრება Imprisonment	5044	33.0	3082	61.1	1962	38.9	3082	29.1	6196	37.5	3678	59.4	2518	40.6	3678	29.6
გირაო Bail	8848	57.8	3864	43.7	4984	56.3	4385	41.4	8694	52.6	4212	48.4	4482	51.6	4790	38.5
გირაო პატიმრობის უზრუნველყოფით Bail with security of imprisonment	1189	7.8	910	76.5	279	23.5	2034	19.2	1430	8.7	1187	83.0	243	17.0	2740	22.0
პირადი თავდებობა Personal surety	28	0.2	20	71.4	8	28.6	62	0.6	20	0.1	14	70.0	6	30.0	54	0.4
არასრულწლოვანი ბრალდებულის მეთვალყურეობაში გადაცემა Transfer of a minor accused under supervision	9	0.1	9	100.0			35	0.3	8	0.05	6	75.0	2	25.0	51	0.4
სამხედრო მოსამსახურის ქცევისადმი სარღობის მეთვალყურეობა Command supervision over the behavior of a military officer									2	0.01			2	100.0	1	0.01
შეთანხმება გაუსვლელობისა და სათანადო ქცევის შესახებ Agreement on recognizance not to leave and on proper conduct	182	1.2	134	73.6	48	26.4	1000	9.4	167	1.0	139	83.2	28	26.8	1115	9.0
სულ აღკვეთის ღონისძიება Total measure of constraint	15300	100.0	8019	52.4	7281	47.6	10598	100.0	16517	100.0	9236	55.9	7281	44.1	12429	100.0

შუამდგომლობა გათხოვილია, აცილებულია და განუხილველია
Motion is requested, challenged and left unexamined

4393

3597

აღკვეთის ღონისძიება არ იქნა გამოყენებული
Measure of constraint was not utilized

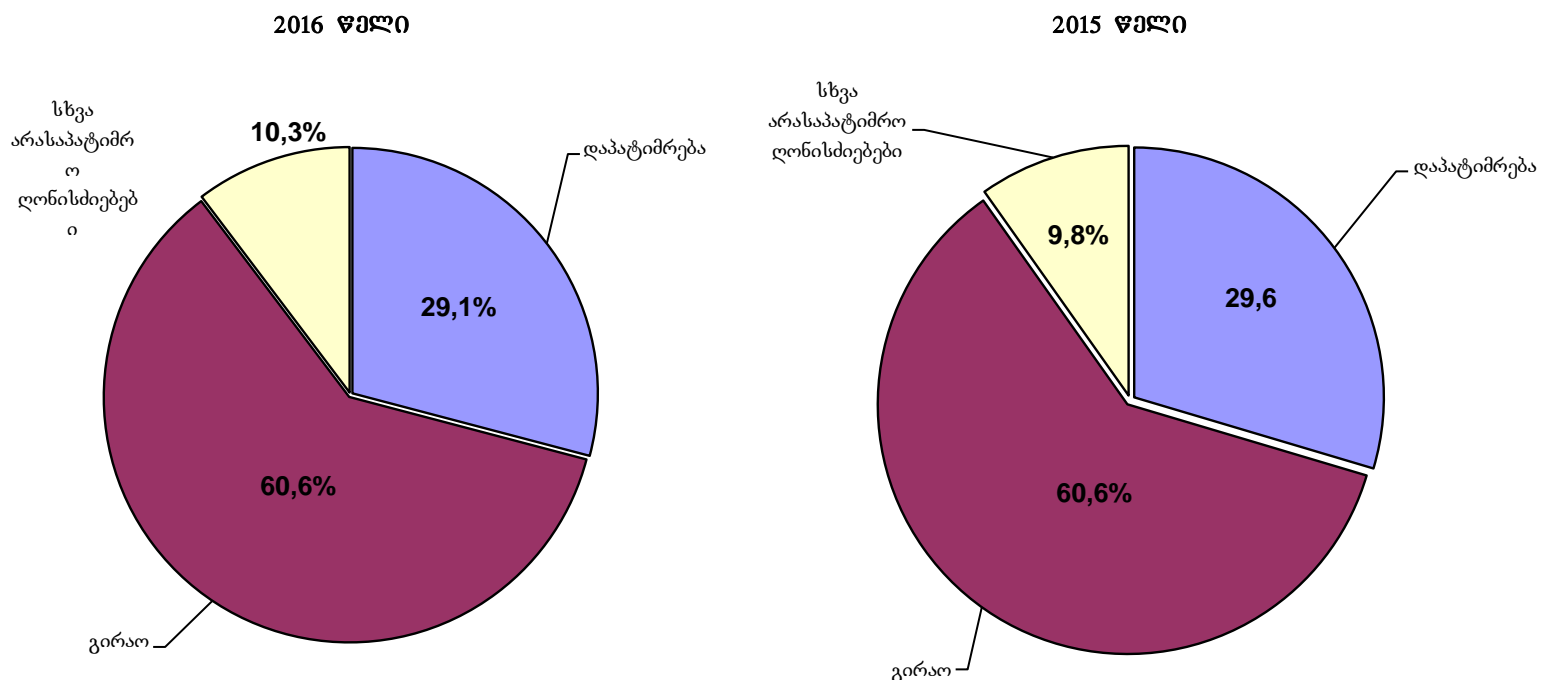
309

491

აღკვეთის ღონისძიების უმჯობესება 2016 წლის თვეების მიხედვით
ON SENTENCING THE PREVENTIVE MEASURES ACCORDING TO THE MONTHS OF 2016

საანგარიშო პერიოდი	სულ შეეფარდა აღკვეთის ღონისძიება Total of preventive measures	მათ შორის Among them				Report period
		დაპატიმრება Arrest		გირაო და სხვა არასაპატიმრო ღონისძიებანი Bail and other non arrest measures		
		სულ	%	სულ	%	
იანვარი	661	178	26.9	483	73.1	January
თებერვალი	944	265	28.1	679	71.9	February
მარტი	1175	331	28.2	844	71.8	March
2016 წლის 3 თვე	2780	774	27.8	2006	72.2	First quarter of 2016
აპრილი	1149	358	31.2	791	68.8	April
მაისი	768	251	32.7	517	67.3	May
ივნისი	788	190	24.1	598	75.9	June
2016 წლის 6 თვე	5485	1573	28.7	3912	71.3	First half of 2016
ივლისი	1020	292	28.6	728	71.4	July
აგვისტო	751	206	27.4	545	72.6	August
სექტემბერი	830	209	25.2	621	74.8	September
2016 წლის 9 თვე	8086	2280	28.2	5806	71.8	9 months of 2016
ოქტომბერი	692	218	31.5	474	68.5	October
ნოემბერი	821	260	31.7	561	68.3	November
დეკემბერი	999	324	32.4	675	67.6	December
2016 წელი	10598	3082	29.1	7516	70.9	2016
2015 წელი	12429	3678	29.6	8751	70.4	2015

აღკვეთის ღონისძიებების სტრუქტურა
STRUCTURE OF PREVENTIVE MEASURES



აღკვეთის ღონისძიებების უზრუნველყოფის დინამიკა
DYNAMIC OF MOTIONS HEARD ON SENTENCING THE MEASURES OF RESTRICTION

აღკვეთის ღონისძიების დასახელება Name of the measure of restriction	2010			2011			2012			2013			2014			2015			2016		
	სულ Total	%	მ.შ. დაკმაყოფილდა (%) Among them were satisfied %	სულ Total	%	მ.შ. დაკმაყოფილდა (%) Among them were satisfied %	სულ Total	%	მ.შ. დაკმაყოფილდა (%) Among them were satisfied %	სულ Total	%	მ.შ. დაკმაყოფილდა (%) Among them were satisfied %	სულ Total	%	მ.შ. დაკმაყოფილდა (%) Among them were satisfied %	სულ Total	%	მ.შ. დაკმაყოფილდა (%) Among them were satisfied %	სულ Total	%	მ.შ. დაკმაყოფილდა (%) Among them were satisfied %
დაპატიმრება Imprisonment	8761	49.0	92.6	6948	41.6	94.4	4154	38.0	91.9	5222	29.9	65.4	7176	39.6	60.8	6196	37.5	59.4	5044	33.0	61.1
გირაო Bail	6467	36.2	69.7	6723	40.3	61.9	4539	41.5	67.2	8755	50.1	52.0	8876	48.9	51.7	8694	52.6	48.4	8848	57.8	43.7
გირაო პატიმრობის უზრუნველყოფით Bail with security of imprisonment	2584	14.4	83.4	2988	17.9	85.5	2241	20.5	93.5	3063	17.5	86.5	1855	10.2	83.5	1430	8.7	83.0	1189	7.8	76.5
პირადი თავდებობა Personal surety	67	0.4	77.6	18	0.1	94.4	6	0.1	100.0	16	0.1	100.0	34	0.2	100.0	20	0.1	70.0	28	0.2	71.4
არასრულწლოვანი ბრალდებულის მეთვალყურეობაში გადაცემა Transfer of a minor accused under supervision	4	0.02	100.0	2	0.01	100.0	2	0.02	50.0	24	0.1	95.8	11	0.1	81.8	8	0.1	75.0	9	0.1	100.0
სამხედრო მოსამსახურის ქცევისადმი სარდლობის მეთვალყურეობა Command supervision over the behavior of a military officer	6	0.03	66.7	4	0.02	100.0	3	0.03	33.3	7	0.04	42.9	2	0.01	50.0	2	0.01				
შეთანხმება გაუსვლელიობისა და სათანადო ქცევის შესახებ Agreement on recognizance not to leave and on proper conduct										377	2.2	89.1	190	1.0	91.6	167	1.0	83.2	182	1.2	73.6
სულ აღკვეთის ღონისძიება Total measure of restriction	17889	100.0	82.9	16683	100.0	79.7	10945	100.0	82.0	17464	100.0	62.9	18144	100.0	59.1	16517	100.0	55.9	15300	100.0	52.4

**I ინსტანციის სასამართლოების მიერ განხილული საგამოძიებო ორგანოებიდან და
ადვოკატთა მიერ შემოტანილი შუამდგომლობები (2016) წელი)**

**MOTIONS HEARD BY THE COURTS OF FIRST INSTANC FILED BY THE INVESTIGATION ORGANS AND
ATTORNEYS (2016)**

სასამართლო	განხილულია საგამოძიებო ორგანოებიდან შემოსული შუამდგომლობა Heard motion filed by the investigation organs			განხილულია ადვოკატის შუამდგომლობა Heard attorneys' motion			Courts
	სულ Total	მათ შორის Among them		სულ Total	მათ შორის Among them		
		დაკმაყოფილდა Were satisfied	%		დაკმაყოფილდა Were satisfied	%	
1	2	3	4	5	6	7	8
სულ საქართველოში მათ შორის:	15354	8060	52.5	44	16	36.4	TOTAL FOR GEORGIA Among them:
თბილისის საქალაქო	6262	3417	54.6	34	11	32.4	Tbilisi City
ოზურგეთის გს	413	185	44.8				Ozurgeti GC
ლანჩხუტის მს							Lanchkhuti MC
ჩოხატაურის მს							Chokhatauri MC
სულ გურიის სასამართლოები	413	185	44.8				Total for Guria
ქუთაისის საქალაქო	779	500	64.2				Kutaisi City
ტყიბულის მს	62	38	61.3				Tkibuli MC
წყალტუბოს მს	129	85	65.9				Tskaltubo MC
ბაღდათის მს	100	91	91.0				Baghdati MC
ზესტაონის გს	144	86	59.7	1	1	100.0	Zestaponi DC
თერჯოლის მს	77	39	50.6				Terjola MC
ხარაგაულის მს	27	21	77.8				Kharagauli MC
სამტრედიის გს	137	52	38.0				Samtredia GC
ვანის მს	54	41	75.9				Vani MC
ხონის მს	60	35	58.3				Khoni MC
საჩხერის გს	51	20	39.2				Sachkhere GC
ჭიათურის მს	70	33	47.1				Chiatura MC
სულ იმერეთის სასამართლოები	1690	1041	61.6	1	1	100.0	Total for Imereti
თელავის გს	395	213	53.9				Telavi GC
ახმეტის მს							Akhmeta MC
გურჯაანის გს	312	137	43.9				Gurjaani GC
ლაგოდეხის მს	27	12	44.4				Lagodekhi MC
ყვარლის მს	53	18	34.0				Kvareli MC
სიღნაღის გს	304	159	52.3				Sighnaghi GC
საგარეჯოს მს							Sagarejo MC
დედოფლისწყაროს მს							Dedoplistskaro MC
სულ კახეთის სასამართლოები	1091	539	49.4				Total for Kakheti
მცხეთის გს	404	197	48.8	1			Mtskheta GC
დუშეთის მს							Dusheti MC
თიანეთის მს							Tianeti MC
ყაზბეგის მს							Kazbegi MC
ახალგორის მს							Akhalgori MC
სულ მცხეთა-თიანეთის სასამართლოები	404	197	48.8	1			Total for Mtskheta- Mtianeti
ამბროლაურის გს	21	16	76.2				Ambrolauri GC
ონის მს	16	14	87.5				Oni MC
ცაგერის გს	18	17	94.4				Tsageri GC
ლენტეხის მს	1						Lentekhi MC
სულ რაჭა-ლეჩხუმისა და ქვემო სვანეთის სასამართლოები	56	47	83.9				Total for Racha- Lechkhumi and Kvemo Svaneti

1	2	3	4	5	6	7	8
ფოთის საქალაქო	256	127	49.6	1			Poti City
ხობის მს							Khobi MC
სენაკის გს	137	51	37.2	1	1	100.0	Senaki GC
აბაშის მს	50	12	24.0				Abasha MC
მარტვილის მს	83	27	32.5				Martvili MC
ზუგდიდის გს	717	262	36.5	1			Zugdidi GC
მესტიის მს	11	5	45.5				Mestia MC
წალენჯიხის მს							Tsalenjikha MC
ჩხოროწყუს მს							Chkhorotsku MC
სულ სამეგრელოსა და ზემო სვანეთის სასამართლოები	1254	484	38.6	3	1	33.3	Total for Samegrelo and Zemo Svaneti
ახალციხის გს	194	110	56.7				Akhalsikhe GC
ადიგენის მს	35	20	57.1				Adigeni MC
ასპინძის მს	19	11	57.9				Aspindza MC
ბორჯომის მს	110	60	54.5	2	2	100.0	Borjomi MC
ახალქალაქის გს	104	77	74.0				Akhalkalaki GC
ნინოწმინდის მს	30	15	50.0				Ninotsminda MC
სულ სამცხე-ჯავახეთის სასამართლოები	492	293	59.6	2	2	100.0	Total for Samtskhe-Javakheti
გორის გს	514	310	60.3	2			Gori GC
კასპის მს							Kaspi MC
ხაშურის გს	194	104	53.6				Khashuri GC
ქარელის მს							Kareli MC
სულ შიდა ქართლის სასამართლოები	708	414	58.5	2			Total for Shida Kartli
რუსთავის საქალაქო	529	239	45.2				Rustavi City
გარდაბნის მს	271	118	43.5				Gardabani MC
ბოლნისის გს	85	32	37.6				Bolnisi GC
მარნეულის მს	183	60	32.8				Marneuli MC
დმანისის მს	41	15	36.6				Dmanisi MC
თეთრიწყაროს გს	69	7	10.1				Tetritskaro GC
წალკის მს							Tsalka MC
სულ ქვემო ქართლის სასამართლოები	1178	471	40.0				Total for Kvemo Kartli
ბათუმის საქალაქო	1401	783	55.9	1	1	100.0	Batumi City
ქობულეთის მს							Kobuleti MC
ხელვაჩაურის გს	405	189	46.7				Khelvachauri GC
ხულოს მს							Khulo MC
ქედის მს							Keda MC
შუახევის მს							Shuakhevi MC
სულ აჭარის სასამართლოები	1806	972	53.8	1	1	100.0	Total for Adjara
სოხუმის საქალაქო							Sokhumi City
გალი-გულრიფშის რს							Gali-Gulripshi DC
სულ აფხაზეთის სასამართლოები							Total for Abkhazia

**სააკველიანი და კერძო საჩივრებით შემოსულ სისხლის სამართლის საქმეებზე
ბანაჩემების გადასინჯვის შედეგები (2016 წელი)**

RESULTS OF EXAMINATION OF JUDGMENTS FILED ON CRIMINAL CASES BY APPELLATE AND PRIVATE CLAIMS

სასამართლო	დამთავრდა საქმე სააპელაციო საჩივრით Case completed by appellate claim		მათ შორის Among them								დამთავრდა საქმე საჩივრით Case finished by private claim		მათ შორის Among them			Name of Court
			დატოვებულია განუხილველად Remained unexamined		დარჩა უცვლელად Remained unchanged		გაუქმდა Were revoked		შეიცვალა Were changed				დატოვებულია განუხილველად Remained unexamined	დაკმაყოფილდა Were satisfied	უარი ეთქვა Were refused	
	საქმე case	პირი Person	პირი Person	%	პირი Person	%	პირი Person	%	პირი Person	%	საქმე case	პირი Person	პირი Person	პირი Person		
1	2	3	4	5	6	7	8	9	10	11	12	13	14	15	16	17
სულ რაიონული და საქალაქო	1816	2075	44	2.1	1564	75.4	40	1.9	427	20.6	102	106	22	21	63	ALL DISTRICT AND CITY COURTS
მათ შორის:																Among them:
თბილისის საქალაქო	755	873	18	2.1	665	76.2	16	1.8	174	19.9	58	59	9	7	43	Tbilisi City
ოზურგეთის გს	34	37	1	2.7	27	73.0	1	2.7	8	21.6						Ozurgeti GC
ლანჩხუთის მს	1	1					1	100.0								Lanchkhuti MC
ჩოხატაურის მს																Chokhatauri MC
სულ გურიის სასამართლოები	35	38	1	2.6	27	71.1	2	5.3	8	21.1						Total for Guria
ქუთაისის საქალაქო	132	142	1	0.7	102	71.8	3	2.1	36	25.4						Kutaisi City
ტყიბულის მს																Tkibuli MC
წყალტუბოს მს	2	2					1	50.0	1	50.0						Tskaltubo MC
ბაღდათის მს																Baghdati MC
ზესტაონის გს	32	41	5	12.2	26	63.4	1	2.4	9	22.0	3	3	1	2		Zestaponi GC
თერჯოლის მს																Terjola MC
ხარაგაულის მს																Kharagauli MC
სამტრედიის გს	19	20	1	5.0	13	65.0			6	30.0	2	2		2		Samtredia GC
ვანის მს																Vani MC
ხონის მს	1	1							1	100.0						Khoni MC
საჩხერის გს	22	22			16	72.7			6	27.3						Sachkhere GC
ჭიათურის მს																Chiatura MC
სულ იმერეთის სასამართლოები	208	228	7	3.1	157	68.9	5	2.2	59	25.9	5	5	1	4		Total for Imereti
თელავის გს	61	66			50	75.8			16	24.2	3	3	3			Telavi GC
ახმეტის მს																Akhmeta MC
გურჯაანის გს	22	25			19	76.0			6	24.0	2	2	1	1		Gurjaani GC
ლაგოდეხის მს																Lagodekhi MC
ყვარლის მს																Kvareli MC

1	2	3	4	5	6	7	8	9	10	11	12	13	14	15	16	17
სიღნაღის გს	24	29	2	6.9	21	72.4			6	20.7						Sighnaghi GC
საგარეჯოს მს																Sagarejo MC
დედოფლისწყაროს მს																DedoplistskaroMC
სულ კახეთის სასამართლოები	107	120	2	1.7	90	75.0			28	23.3	5	5	4	1		Total for Kakheti
მცხეთის გს	35	42			29	69.0			13	31.0	2	2	1		1	Mtskheta GC
დუშეთის მს																Dusheti MC
თიანეთის მს																Tianeti MC
ყაზბეგის მს																Kazbegi MC
ახალგორის მს																Akhgori MC
სულ მცხეთა-თიანეთის სასამართლოები	35	42			29	69.0			13	31.0	2	2	1		1	Total for Mtskheta- Mtianeti
ამბროლაურის გს	1	1							1	100.0						Ambrolauri GC
ონის მს																Oni MC
ცაგერის გს	6	6			6	100.0										Tsageri GC
ლენტეხის მს																Lentekhi MC
სულ რაჭა-ლეჩხუმისა და ქვემო სვანეთის სასამართლოები	7	7			6	85.7			1	14.3						Total for Racha- Lechkhumi and Kvemo Svaneti
ფოთის საქალაქო	18	28			22	78.6	1	3.6	5	17.9						Poti City
ხობის გს																Khobi MC
სენაკის გს	24	28			21	75.0	3	10.7	4	14.3	5	5	3	2		Senaki GC
აბაშის მს																Abasha MC
მარტვილის მს																Martvili MC
ზუგდიდის გს	132	151	1	0.7	124	82.1	8	5.3	18	11.9	3	5		5		Zugdidi GC
მესტიის მს																Mestia MC
წალენჯიხის მს																Tsalenjikha MC
ჩხოროწყუს მს																Chkhorotsku MC
სულ სამეგრელოსა და ზემო სვანეთის სასამართლოები	174	207	1	0.5	167	80.7	12	5.8	27	13.0	8	10	3	7		Total for Samegrelo and Zemo Svaneti
ახალციხის გს	35	46	9	19.6	24	52.2	2	4.3	11	23.9	3	3	1		2	Akhaltikhe GC
ადიგენის მს																Adigeni MC
ასპინძის მს																Aspindza MC

1	2	3	4	5	6	7	8	9	10	11	12	13	14	15	16	17
ბორჯომის მს																Borjomi MC
ახალქალაქის გს	8	8			7	87.5			1	12.5	1	1	1			Akhalkalaki GC
ნინოწმინდის მს																Ninotsminda MC
სულ სამცხე-ჯავახეთის სასამართლოები	43	54	9	16.7	31	57.4	2	3.7	12	22.2	4	4	2		2	Total for Samtskhe- Javakheti
გორის გს	58	65	1	1.5	46	70.8			18	27.7	6	7		1	6	Gori GC
კასპის მს																Kaspi MC
ხაშურის გს	11	12			7	58.3			5	41.7	2	2		1	1	Khashuri GC
ქარელის მს																Kareli MC
სულ შიდა ქართლის სასამართლოები	69	77	1	1.3	53	68.8			23	29.9	8	9		2	7	Total for Shida Kartli
რუსთავის საქალაქო	63	74	3	4.1	50	67.6			21	28.4	7	7	2		5	Rustavi City
გარდაბნის მს																Gardabani MC
ბოლნისის გს	25	27			21	77.8			6	22.2	3	3			3	Bolnisi GC
მარნეულის მს																Marneuli MC
დმანისის მს																Dmanisi MC
თეთრიწყაროს გს	3	3			3	100.0					1	1			1	Tetritskaro GC
წალკის მს																Tsalka MC
სულ ქვემო ქართლის სასამართლოები	91	104	3	2.9	74	71.2			27	26.0	11	11	2		9	Total for Kvemo Kartli
ბათუმის საქალაქო	228	257	2	0.8	209	81.3	3	1.2	43	16.7	1	1			1	Batumi City
ქობულეთის მს	1	1							1	100.0						Kobuleti MC
ხელვაჩაურის გს	62	66			55	83.3			11	16.7						Khelvachauri GC
ქედის მს																Khulo MC
ხულოს მს																Keda MC
შუახევის მს																Shuakhevi MC
სულ აჭარის სასამართლოები	291	324	2	0.6	264	81.5	3	0.9	55	17.0	1	1			1	Total for Adjara
სოხუმის საქალაქო																Sokhumi City
გალი-გულრიფშის რს	1	1			1	100.0										Gali-Gulripshi DC
სულ აფხაზეთის სასამართლოები	1	1			1	100.0										Total for Abkhazia
საქართველოს უზენაესი სასამართლო																Supremecourt of georgia

სისხლის სამართლის საქმეებზე სააკველაციო საჩივრების მოძრაობა
MOVEMENT OF APPEALS ON CRIMINAL CASES

სასამართლო court	2008		2009		2010		2011		2012		2013		2014		2015		2016	
	შეზღვევა Filed	განიხილეს Heard	შეზღვევა Filed	განიხილეს Heard	შეზღვევა Filed	განიხილეს Heard	შეზღვევა Filed	განიხილეს Heard	შეზღვევა Filed	განიხილეს Heard	შეზღვევა Filed	განიხილეს Heard	შეზღვევა Filed	განიხილეს Heard	შეზღვევა Filed	განიხილეს Heard	შეზღვევა Filed	განიხილეს Heard
სულ TOTAL	3246	3282	3005	2912	2436	2642	1463	1521	884	922	673	637	1415	1327	1764	1593	1852	1816
თბილისი Tbilisi	2158	2231	1801	1729	1479	1646	942	956	607	632	451	429	786	734	1139	983	1135	1100
ქუთაისი Kutaisi	1088	1051	1204	1183	957	996	521	565	277	290	222	208	629	593	625	610	717	716

სისხლის სამართლის საქმეებზე კერძო სააკველაციო საჩივრების მოძრაობა
MOVEMENT OF PRIVATE APPELLATE CLAIMS ON CRIMINAL CASES

სასამართლო court	2008		2009		2010		2011		2012		2013		2014		2015		2016	
	შეზღვევა Filed	განიხილეს Heard	შეზღვევა Filed	განიხილეს Heard	შეზღვევა Filed	განიხილეს Heard	შეზღვევა Filed	განიხილეს Heard	შეზღვევა Filed	განიხილეს Heard	შეზღვევა Filed	განიხილეს Heard	შეზღვევა Filed	განიხილეს Heard	შეზღვევა Filed	განიხილეს Heard	შეზღვევა Filed	განიხილეს Heard
სულ TOTAL	63	60	68	61	83	88	59	62	45	40	34	40	49	45	78	74	96	102
თბილისი Tbilisi	53	52	66	57	72	77	51	55	44	38	30	36	45	41	62	61	85	88
ქუთაისი Kutaisi	10	8	2	4	11	11	8	7	1	2	4	4	4	4	16	13	11	14

სააკველაციო საჩივრების განხილვის შედეგები
RESULTS OF HEARINGS OF APPEALS

	2009		2010		2011		2012		2013		2014		2015		2016	
	პირი Person	%	პირი Person	%	პირი Person	%	პირი Person	%	პირი Person	%	პირი Person	%	პირი Person	%	პირი Person	%
დათავრდა საქმე სააკველაციო საჩივრით CASES COMPLETED WITH APPELLATE CLAIM	3347		3147		1958		1095		736		1583		1891		2075	
<i>მათ შორის:</i> Among them:																
დატოვებულია განუხილველად Remained unexamined	73	2.2	74	2.4	54	2.8	40	3.7	52	7.1	64	4.0	68	3.6	44	2.1
დატოვებულია უცვლელად Remained unchanged	1837	54.9	2132	67.7	1281	65.4	629	57.4	262	35.6	1102	69.6	1331	70.4	1564	75.4
გამოტანილია გამამართლებელი განაჩენი Judgment of acquittal rendered	4	0.1	1	0.03			3	0.3	14	1.9	24	1.5	20	1.1	10	0.5
გამოტანილია გამამტყუნებელი განაჩენი Was determined the verdict of guilty	1	0.03	2	0.06					4	0.5	14	0.9	18	1.0	24	1.2
დაუბრუნდა დამატებით გამოძიებას Were returned for additional investigation			3	0.1	5	0.3	17	1.6	2	0.3	6	0.4	5	0.3	4	0.2
შეეფარდა იძულებითი მკურნალობა Were sentenced to coercive treatment													1	0.1		
შეწყდა Were terminated	26	0.8	5	0.2	2	0.1			4	0.5	3	0.2			2	0.1
შეიცვალა კვალიფიკაცია Was changed the qualification	77	2.3	51	1.6	9	0.5	6	0.5	13	1.8	46	2.9	42	2.2	42	2.0
შეიცვალა სასჯელი Was changed the punishment	1329	39.7	879	27.9	607	31.0	400	36.5	385	52.3	324	20.5	406	21.5	385	18.6

**სააპელაციო სასამართლოების სისხლის სამართლის საქმეთა
პალატების მიერ სააპელაციო საჩივრების განხილვის შედეგები
პროკურორის მოთხოვნის მიხედვით**

**RESULTS OF APPEALS HEARD BY THE CHAMBER OF CRIMINAL CASES OF APPELLATE COURTS
ACCORDING TO PROSECUTORS REQUEST**

№		2016		2015	
		საქმე Case	პირი Person	საქმე Case	პირი Person
1	სულ განხილულია სააპელაციო საჩივარი Total number of heard appellat claims	1790	2031	1535	1823
2	განხილულია პროკურორის საჩივარი Are heard Prosecutors' claims	875	1013	568	719
	მათ შორის დაკმაყოფილდა პროკურორის მოთხოვნა Among them Prosecutors' request was satisfied	125	141	125	170
	%	14.3	13.9	22.0	23.6
3	გამოტანილია გამამართლებელი განაჩენი Judgment of acquittal rendered	9	10	16	20
4	გამოტანილია ნაწილობრივ გამამართლებელი განაჩენი Partly acquittal verdict is made			2	13

**სისხლის სამართლის საქმეების საკასაციო წესით განსაჩივრების
დინამიკა
DYNAMIC OF CRIMINAL CASES FILED BY THE RULE OF CASSATION**

წლები Years	დამთავრდა აპელაციაში (სააპელაციო საჩივარი) Resolved at the court of appeals (appellate claim)	შემოვიდა კასაციაში (საკასაციო საჩივარი) Was filed to the Cassation (cassation claim)	გასაჩივრების % of claims
2009	2912	1059	36,3
2010	2642	1097	41,5
2011	1521	620	40,8
2012	922	369	39,8
2013	637	241	37,8
2014	1327	596	44,9
2015	1593	668	41,9
2016	1816	762	42,0

**უზენაესი სასამართლოს სისხლის სამართლის საქმეთა კალატაში
საკასაციო საჩივრების დასაშვებობის შემოწმება
REVIEW OF CASSATION CLAIMS FOR ADMISSIBILITY AT THE CHAMBER OF CRIMINAL CASES
OF THE SUPREME COURT**

	2016 წელი		2015 წელი	
	საქმე Case	%	საქმე Case	%
დამთავრდა საქმე საკასაციო საჩივრით Cases completed by cassation claim	757		623	
დატოვებულია განუხილველად Remained unexamined	7		7	
დასაშვებობა შემოწმებულია Cases examined for admissibility	750	100,0	616	100,0
ცნობილია დაუშვებლად Cases recognized inadmissible	658	87,7	517	89,7
დაშვებულია განსახილველად Cases admitted for hearing	92	12,3	99	10,3

სისხლის სამართლის საქმეებზე საკასაციო საჩივრების განხილვის შედეგები
RESULTS OF CASSATIONS HEARD ON CRIMINAL CASES

	2010		2011		2012		2013		2014		2015		2016	
	პირი Person	%	პირი Person	%	პირი Person	%	პირი Person	%	პირი Person	%	პირი Person	%	პირი Person	%
დაძლივრდა საქმე საკასაციო საჩივრით CASE COMPLETED WITH CASSATION CLAIM მათ შორის: Among them:	1575		1171		601		195		463		846		954	
დატოვებულია განუხილველად Remained unexamined	17	1.1			5	0.8	3	1.5	8	1.7	7	0.8	8	0.8
ცნობილია დაუშვებლად Were recognized inadmissible	1413	89.7	1103	94.2	545	90.7	85	43.6	406	87.7	710	83.9	817	85.6
დატოვებულია უცვლელად Remained unchanged	28	1.8	13	1.1	8	1.3	9	4.6	12	2.6	42	5.0	49	5.1
გამოტანილია გამამართლებელი განაჩენი Judgment of acquittal rendered					1	0.2	2	1.0	3	0.6	8	0.9	6	0.6
გამოტანილია გამამტყუნებელი განაჩენი Was determined the verdict of guilty	X		X		X		3	1.5	2	0.4	5	0.6	3	0.3
დაუბრუნდა დამატებით გამოძიებას Was returned for preliminary investigation	1	0.1			1	0.2	X		X		X		X	
დაუბრუნდა სასამართლოს ხელახლა განსახილველად Was returned to the court for re-hearing	23	1.5	18	1.5					2	0.4	2	0.2	2	0.2
შეწყდა Was terminated	2	0.1									1	0.1	2	0.2
შეიცვალა კვალიფიკაცია Was changed the qualification	14	0.9	7	0.6	2	0.3			4	0.9	8	0.9	6	0.6
შეიცვალა კვალიფიკაცია და სასჯელი Was changed the qualification and panel	19	1.2	16	1.4	16	2.7	5	2.6	11	2.4	20	2.4	18	1.9
შეიცვალა სასჯელი Was changed the panel	42	2.7	13	1.1	22	3.7	12	6.2	11	2.4	31	3.7	32	3.4
შესაბამისობაში მოვიდა ახალ კოდექსთან Has come with the accordance of new code	2	0.1					3	1.5			7	0.8	1	0.1
შეეფარდა ამნისტია Was granted amnesty	14	0.9	1	0.1	1	0.2	70	35.9			1	0.1		

საქართველოს უზენაესი სასამართლოს სისხლის სამართლის საკასაციო პალატაში
საკასაციო საჩივრების განხილვის შედეგები პროკურორის მოთხოვნის მიხედვით

RESULTS OF CASSATION CLAIMS HEARD AT THE CHAMBER OF CRIMINAL CASES OF THE SUPREME COURT
OF GEORGIA ACCORDING TO PROSECUTORS' REQUEST

№		2016		2015	
		საქმე Case	პირი Person	საქმე Case	პირი Person
1	დამთავრდა საქმე საკასაციო საჩივრის გარეშე Case completed without cassation claim	757	954	623	846
	მათ შორის: Among them:				
	- ცნობილ იქნა დაუშვებლად - Was recognized inadmissible	658	817	517	710
	მათ შორის პროკურორის საკასაციო საჩივარი Among them: Prosecutors' cassation claim	172	232	79	138
	- დატოვებულია განუხილველად - remained unexamined	7	8	7	7
	- განხილულია არსებითად - was heard in essence	92	129	99	129
	მათ შორის პროკურორის საკასაციო საჩივარი Among them: Prosecutors' cassation claim	21	28	15	22
	- დაკმაყოფილდა - Were satisfied	10	14	10	10
2	სულ დამთავრდა საქმე პროკურორის საკასაციო საჩივრის გარეშე Total number of cases completed due to Prosecutors' cassation claim	193	260	94	160
	- დაკმაყოფილდა - Were satisfied	10	14	10	10
	%	5.2	5.4	10.6	6.3
3	გამართლდა Acquitted	4	6	6	8

**სისხლის სამართლის საქმეებზე განაჩენთა სტაბილურობის მაჩვენებელი
სააკველაციო სასამართლოების მიხედვით**
**STABILITY INDEX OF JUDGMENTS ON CRIMINAL CASES ACCORDING TO THE COURTS OF
APPEAL**

	2010	2011	2012	2013	2014	2015	2016
საქართველო Georgia	93.5	95.4	92.8	80.0	92.0	90.7	90.7
თბილისი Tbilisi	94.1	95.2	92.3	77.9	93.9	93.5	92.1
ქუთაისი Kutaisi	92.6	95.7	94.6	86.7	86.7	86.8	88.4

