

ნაწილი II
ადმინისტრაციული საქმეები
PART II
ADMINISTRATIVE CASES

შესავალი
Introduction 29

საქართველოს საერთო სასამართლოებში ადმინისტრაციულ საქმეთა და
ადმინისტრაციულ სამართალდარღვევათა განხილვის დინამიკა
Dynamic of administrative cases and administrative violations heard at the
Common Courts of Georgia 33

ადმინისტრაციულ საქმეთა მოძრაობა დავის სახეების მიხედვით
Movement of administrative cases according to the categories of dispute 35

შემოსული და დამთავრებული საქმეების დინამიკა
Dynamic of filed and completed cases 38

ადმინისტრაციული საქმეების მოძრაობა I ინსტანციის სასამართლოების მიხედვით
Movement of administrative cases according to the courts of first instance 39

I ინსტანციის სასამართლოების მიერ განხილული ადმინისტრაციული საქმეები
Administrative Cases Heard by the Courts of First Instance 42

I ინსტანციის სასამართლოების მიერ განხილული საგადასახადო დავები
Taxation Disputes Heard by the Courts of First Instance. 43

ადმინისტრაციული დავების ინტენსივობის მაჩვენებელი მოსახლეობის
10000 კაცზე გაანგარიშებით
Intensity index of administrative disputes according to the calculation of 10000 citizens 44

სააპელაციო და კერძო საჩივრებით შემოსულ ადმინისტრაციულ საქმეებზე გადაწყვეტილებათა
გადასინჯვის შედეგები
Results of review of decisions on administrative cases filed by appellate and private claims 45

ადმინისტრაციულ საქმეებზე სააპელაციო საჩივრების მოძრაობა
Movement of appeals on administrative cases 48

ადმინისტრაციულ საქმეებზე კერძო სააპელაციო საჩივრების მოძრაობა
Movement of private appellate claims on administrative cases 48

ადმინისტრაციულ საქმეებზე სააპელაციო საჩივრების განხილვის შედეგები
Results of appeals heard on administrative cases 49

საქართველოს სააპელაციო სასამართლოს ადმინისტრაციულ საქმეთა პალატის
მიერ განხილული სააპელაციო საჩივრები
Appeals heard by the Chamber of Administrative Cases of the Appellate Courts of Georgia 50

საქართველოს სააპელაციო სასამართლოს ადმინისტრაციულ საქმეთა პალატის მიერ
საგადასახადო დავებზე განხილული სააპელაციო საჩივრები
Appeals heard on taxation disputes by the Chamber of Administrative Cases

of the Appellate Courts of Georgia	51
ადმინისტრაციული საქმეების საკასაციო წესით გასაჩივრების დინამიკა Dynamic of administrative cases filed by the rule of cassation	52
უზენაესი სასამართლოს ადმინისტრაციულ საქმეთა პალატაში 2016 წელს საკასაციო საჩივრების დასაშვებობის შემოწმება Review of cassation claims for admissibility at the Chamber of Cases of the Supreme Court	52
ადმინისტრაციულ საქმეებზე საკასაციო საჩივრების განხილვის შედეგები Results of cassation claims heard on administrative cases	53
ადმინისტრაციულ საქმეებზე გადაწყვეტილებათა სტაბილურობის მაჩვენებელი სააპელაციო სასამართლოების მიხედვით Stability index of decisions on administrative cases according to the Courts of Appeal	54
საქართველოს უზენაესი სასამართლოს ადმინისტრაციულ საქმეთა პალატის მიერ განხილული საკასაციო საჩივრები Cassation claims heard by the Chamber of Administrative Cases of the Supreme Court of Georgia	55
საქართველოს უზენაესი სასამართლოს ადმინისტრაციულ საქმეთა პალატის მიერ განხილული საკასაციო საჩივრები (პროცენტობით) Cassation claims heard by the Chamber of Administrative Cases of the Supreme Court of Georgia (by percentage)	56
საქართველოს უზენაესი სასამართლოს ადმინისტრაციულ საქმეთა პალატის მიერ საგადასახადო დავებზე განხილული საკასაციო საჩივრები Cassation claims heard on taxations disputes by the Chamber of Administrative Cases of the Supreme Court of Georgia	57
უზენაესი სასამართლოს ადმინისტრაციულ საქმეთა პალატის მიერ საგადასახადო დავებზე განხილული საკასაციო საჩივრები დავის საგნის ღირებულების მიხედვით Cassation claims heard on taxation disputes by the Chamber of Administrative Cases of the Supreme Court according to the value of the subject of the disputes	58
ადმინისტრაციულ პასუხისმგებლობა დაკისრებულ პირთა რაოდენობა ადმინისტრაციული სამართალდარღვევების სახეების მიხედვით Number of persons charged with administrative responsibility according to the types of administrative violations	59
განხილული ადმინისტრაციული სამართალდარღვევების რაოდენობა I ინსტანციის სასამართლოების მიხედვით Number of heard administrative violations according to the Courts of First Instance	62
გამოყენებული ადმინისტრაციული სახდელეები Utilized administrative penalties	64

PART II

ADMINISTRATIVE CASES

Introduction

In 2016, compared to 2015, the number of filed cases at the first instance courts of Georgia decreased by 13,0%, and the number of examined cases increased by 9,6%, i.e. from 14178 to 15544 cases. The number of cases decided by delivering the judgments was also increased by 7,9% and in 2016, totaled 13296 cases.

The number of cases filed and heard regarding the inspection of the activities of entrepreneurs decreased by 33 cases, i.e. 11,1% and totaled 265 cases.

The number of heard cases on patient's hospitalization for involuntary psychiatric treatment decreased by 103 cases, i.e. by 15,9%.

In 2016 decisions on administrative offences has been made against 30755 (i.e. 7,6% less, than in 2015) persons. Among them, 18368 persons (59,7%) were charged with administrative responsibility and 72,2% - in 2015.

In 2016, 3027 appeal and private claims were filed at the Chamber of Administrative Cases of Appeal Courts, increased by 311 cases i.e. 11,5% more, compared to 2015. The number of heard cases increased by 433 cases, i.e. by 19,6% and in 2016, totaled 2641 cases.

During the period under review 1669 appeal claims were heard by the appellate courts, among them the judgments remained unchanged on 1236 cases and 433 - cancelled. The ratio of unchanged decisions increased from 72,6% in 2015 to 74,1% in 2016.

During the period under review 699 claims were heard by the cassation court, among them, 644 cases remained unchanged and 55 - cancelled. The ratio of unchanged decisions (judgments) remained on the level of 2015 and composed 92.1%.

In 2016, out of 15544 claims heard on administrative cases by the courts of the first instance, 6081 cases, i.e. 39,1% were resolved in favor of administrative bodies, and 7688 cases, i.e. 49,5% cases were resolved in favor of natural persons and legal entities. 1631 claims were heard on taxation disputes, out of which 1312 cases, i.e 80,4% were resolved in favor of taxation bodies, and 217 cases, i.e. 13,3% in favor of natural persons and legal entities.

In 2016, out of 1669 appellate claims on administrative cases heard by Courts of Appeal 817 cases, i.e. 49,0% were resolved in favor of administrative bodies, and 839 cases, i.e. 50,3% - in favor of natural persons and legal entities. 145 appellate

claims were heard on taxation disputes, from which 67 cases, i.e. 46,2% were resolved in favor of taxation bodies, and 78 cases, i.e. 53,8% were resolved in favor of natural persons and legal entities.

The Supreme Court of Georgia heard 699 administrative cases filed by cassation claims in 2016, out of which 239 cases, i.e. 34,2% were resolved in favor of administrative bodies, 450 cases, i.e. 64,4% – in favor of natural persons and legal entities. There were 93 cassation claims on taxation disputes, from which 24 cases, i.e. 25,8% were resolved in favor of taxation bodies, and 68 cases, i.e. 73,1% resolved in favor of natural persons and legal entities.

**საქართველოს საერთო სასამართლოებში ადმინისტრაციულ საქმეთა და
ადმინისტრაციულ სამართალდარღვევათა განხილვის დინამიკა**

**DYNAMIC OF ADMINISTRATIVE CASES AND ADMINISTRATIVE VIOLATIONS HEARD AT THE COMMON COURTS
OF GEORGIA**

№		2016	2015	მატება(+), კლება(-)	%
	1	2	3	4	5
1.	I ინსტანციით განხილული საქმეები Cases heard by first instance				
1.1.	სულ განსახილველი საქმეები Total number of cases	23487	23153	334	1.4
	მ.შ. შემოვიდა საანგარიშო პერიოდში Among them filed in the period of report	17384	20010	-2626	-13.1
	დამთავრდა Are heard	18464	16935	1529	9.0
	%	78.6	73.1		
	მათ შორის: უარი ეთქვა მიღებაზე Among them: by rejecting	1280	836	444	53.1
	გადაწყვეტილების გამოტანით by delivering decision	13826	12968	858	6.6
	შეწყდა Are terminated	633	465	168	36.1
	დატოვებულია განუხილველად Remained unexamined	1625	1392	233	16.7
	გადაეცა სხვა სასამართლოს Were transferred to other court	1100	1274	-174	-13.7
1.2.	სამეწარმეო საქმიანობის კონტროლი Control of entrepreneurial activity	265	298	-33	-11.1
2.	სააპელაციო ინსტანციით განხილული საქმეები Cases heard by appellate instance				
2.1.	სულ განსახილველი საქმეები Total number of cases	5954	4592	1362	29.7
	მ.შ. შემოვიდა საანგარიშო პერიოდში Among them filed in the period of report	4925	4080	845	20.7
	დამთავრდა Were completed	4543	3560	983	27.6
	სააპელაციო საჩივარი Appellate claim	1669	1336	333	24.9
	კერძო სააპელაციო საჩივარი Private appellate claim	955	830	125	15.1
	საჩივარი სამეწარმეო საქმიან. კონტროლ. დაკავშ. Claim regarding the control of entrepreneurial activity	17	18	-1	-5.6
	საჩივარი სამართალდარღვევათა თაობაზე Claim on legal offences	1856	1332	524	39.3
	განცხადდა აღმოჩენილ გარემ. გამო და ბათილობა Application for newly established facts and nullification	26	23	3	13.0
	განცხადდა გადაწყვეტილების განმარტების თაობაზე Application on interpretation of a decision	12	12		
	განცხადდა გადაწყ. (განჩინ.) უსწორ. გასწ. შესახებ Application on correction of mistake in judgment (decision)	8	9	-1	-11.1

	1	2	3	4	5
2.2.	სტაბილურობა Stability				
	განხილულია სააპელაციო საჩივარი Appeal claims are heard	1669	1336	333	24.9
	გაუქმდა Were cancelled	433	366	67	18.3
	%	25.9	27.4		
	სტაბილურია Are stable	1236	970	266	27.4
	%	74.1	72.6		
3.	საკასაციო ინსტანციით განხილული საქმეები Cases heard by the rule of cassation				
	სულ განსახილველი საქმეები Total number of cases	1215	1173	42	3.6
	მ.შ. შემოვიდა საანგარიშო პერიოდში Among them filed in the period of report	970	869	101	11.6
3.1.	დამთავრდა Were completed	819	915	-96	-10.5
	საკასაციო საჩივრით by cassation claim	699	792	-93	-11.7
	კერძო საკასაციო საჩივრით by private cassation claim	64	79	-15	-19.0
	განცხადება ახლად აღმოჩენილ გარემოებათა გამო და ბათილობა Application for newly established facts and nullification	10	13	-3	-23.1
	განსჯადობის საქმეები Cases hearable	46	29	17	58.6
	განცხადება გადაწყვეტილების განმარტების თაობაზე Application on interpretation of a decision		2		
3.2	სტაბილურობა Stability				
	განხილულია საკასაციო საჩივარი Cassation claims are heard	699	792	-93	-11.7
	გაუქმდა Were cancelled	55	57	-2	-3.5
	%	7.9	7.2		
	სტაბილურია Are stable	644	735	-91	-12.4
	%	92.1	92.8		
4.	გამოვლენილ სამართალდარღვევათა რაოდენობა Number of manifested offences	31263	34440	-3177	-9.2
	პირთა რიცხვი, რომელთა მიმართ გამოტანილია დადგენილება (განჩინება) Number of persons, who were charged	30755	33300	-2545	-7.6
	დაეკისრა ადმინისტრაციული პასუხისმგებლობა with administrative violations	18367	24058	-5691	-23.7
	შეწყდა Were terminated	2433	1574	859	54.6

ადმინისტრაციულ საქმეთა მოძრაობა ღავის სახემების მიხედვით (2016 წელი)

MOVEMENT OF ADMINISTRATIVE CASES ACCORDING TO THE CATEGORIES OF DISPUTE (2016)

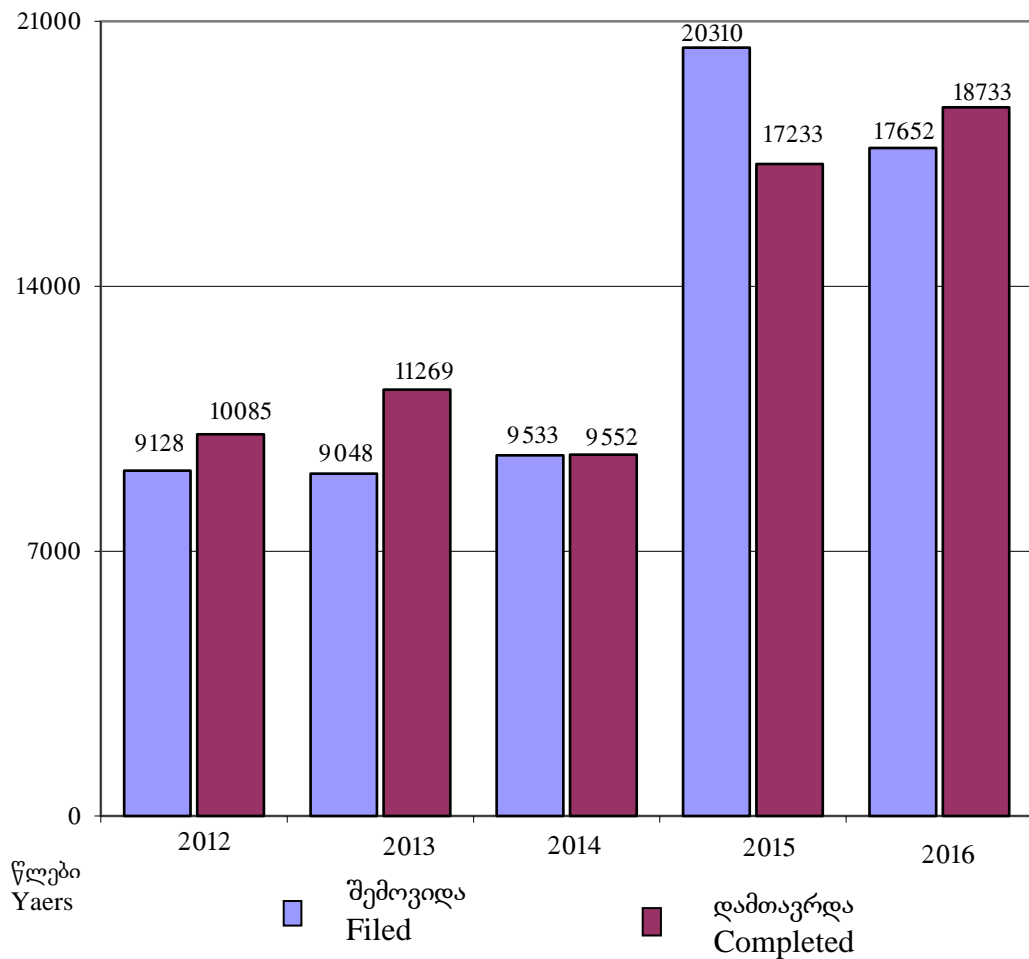
ღავის სახეები Categories of Dispute	განსახილველი იყო Cases were filed for trial	მ.შ. შემოვიდა საანგარიშო პერიოდში Among them filed in the period of report	დამთავრდა Completed	მათ შორის: Among them:					
				უარი ეთქვა Rejected	განხილულია გადაწყვეტილების გამოტანით Examined through delivering of decision	მ.შ. სარჩელის დაკმაყოფილებით Among them by satisfying the claim	შეწყვეტილია წარმოებით Terminated	დატოვებულია სარჩელი განუხილველად Claim left unexamined	გადაეცა სხვა სასამართლოს Transferred to other court
1	2	3	4	5	6	7	8	9	10
სულ ადმინისტრაციული საქმეები TOTAL NUMBER OF ADMINISTRATIVE CASES	23756	17652	18733	1280	14091	11281	633	1625	1104
I. ღავეები ადმინისტრაციულ-სამართლებრივი აქტის კანონიერების თაობაზე, მათ შორის: Disputes on legality of Administrative Acts, among them:	4005	2756	2507	280	1171	650	213	538	305
1. ნორმატიულ-ადმინისტრაციული სამართლებრივი აქტები Normative-Administrative Legal Acts	1	1	1		1	1			
2. ინდივიდუალურ-ადმინისტრაციული სამართლებრივი აქტები მათ შორის: Individual-Administrative Legal Acts Among them:	4004	2755	2506	280	1170	649	213	538	305
ა) შრომითი ურთიერთობებიდან გამომდინარე a) Based on labor relations	541	386	356	13	235	182	21	34	53
ბ) საჯარო ინფორმაციის გაცემასთან დაკავშირებით b) In relation to the disbursement of public information	348	330	280	103	41	35	59	75	2
გ) ლიცენზიების თაობაზე c) About licenses	3	2	1		1	1			
დ) ადგილობრივი თვითმმართველობისა და მმართველობის აქტების თაობაზე d) About act by local self-governance and government acts	310	207	222	15	126	69	19	47	15
ე) საარჩევნო ურთიერთობებიდან გამომდინარე e) Due to election relations	92	90	91	7	81	9	1	2	
ვ) გარემოს დაცვის საკითხებთან დაკავშირებით f) Related to environment protection issues									
ზ) ინტელექტუალური საკუთრებიდან გამომდინარე მათ შორის: g) Due to intellectual property, among them:	1		1		1	1			
ა) სასაქონლო ნიშნების თაობაზე a) On the trademarks	1		1		1	1			
ბ) მონოპოლისტ აგენტად ცნობის თაობაზე b) On recognition as an agent monopolist									
თ) რეესტრის ჩანაწერებთან დაკავშირებით h) With regard to the register records	1318	817	775	66	327	163	54	196	132
ი) სხვა აქტები i) Other acts	1391	923	780	76	358	189	59	184	103

1	2	3	4	5	6	7	8	9	10
II. ადმინისტრაციული სამართალდარღვევების თაობაზე გამოტანილი ინდივიდუალური ადმინისტრაციულ-სამართლებრივი აქტების კანონიერების შესახებ <i>With regard to lawfulness of individual administrative-legal acts issued regarding administrative violations</i>	1089	862	783	85	272	132	48	113	265
III. დავები ადმინისტრაციულ-სამართლებრივი აქტის გამოცემის თაობაზე <i>Disputes concerning the issuance of administrative-legal acts</i>	1185	887	631	59	334	187	25	180	33
IV. დავები ადმინისტრაციული ორგანოს ქმედების განზორციელების ან ქმედების განზორციელებისგან თავის შეკავების თაობაზე <i>Disputes regarding the performance of an action or refrainment thereof by an administrative body</i>	1074	763	835	169	373	236	46	176	71
V. აღიარებით სარჩელთან დაკავშირებით მათ შორის: <i>In relation to recognition claim, among them:</i>	153	101	122	12	72	55	9	20	9
ადმინისტრაციული სამართლებრივი აქტის არარად აღიარების თაობაზე <i>On the recognition of administrative legal act void</i>	66	31	54	6	27	16	6	9	6
VI. ადმინისტრაციულ ხელშეკრულებებთან დაკავშირებული დავები, მათ შორის: <i>Disputes related to administrative agreement, among them:</i>	549	370	358	15	171	106	15	75	82
1. პრივატიზაციის თაობაზე, მათ შორის: <i>About privatization, among them:</i>	65	50	33	4	17	5	1	9	2
ა) საცხოვრებელი ბინების <i>a) of residential apartments</i>	49	39	22	4	12	4		6	
ბ) სხვა სახელმწიფო ქონება <i>b) other state property</i>	16	11	11		5	1	1	3	2
2. საიჯარო ურთიერთობებიდან გამომდინარე <i>Due to lease relationship</i>	22	16	13		5	2	1		7
3. საჯარო შესყიდვებთან დაკავშირებით <i>Due to lease procurements</i>	16	5	15		9	2	1	4	1
4. სხვა დავები <i>Other disputes</i>	446	299	297	11	140	97	12	62	72
VII. ადმინისტრაციული ორგანოს ვალდებულება – ზიანის ანაზღაურების თაობაზე <i>Obligation of administrative body - on the restitution of damage</i>	406	300	267	62	133	89	7	32	33
VIII. სავადასაზადო ურთიერთობებიდან წარმოშობილი დავები, მათ შორის: <i>Disputes emerging from tax relationship, among them:</i>	615	379	307	54	172	92	6	45	30

1	2	3	4	5	6	7	8	9	10
1. საბაჟო საგადასახადო ურთიერთობასთან დაკავშირებით In relation to customs taxes relations	15	12	7		5	4		1	1
2. საერთო სახელმწიფო და ადგილობრივ გადასახადებთან დაკავშირებით With regard to common state and local taxes	600	367	300	54	167	88	6	44	29
<i>IX. მიწის კანონმდებლობიდან გამომდინარე Due to land legislation</i>	<i>495</i>	<i>352</i>	<i>277</i>	<i>35</i>	<i>113</i>	<i>71</i>	<i>19</i>	<i>53</i>	<i>57</i>
<i>X. დავები სოციალური დაცვის თაობაზე მათ შორის: Disputes on social protection, among them:</i>	<i>6538</i>	<i>4000</i>	<i>5731</i>	<i>342</i>	<i>5144</i>	<i>4102</i>	<i>61</i>	<i>123</i>	<i>61</i>
1. საპენსიო Pension	151	145	51	1	27	25	12	8	3
2. შეღავათები და დახმარებები Benefits and assistance	125	85	83	3	51	40	9	18	2
3. სარჩო Annuity	1	1	1	1					
4. სხვა დავები Other disputes	6261	3769	5596	337	5066	4037	40	97	56
<i>XI. სააღსრულებო ურთიერთობებიდან წარმოშობილი დავები Disputes emerging from enforcement relations</i>	<i>230</i>	<i>123</i>	<i>157</i>	<i>17</i>	<i>77</i>	<i>17</i>	<i>4</i>	<i>41</i>	<i>18</i>
<i>XII. სამშენებლო ურთიერთობიდან წარმოშობილი დავები, მათ შორის: Disputes emerging from construction relationship, among them:</i>	<i>599</i>	<i>303</i>	<i>392</i>	<i>39</i>	<i>202</i>	<i>87</i>	<i>26</i>	<i>88</i>	<i>37</i>
1. ჯარიმები Fine	103	96	49	13	16	6	2	9	9
2. ნაგებობის დემონტაჟი Dismantlement of a construction	18	14	10		6	3	1	3	
3. მშენებლობის ნებართვის გაცემა Permission for building	31	19	11	1	5	2	2	3	
4. სხვა დავები Other disputes	447	174	322	25	175	76	21	73	28
<i>XIII. სამეწარმეო საქმიანობის კონტროლთან დაკავშირებით Related to entrepreneurial activity</i>	<i>269</i>	<i>267</i>	<i>269</i>		<i>265</i>	<i>261</i>			<i>4</i>
<i>XV. ოჯახში ძალადობის აღკვეთის, ოჯახში ძალადობის მსხვერპლთა დაცვისა და დახმარებასთან დაკავშირებით In connection with curbing violence in a family, protection of family violence victims and assistance</i>	<i>3519</i>	<i>3511</i>	<i>3465</i>	<i>37</i>	<i>3386</i>	<i>3179</i>	<i>5</i>	<i>36</i>	<i>1</i>
<i>XIV. არანებაყოფლობითი ფსიქიატრიული დახმარების მიზნით პირის სტაციონარში მოთავსების შესახებ About involuntary placement of a person in a psychiatric institution</i>	<i>546</i>	<i>546</i>	<i>546</i>	<i>6</i>	<i>530</i>	<i>513</i>	<i>5</i>	<i>5</i>	
<i>XV. ყადაღადადებული ქონების რეალიზაციასთან დაკავშირებით In connection with the realization of seized property</i>	<i>1609</i>	<i>1378</i>	<i>1443</i>	<i>1</i>	<i>1285</i>	<i>1176</i>	<i>115</i>	<i>6</i>	<i>36</i>
<i>XVI. სხვა სახის დავები Other types of disputes</i>	<i>875</i>	<i>754</i>	<i>643</i>	<i>67</i>	<i>391</i>	<i>328</i>	<i>29</i>	<i>94</i>	<i>62</i>

შემოსული და დათავრებული საქმეების დინამიკა
DYNAMIC OF FILED AND COMPLETED CASES

	2012	2013	2014	2015	2016
შემოვიდა Filed	9128	9048	9533	20310	17652
დათავრდა Completed	10085	11269	9552	17233	18733



ადმინისტრაციულ საქმეთა მოძრაობა I ინსტანციის სასამართლოების მიხედვით (2016 წელი)
MOVEMENT OF ADMINISTRATIVE CASES ACCORDING TO THE COURTS OF FIRST INSTANCE (2016)

სასამართლო	განსახილველი იყო Cases were filed for trial	მ.შ. შემოვიდა საანგარიშო პერიოდში Among them total filed in the period of report	მათ შორის Among them												დაუმთავრებელი საქმეთა % სულ განსახილველ საქმეებში % of uncompleted cases among ones to be heard	Name of Court
			დათავრდა Completed		უარი ეთქვა Rejected		განხილულია გადაწყვეტილების გამოტანით Examined through delivering a decision		შეწყვეტილია წარმოებით Terminated		დატოვებულია სარჩელი განუხილველად Remained unexamined		გადაეცა სხვა სასამართლოს Transferred to other court			
			საქმე case	%	საქმე case	%	საქმე case	%	საქმე case	%	საქმე case	%	საქმე case	%		
1	2	3	4	5	6	7	8	9	10	11	12	13	14	15	16	17
სულ საქართველოში	23756	17652	18733	78.9	1280	6.8	14091	75.2	633	3.4	1625	8.7	1104	5.9	20	TOTAL FOR GEORGIA
მათ შორის:																Among them:
თბილისის საქალაქო	12564	9512	9308	74.1	802	8.6	6417	68.9	303	3.3	933	10.0	853	9.2	25	Tbilisi City
ოზურგეთის გს	252	221	219	86.9	30	13.7	164	74.9	7	3.2	10	4.6	8	3.7	11	Ozurgeti GC
ლანჩხუტის მს	2	2	2	100.0			2	100.0								Lanchkhuti MC
ჩოხატაურის მს	1	1	1	100.0			1	100.0								Chokhatauri MC
სულ გურიის სასამართლოები	255	224	222	87.1	30	13.5	167	75.2	7	3.2	10	4.5	8	3.6	11	Total for Guria
ქუთაისის საქალაქო	4418	2369	3879	87.8	145	3.7	3614	93.2	31	0.8	54	1.4	35	0.9	11	Kutaisi City
ტყიბულის მს	2	2	1	50.0			1	100.0								Tkibuli MC
წყალტუბოს მს	37	37	34	91.9			26	76.5			6	17.6	2	5.9		Tskaltubo MC
ბაღდათის მს	2	2	2	100.0			1	50.0					1	50.0		Baghdati MC
ზესტაონის გს	229	206	206	90.0	30	14.6	145	70.4	11	5.3	12	5.8	8	3.9	9	Zestaponi GC
თერჯოლის მს	5	4	5	100.0			5	100.0								Terjola MC
ხარაგაულის მს	1	1	1	100.0							1	100.0				Kharagauli MC
სამტრედიის გს	162	154	156	96.3	2	1.3	130	83.3	5	3.2	16	10.3	3	1.9	3	Samtredia GC
ვანის მს	1	1	1	100.0	1	100.0										Vani MC
ხონის მს	220	220	220	100.0			219	99.5			1	0.5				Khoni MC
სახხერის გს	113	100	102	90.3	1	1.0	87	85.3	6	5.9	5	4.9	3	2.9	8	Sachkhare GC
ჭიათურის მს	1	1	1	100.0			1	100.0								Chiatura MC
სულ იმერეთის სასამართლოები	5191	3097	4608	88.8	179	3.9	4229	91.8	53	1.2	95	2.1	52	1.1	10	Total for Imereti

1	2	3	4	5	6	7	8	9	10	11	12	13	14	15	16	17
თელავის გს	308	236	209	67.9	2	1.0	175	83.7	6	2.9	24	11.5	2	1.0	32	Telavi GC
ახმეტის მს	2	1	2	100.0			2	100.0								Akhmeta MC
გურჯაანის გს	303	243	229	75.6	7	3.1	176	76.9	16	7.0	28	12.2	2	0.9	24	Gurjaani GC
ლაგოდეხის მს	5	5	5	100.0			2	40.0	2	40.0			1	20.0		Lagodekhi MC
ყვარლის მს	10	10	9	90.0			2	22.2	6	66.7			1	11.1		Kvareli MC
სიღნაღის გს	256	213	214	83.6	28	13.1	154	72.0	11	5.1	13	6.1	8	3.7	16	Sighnaghi GC
საგარეჯოს მს	23	21	16	69.6			8	50.0			4	25.0	4	25.0	30	Sagarejo MC
დედოფლისწყაროს მს	3	3	3	100.0			3	100.0								Dedoplistskaro MC
სულ კახეთის სასამართლოები	910	732	687	75.5	37	5.4	522	76.0	41	6.0	69	10.0	18	2.6	24	Total for Kakheti
მცხეთის გს	435	299	304	69.9	26	8.6	191	62.8	24	7.9	54	17.8	9	3.0	29	Mtskheta GC
ღუშეთის მს	4	2	3	75.0			2	66.7			1	33			25	Dusheti MC
თიანეთის მს																Tianeti MC
ყაზბეგის მს	3	3	2	66.7	1	50.0							1	50.0		Kazbegi MC
ახალგორის მს																Akhalgori MC
სულ მცხეთა-თიანეთის სასამართლოები	442	304	309	69.9	27	8.7	193	62.5	24	7.8	55	17.8	10	3.2	29	Total for Mtskheta-Mtianeti
ამბროლაურის გს	40	38	37	92.5	2	5.4	27	73.0	2	5.4	2	5	4	10.8	8	Ambrolauri GC
ონის მს	5	3	4	80.0			4	100.0							20	Oni MC
ცაგერის გს	21	20	17	81.0			13	76.5	1	5.9	3	17.6			19	Tsageri GC
ლენტეხის მს	1		1	100.0			1	100.0								Lentekhi MC
სულ რაჭა-ლეჩხუმის სასამართლოები	67	61	59	88.1	2	3.4	45	76.3	3		5	8.5	4	6.8	12	Total for Racha- Lechkhumi and Kvemo
ფოთის საქალაქო	226	216	215	95.1			175	81.4	8	3.7	30	14.0	2	0.9	3	Poti City
ხობის მს																Khobi MC
სენაკის გს	115	99	62	53.9	2	3.2	43	69.4	1	1.6	14	22.6	2	3.2	44	Senaki GC
აბაშის მს	17	17	5	29.4			2	40.0			2	40.0	1	20.0		Abasha MC
მარტვილის მს	7	6	7	100.0			5	71.4					2	28.6		Martvili MC
ზუგდიდის გს	335	290	278	83.0	9	3.2	211	75.9	9	3.2	41	14.7	8	2.9	16	Zugdidi GC
მესტიის მს																Mestia MC
წალენჯიხის მს	1	1	1	100.0							1	100.0				Tsalenjikha MC
ჩხოროწყუს მს																Chkhorotsku MC
სულ სამეგრელოსა და ზემო სვანეთის სასამართლოები	701	629	568	81.0	11	1.9	436	76.8	18	3.2	88	15.5	15	2.6	18	Total for Samegrelo and Zemo Svaneti

1	2	3	4	5	6	7	8	9	10	11	12	13	14	15	16	17
ახალციხის გს	192	157	152	79.2	9	5.9	92	60.5	17	11.2	28	18.4	6	3.9	20	Akhaltshikhe GC
ადიგენის მს																Adigeni MC
ასპინძის მს																Aspindza MC
ბორჯომის მს	2	2	2	100.0			2	100.0								Borjomi MC
ახალქალაქის გს	89	79	71	79.8	4	5.6	41	57.7	7	9.9	11	15.5	8	11.3	17	Akhalkalaki GC
ნინოწმინდის მს																Ninotsminda MC
სულ სამცხე-ჯავახეთის სასამართლოები	283	238	225	79.5	13	5.8	135	60.0	24	10.7	39	17.3	14	6.2	19	Total for Samtskhe- Javakheti
გორის გს	466	441	431	92.5	10	2.3	337	78.2	22	5.1	48	11.1	14	3.2	4	Gori GC
კასპის მს	14	14	12	85.7			8	66.7			3	25.0	1	8.3		Kaspi MC
ხაშურის გს	222	213	201	90.5	13	6.5	106	52.7	51	25.4	27	13.4	4	2.0	8	Khashuri GC
ქარელის მს	7	7	7	100.0	1	14.3	3	42.9			3	42.9				Kareli MC
სულ შიდა ქართლის სასამართლოები	709	675	651	91.8	24	3.7	454	69.7	73	11.2	81	12.4	19	2.9	6	Total for Shida Kartli
რუსთავის საქალაქო	632	557	502	79.4	50	10.0	364	72.5	12	2.4	45	9.0	31	6.2	19	Rustavi City
გარდაბნის მს	6	6	6	100.0			4	66.7					2	33.3		Gardabani MC
ბოლნისის გს	280	225	243	86.8	14	5.8	165	67.9	10	4.1	45	18.5	9	3.7	13	Bolnisi GC
მარნეულის მს	5	4	5	100.0			2	40.0			1	20.0	2	40.0		Marneuli MC
დმანისის მს																Dmanisi MC
თეთრიწყაროს გს	71	50	60	84.5	7	11.7	38	63.3	3	5.0	11	18.3	1	1.7	15	Tetritskaro GC
წალკის მს	1	1	1	100.0			1	100.0								Tsalka MC
სულ ქვემო ქართლის სასამართლოები	995	843	817	82.1	71	8.7	574	70.3	25	3.1	102	12.5	45	5.5	17	Total for Kvemo Kartli
ბათუმის საქალაქო	1257	998	918	73.0	25	2.7	704	76.7	44	4.8	104	11.3	41	4.5	26	Batumi City
კობულეთის მს	2	2	2	100.0									2	100.0		Kobuleti MC
ხელვაჩაურის გს	336	301	316	94.0	54	17.1	196	62.0	17	5.4	37	11.7	12	3.8	6	Khelvachauri GC
ხულოს მს	5	3	5	100.0			2	40.0					3	60.0		Khulo MC
ქედის მს	3	3	3	100.0			1	33.3					2	66.7		Keda MC
შუახევის მს																Shuakhevi MC
სულ აჭარის სასამართლოები	1603	1307	1244	77.6	79	6.4	903	72.6	61	4.9	141	11.3	60	4.8	22	Total for Adjara
სოხუმის საქალაქო	32	26	31	96.9	5	16.1	14	45.2	1	3.2	5	16.1	6	19.4	3	Sokhumi City
გალი-გულრიფშის რს	4	4	4	100.0			2	50.0			2	50.0				Gali-Gulripshi DC
სულ აფხაზეთის სასამართლოები	36	30	35	97.2	5	14.3	16	45.7	1		7	20.0	6	17.1	3	Total for Abkhazia

**საქართველოს I ინსტანციის სასამართლოების მიერ
განხილული ადმინისტრაციული საქმეები**

ADMINISTRATIVE CASES HEARD BY THE COURTS OF OF FIRST INSTANCE

		2016 წელი		2015 წელი	
		სულ Total	%	სულ Total	%
1	სულ განხილულია საქმე, Heard cases in total <i>მათ შორის სარჩელი შეტანილია: Among them claims filed by:</i>	15544		14178	
	ადმინისტრაციული ორგანოების მიერ Administrative bodies	4135	26.6	4670	32.9
	ფიზიკური პირების მიერ Natural persons and legal entities	11409	73.4	9508	67.1
2	დამთავრდა ადმინისტრაციული ორგანოების სასარგებლოდ Appeals resolved for the favor of administrative bodies	6081	39.1	6143	43.3
3	დამთავრდა ფიზიკური და იურიდიული პირების სასარგებლოდ Appeals resolved for the favor of natural persons and legal entities	7688	49.5	6806	48.0
4	დამთავრდა მორიგებით Were resolved through settlement	73	0.5	25	0.2

**საქართველოს I ინსტანციის სასამართლოების მიერ განხილული
საგადასახადო ღაჟები**

TEXATION DISPUTES HEARD BY THE COURTS OF OF FIRST INSTANCE

		2016		2015	
		სულ Total	%	სულ Total	%
1	სულ განხილულია საქმე, Total number of cases heard <i>მათ შორის სარჩელი შეტანილია:</i> <i>Among them claims filed by:</i>	1630		2296	
	საგადასახადო ორგანოების მიერ Taxation bodies	1430	87.7	1984	86.4
	ფიზიკური და იურიდიული პირების მიერ Natural persons and legal entities	200	12.3	312	13.6
2	დამთავრდა საგადასახადო ორგანოების სასარგებლოდ Were resolved for the favor of taxation bodies	1311	80.4	1915	83.4
3	დამთავრდა ფიზიკური და იურიდიული პირების სასარგებლოდ Were resolved for the favor of natural persons and legal entites	217	13.3	381	16.6
4	დამთავრდა მორიგებით Were resolved through settlement				

**ადმინისტრაციული დავების ინტენსივობის მაჩვენებელი მოსახლეობის 10000
კაცზე გაანგარიშებით**

**INTENSITY INDEX OF ADMINISTRATIVE DISPUTES ACCORDING TO THE CALCULATION
OF 10000 CITIZENS**

რეგიონი Region	2008	2009	2010	2011	2012	2013	2014	2015	2016
სულ საქართველო TOTAL FOR GEORGIA	19	23	28	37	20	20	21	54	47
თბილისი Tbilisi	28	38	54	88	44	45	46	93	85
გურია Guria	14	16	21	21	15	9	7	16	20
იმერეთი Imereti	26	24	23	24	16	17	16	98	58
კახეთი Kakheti	10	12	18	13	9	8	12	27	23
მცხეთა-მთიანეთი Mtskheta-Mtianeti	10	16	14	21	11	16	24	35	32
რაჭა-ლეჩხუმი და ქვემო სვანეთი Racha-Lechkhumi and Kvemo Svaneti	5	8	10	12	7	8	7	15	19
სამეგრელო-ზემო სვანეთი Samegrelo-Zemo Svaneti	7	9	10	15	8	8	8	19	19
სამცხე-ჯავახეთი Samtskhe-Javakheti	10	11	9	11	6	7	11	22	15
შიდა ქართლი Shida Kartli	8	11	14	15	9	8	10	20	26
ქვემო ქართლი Kvemo Kartli	8	11	10	19	10	8	10	17	20
აფხაზეთის ა/რ* Aphkhazia Aut. Republic*									
აჭარის ა/რ Achara Aut. Republic	21	23	35	27	16	15	19	29	39

* მოსახლეობის რაოდენობის არარსებობის გამო, მოცემული მაჩვენებელი გაანგარიშებული არ არის

* Due to the absence of quantity of population, the given index isn't calculated

**სააკაპელაციო და კერძო საჩივრებით უმომსულო აღმინისტრაციულ საქმეებზე
გადაწყვეტილებათა გადასინჯვის შედეგები (2016 წელი)
RESULTS OF REVIEW OF DECISIONS ON ADMINISTRATIVE CASES FILED BY APPELLATE AND PRIVATE CLAIMS**

სასამართლო	დაბოვდა საქმე სააკაპელი საჩივრით Completed with appellate claim	მათ შორის Among them						მათ შორის Among them				დაბოვდა საქმე კერძო საჩივრით Completed with private claim	მათ შორის Among them			საჩივარი მეწარმის საქმიანობის შემოწმების ბრძანების თაობაზე Claim regarding the control of order about the activity of entrepreneur		სახელი Total heard	მ.შ. დაკმაყოფილა Among them satisfied	Name of Court
		დატოვებულია განუხილველად Remained unexamined		დარჩა უცვლელად Remained unchanged		გაუქმდა სულ Total terminated		დ/ს ხელახალი განხილვისთვის Returned to the court for re-hearing	შესწავლა Terminated	დაბოვდა მორიგებით Resolved through settlement	გამოტანდა ახალი გადაწყვეტილება Delivered a new decision		დატოვებულია განუხილველად Remained unexamined	დაკმაყოფილა Satisfied	უარი კოქა Rejected	სულ განხილულია Total heard	მ.შ. დაკმაყოფილა Among them satisfied			
		საქმე case	%	საქმე case	%	საქმე case	%													
1	2	3	4	5	6	7	8	9	10	11	12	13	14	15	16	17	18	19		
სულ რაიონული და საქალაქო	1669	145	8.7	1091	65.4	433	25.9	13	81	13	326	955	120	152	683	17	8	TOTAL FOR DISTRICT AND CITY COURTS		
მათ შორის:																		Among them:		
თბილისის საქალაქო	1047	85	8.1	718	68.6	244	23.3	3	51	2	188	588	71	90	427	15	7	Tbilisi Citi		
ოზურგეთის გს	36	3	8.3	26	72.2	7	19.4		1	2	4	24	3	8	13			Ozurgeti GC		
ლანჩხუთის მს																		Lanchkhuti GC		
ჩოხატაურის მს																		Chokhatauri GC		
სულ გურიის სასამართლოები	36	3	8.3	26	72.2	7	19.4		1	2	4	24	3	8	13			Total for Guria		
ქუთაისის საქალაქო	98	12	12.2	62	63.3	24	24.5			2	22	50	8	6	36			Kutaisi City		
ტყიბულის მს																		Tkibuli MC		
წყალტუბოს მს	1			1	100.0													Tskaltubo MC		
ბაღდათის მს																		Baghdati MC		
ზესტაფონის გს	9			5	55.6	4	44.4		1		3	14	2	2	10			Zestaponi GC		
თერჯოლის მს																		Terjola DC		
ხარაგაულის მს																		Kharagauli DC		
სამტრედიის გს	5			2	40.0	3	60.0		1		2	9	2	3	4			Samtredia GC		
ვანის მს																		Vani MC		
ხონის მს												11			11			Khoni MC		
სახჩერის გს	14	3	21.4	6	42.9	5	35.7		1		4	5		2	3			Sachhere GC		
ჭიათურის მს																		Chiatura MC		
სულ იმერეთის სასამართლოები	127	15	11.8	76	59.8	36	28.3		3	2	31	89	12	13	64			Total for Imereti		

1	2	3	4	5	6	7	8	9	10	11	12	13	14	15	16	17	18	19
თელავის გს	14			7	50.0	7	50.0	1	1		5	5	2	1	2			Telavi GC
ახმეტის მს																		Akhmeta MC
გურჯაანის გს	7					7	100.0	1	1		5	8	2		6			Gurjaani GC
ლაგოდეხის მს	1					1	100.0				1							Lagodekhi MC
ყვარლის მს	1					1	100.0				1							Kvareli MC
სიღნაღის გს	18	4	22.2	10	55.6	4	22.2		1		3	15		2	13			Sighnaghi GC
საგარეჯოს მს																		Sagarejo MC
დედოფლისწყაროს მს																		Dedoplistskaro MC
სულ კახეთის სასმართლოები	41	4	9.8	17	41.5	20	48.8	2	3		15	28	4	3	21			Total for Kakheti
მცხეთის გს	38	1	2.6	27	71.1	10	26.3		4		6	16	3	5	8			Mtskheta GC
დუშეთის მს																		Dusheti MC
თიანეთის მს																		Tianeti MC
ყაზბეგის მს																		Kazbegi MC
ახალგორის მს																		Akhalgori MC
სულ მცხეთა- მთიანეთის სასმართლოები	38	1	2.6	27	71.1	10	26.3		4		6	16	3	5	8			Total for Mtskheta- Mtianeti
ამბროლაურის გს	2			2	100.0							2			2			Ambrolauri GC
ონის მს	1			1	100.0													Oni MC
ცაგერის გს	1			1	100.0													Tsageri GC
ლენტეხის მს	1					1	100.0				1							Lentekhi MC
სულ რაჭა-ლეჩხუმისა და ქვემო სვანეთის სასმართლოები	5			4	80.0	1	20.0				1	2			2			Total for Racha- Lechkhumi and Kvemo Svaneti
ფოთის საქალაქო	13	2	15.4	4	30.8	7	53.8	1		1	5							Poti City
ხობის მს																		Khobi MC
სენაკის გს	7	1	14	2	28.6	4	57.1		1	1	2	2		1	1			Senaki GC
აბაშის მს																		Abasha MC
მარტვილის მს	1					1	100.0				1							Martvili MC
ზუგდიდის გს	27	2	7.4	10	37.0	15	55.6	5			10	18	2	4	12			Zugdidi GC
მესტიის მს																		Mestia MC
წალენჯიხის მს																		Tsalenjikha MC
ჩხოროწყუს მს																		Chkhorotsku MC
სულ სამეგრელოსა და ზემო სვანეთის სასმართლოები	48	5	10.4	16	33.3	27	56.3	6	1	2	18	20	2	5	13			Total for Samegrelo and Zemo Svaneti

1	2	3	4	5	6	7	8	9	10	11	12	13	14	15	16	17	18	19
ახალციხის გს	22			16	72.7	6	27.3		3		3	20	3	5	12			Akhaltzikhe DC
ადიგენის მს																		Adigeni DC
ასპინძის მს																		Aspindza DC
ბორჯომის მს																		Borjomi DC
ახალქალაქის გს	24			16	66.7	8	33.3				8	6	2		4			Akhalkalaki GC
ნინოწმინდის მს																		Ninotsminda MC
სულ სამცხე-ჯავახეთის სასამართლოები	46			32	69.6	14	30.4		3		11	26	5	5	16			Total for Samtskhe-Javakheti
გორის გს	19	2	10.5	12	63.2	5	26.3		1		4	19	3	2	14			Gori GC
კასპის მს																		Kaspi MC
ხაშურის გს	6	1	16.7	1	16.7	4	66.7		2		2	14	2	2	10			Khashuri GC
ქარელის მს																		Kareli MC
სულ შიდა ქართლის სასამართლოები	25	3	12.0	13	52.0	9	36.0		3		6	33	5	4	24			Total for Shida Kartli
რუსთავის საქალაქო	38	5	13.2	23	60.5	10	26.3		2		8	23	5	4	14	2	1	
გარდაბნის მს																		Gardabani GC
ბოლნისის გს	27	5	18.5	16	59.3	6	22.2	1	1		4	25	2	2	21			Bolnisi GC
მარნეულის მს																		Marneuli MC
დმანისის მს																		Dmanisi MC
თეთრიწყაროს გს	3			2	66.7	1	33.3				1	5		2	3			Tetritskaro GC
წალკის მს																		Tsalka MC
სულ ქვემო ქართლის სასამართლოები	68	10	14.7	41	60.3	17	25.0	1	3		13	53	7	8	38	2	1	Total for Kvemo Kartli
ბათუმის საქალაქო	166	17	10.2	108	65.1	41	24.7	1	9	3	28	63	7	9	47			Batumi City
ქობულეთის მს																		Kobuleti DC
ხელვაჩაურის გს	19	2	10.5	11	57.9	6	31.6			2	4	11	1	2	8			Khelvachauri DC
ხულოს მს	2			1	50.0	1	50.0				1							Khulo DC
შუახევის მს																		Keda DC
ქედის მს																		Shuakhevi DC
სულ აჭარის სასამართლოები	187	19	10.2	120	64.2	48	25.7	1	9	5	33	74	8	11	55			Total for Adjara
სოხუმის საქალაქო	1			1	100.0													Sokhumi City
გალი-გულრიფშის რს												2			2			Gali-Gulripshi DC
სულ აფხაზეთის სასამართლოები	1			1	100.0							2			2			Total for Abkhazia

ადმინისტრაციულ საქმეებზე სააკვლაციო საჩივრების მოძრაობა სააკვლაციო სასამართლოების მიხედვით

MOVEMENT OF APPEALS ON ADMINISTRATIVE CASES ACCORDING TO THE COURTS OF APPEAL

სასამართლო Court	2009		2010		2011		2012		2013		2014		2015		2016	
	შეოვიდა Filed	განიხილეს Heard	შეოვიდა Filed	განიხილეს Heard	შეოვიდა Filed	განიხილეს Heard	შეოვიდა Filed	განიხილეს Heard	შეოვიდა Filed	განიხილეს Heard	შეოვიდა Filed	განიხილეს Heard	შეოვიდა Filed	განიხილეს Heard	შეოვიდა Filed	განიხილეს Heard
სულ TOTAL	2308	2185	2787	2893	2386	2567	1494	1491	1368	1284	1497	1342	1778	1336	1965	1669
თბილისი Tbilisi	1568	1463	2046	2177	1615	1768	1099	1120	1072	999	1167	1000	1406	1002	1547	1266
ქუთაისი Kutaisi	740	722	741	716	771	799	395	371	296	285	330	342	372	334	418	403

ადმინისტრაციულ საქმეებზე კერძო საჩივრების მოძრაობა სააკვლაციო სასამართლოების მიხედვით

MOVEMENT OF PRIVATE CLAIMS ON ADMINISTRATIVE CASES ACCORDING TO THE COURTS OF APPEAL

სასამართლო Court	2009		2010		2011		2012		2013		2014		2015		2016	
	შეოვიდა Filed	განიხილეს Heard	შეოვიდა Filed	განიხილეს Heard	შეოვიდა Filed	განიხილეს Heard	შეოვიდა Filed	განიხილეს Heard	შეოვიდა Filed	განიხილეს Heard	შეოვიდა Filed	განიხილეს Heard	შეოვიდა Filed	განიხილეს Heard	შეოვიდა Filed	განიხილეს Heard
სულ TOTAL	857	872	1074	1079	918	958	733	744	700	664	717	717	914	848	1060	972
თბილისი Tbilisi	635	656	768	776	580	622	499	503	497	470	540	533	698	641	834	761
ქუთაისი Kutaisi	222	216	306	303	338	336	234	241	203	194	177	184	216	207	226	211

ადმინისტრაციულ საქმეებზე სააკველიტო საჩივრების განხილვის შედეგები
RESULTS OF APPEALS HEARD ON ADMINISTRATIVE CASES

	2008		2009		2010		2011		2012		2013		2014		2015		2016	
	საქმე case	%	საქმე case	%	საქმე case	%	საქმე case	%	საქმე case	%	საქმე case	%	საქმე case	%	საქმე case	%	საქმე case	%
დამთავრდა საქმე სააკველიტო საჩივრით CASES COMPLETED WITH APPELLATE CLAIM მათ შორის გადაწყვეტილება: Among them decisions:	3265		2185		2893		2567		1491		1284		1342		1336		1669	
დატოვებულია განუხილველად remained unexamined	212	6.5	202	9.2	299	10.3	266	10.4	139	9.3	96	7.5	85	6.3	119	8.9	145	8.7
დატოვებულია უცვლელად remained unchanged	1716	52.6	1300	59.5	1850	63.9	1831	71.3	1110	74.4	875	68.1	927	69.1	851	63.7	1091	65.4
დაუბრუნდა სასამართლოს ხელახალი განხილვისათვის were returned to the court for re-hearing	232	7.1	84	3.8	64	2.2	41	1.6	27	1.8	16	1.2	18	1.3	13	1.0	13	0.8
შეწყდა were terminated	234	7.2	69	3.2	116	4.0	48	1.9	31	2.1	41	3.2	42	3.1	63	4.7	81	4.9
დამთავრდა მორიგებით were resolved through settlement	15	0.5	5	0.2	8	0.3	13	0.5	7	0.5	21	1.6	9	0.7	14	1.0	13	0.8
გამოტანილია ახალი გადაწყვეტილება was delivered a new decision	856	26.2	525	24.0	556	19.2	368	14.3	177	11.9	235	18.3	261	19.4	276	20.7	326	19.5

**საქართველოს სააპელაციო სასამართლოების ადმინისტრაციულ
საქმეთა პალატის მიერ განხილული სააპელაციო საჩივრები**

**APPEALS HEARD BY THE CHAMBER OF ADMINISTRATIVE CASES OF THE APPELLATE
COURTS OF GEORGIA**

		2016		2015	
		სულ Total	%	სულ Total	%
1	სულ განხილულია სააპელაციო საჩივარი, Total number of appeals heard <i>მათ შორის შეტანილია:</i> <i>Among them filed by:</i>	1669		1336	
	ადმინისტრაციული ორგანოების მიერ Administrative bodies	797	47.8	579	43.3
	ფიზიკური პირების მიერ Natural persons and legal entities	872	52.2	757	56.7
2	დამთავრდა ადმინისტრაციული ორგანოების სასარგებლოდ Appeals resolved for the favor of administrative bodies	811	48.6	631	47.2
3	დამთავრდა ფიზიკური და იურიდიული პირების სასარგებლოდ Appeals resolved for the favor of natural persons and legal entities	832	49.9	678	50.7
4	დამთავრდა მორიგებით Were resolved through settlement	13	0.8	14	1.0
5	დაბრუნდა I ინსტანციაში ხელახლა განხილვისათვის Were returned to the first instance for re-hearing <i>მათ შორის:</i> <i>Among them:</i>	13	0.8	13	1.0
	გადაწყდა ადმინისტრაციული ორგანოების სასარგებლოდ Cases resolved for the favor of administrative bodies	6	46.2	6	46.2
	გადაწყდა ფიზიკური და იურიდიული პირების სასარგებლოდ Cases resolved for the favor of natural persons and legal entities	7	53.8	7	53.8

**საქართველოს სააკველაციო სასამართლოების ადმინისტრაციულ
საქმეთა კალატის მიერ საგადასახადო ღავეზუე განხილული
სააკველაციო საჩივრები**

**APPEALS HEARD ON TAXATION DISPUTES BY THE CHAMBER OF ADMINISTRATIVE CASES
OF THE APPELLATE COURTS OF GEORGIA**

		2016		2015	
		სულ Total	%	სულ Total	%
1	სულ განხილულია სააკველაციო საჩივარი Total number of appeals heard <i>მათ შორის შეზანდია:</i> <i>Among them filed by:</i>	145		130	
	საგადასახადო ორგანოების მიერ Taxation bodies	87	60.0	79	60.8
	ფიზიკური და იურიდიული პირების მიერ Natural persons and legal entities	58	40.0	51	39.2
2	ღამთავრღა საგადასახადო ორგანოების სასარგებლოდ Were resolved for the favor of taxation bodies	66	45.5	52	40.0
3	ღამთავრღა ფიზიკური და იურიდიული პირების სასარგებლოდ Were resolved for the favor of natural persons and legal entites	78	53.8	77	59.2
4	ღამთავრღა მორიგებით Were resolved through settlement				
5	ღაბრუნღა I ინსტანციაში ხელახლა განხილვისათვის Were returned to the first instance for re-hearing <i>მათ შორის:</i> <i>Among them:</i>	1	0.7	1	0.8
	გაღაწყღა საგადასახადო ორგანოების სასარგებლოდ Cases resolved for the favor of administrative bodies	1	100.0	1	100.0
	გაღაწყღა ფიზიკური და იურიდიული პირების სასარგებლოდ Cases resolved for the favor of natural persons and legal entites				

**ადმინისტრაციული საქმეების საკასაციო წესით გასაჩივრების
დინამიკა**

DYNAMIC OF ADMINISTRATIVE CASES FILED BY THE RULE OF CASSATION

წლები Years	დამთავრდა აპელაციაში (სააპელაციო საჩივარი) Resolved at the court of appeals (appellate claim)	შემოვიდა კასაციაში (საკასაციო საჩივარი) Was filed to the Cassation (cassation claim)	გასაჩივრების % of claims
2010	2893	1807	62,5
2011	2567	1352	52,7
2012	1491	714	47,9
2013	1284	614	47,8
2014	1342	771	57,5
2015	1336	778	58,2
2016	1669	833	49,9

**უზენაესი სასამართლოს ადმინისტრაციულ საქმეთა კალატაში
საკასაციო საჩივრების დასაშვებობის
შემოწმების შესახებ**

**REVIEW OF CASSATION CLAIMS FOR ADMISSIBILITY AT THE CHAMBER OF
ADMINISTRATIVE CASES OF THE SUPREME COURT**

	2016 წელი		2015 წელი	
	საქმე Case	საქმე Case	საქმე Case	%
დამთავრდა საქმე საკასაციო საჩივრით Cases completed with cassation claim	699		792	
დასაშვებობა შემოწმებულია (სსსკ 391-ე მუხლი) Cases reviewed for admissibility (Article 391 of Civil Procedural Code of Georgia)	616	100,0	703	100,0
ცნობილია დაუშვებლად Cases recognized inadmissible	574	91,1	630	90,9
დაშვებულია განსახილველად Cases admitted for hearing	42	8,9	73	9,1

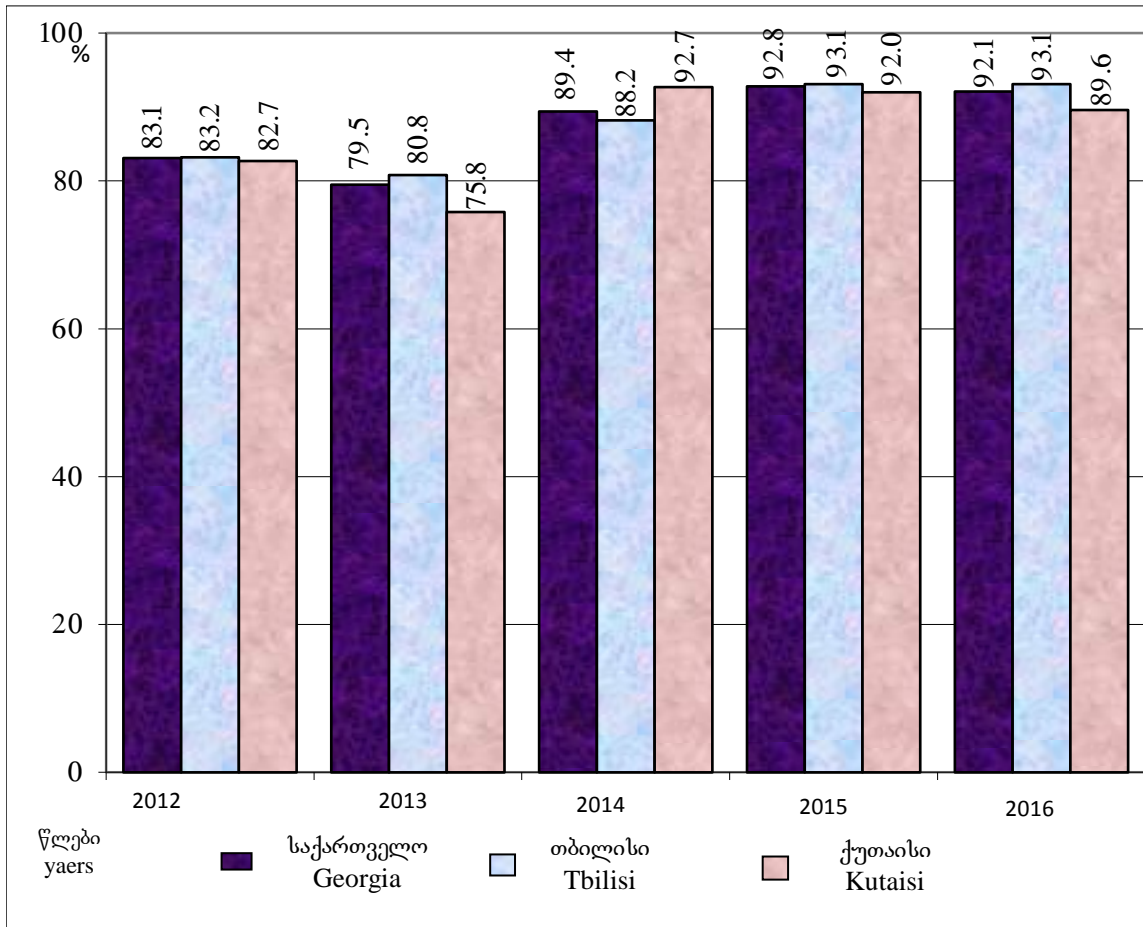
ადმინისტრაციულ საქმეებზე საკასაციო საჩივრების განხილვის შედეგები
RESULTS OF CASSATION CLAIMS HEARD ON ADMINISTRATIVE CASES

	2008		2009		2010		2011		2012		2013		2014		2015		2016	
	საქმე case	%	საქმე case	%	საქმე case	%	საქმე case	%	საქმე case	%	საქმე case	%	საქმე case	%	საქმე case	%	საქმე case	%
დამთავრდა საქმე საკასაციო საჩივრით CASES COMPLETED WITH CASSATION CLAIM მათ შორის: Among them :	1171		1586		1441		1845		787		624		667		792		699	
დატოვებულია განუხილველად remained unexamined	109	9.3	148	9.3	148	10.3	162	8.8	103	13.1	63	10.1	50	7.5	72	9.1	55	7.9
ცნობილია დაუშვებლად were recognized inadmissible	725	61.9	1061	66.9	1080	74.9	1458	79.0	524	66.6	406	65.1	518	77.7	630	79.5	574	82.1
დატოვებულია უცვლელად remained unchanged	90	7.7	108	6.8	53	3.7	53	2.9	27	3.4	27	4.3	28	4.2	33	4.2	15	2.1
დაუბრუნდა სასამართლოს ხელახალი განხილვისათვის were returned to the court for re-hearing	108	9.2	137	8.6	81	5.6	69	3.7	57	7.2	69	11.1	44	6.6	32	4.0	22	3.1
შეწყდა were terminated	14	1.2	23	1.5	27	1.9	22	1.2	26	3.3	14	2.2	7	1.0	4	0.5	1	0.1
დამთავრდა მორიგებით were resolved through settlement	3	0.3	5	0.3	12	0.8	14	0.8	3	0.4	6	1.0	3	0.4	2	0.3	1	0.1
გამოტანილია ახალი გადაწყვეტილება was delivered a new decision	122	10.4	104	6.6	40	2.8	67	3.6	47	6.0	39	6.3	17	2.5	19	2.4	31	4.4

**ადმინისტრაციულ საქმეებზე გადაწყვეტილებათა სტაბილურობის
მაჩვენებელი სააკელაციო სასამართლოების მიხედვით**

**STABILITY INDEX OF DECISIONS ON ADMISNITRATIVE CASES ACCORDING TO THE
COURTS OF APPEAL**

	2012	2013	2014	2015	2016
საქართველო Georgia	83.1	79.5	89.4	92.8	92.1
თბილისი Tbilisi	83.2	80.8	88.2	93.1	93.1
ქუთაისი Kutaisi	82.7	75.8	92.7	92.0	89.6



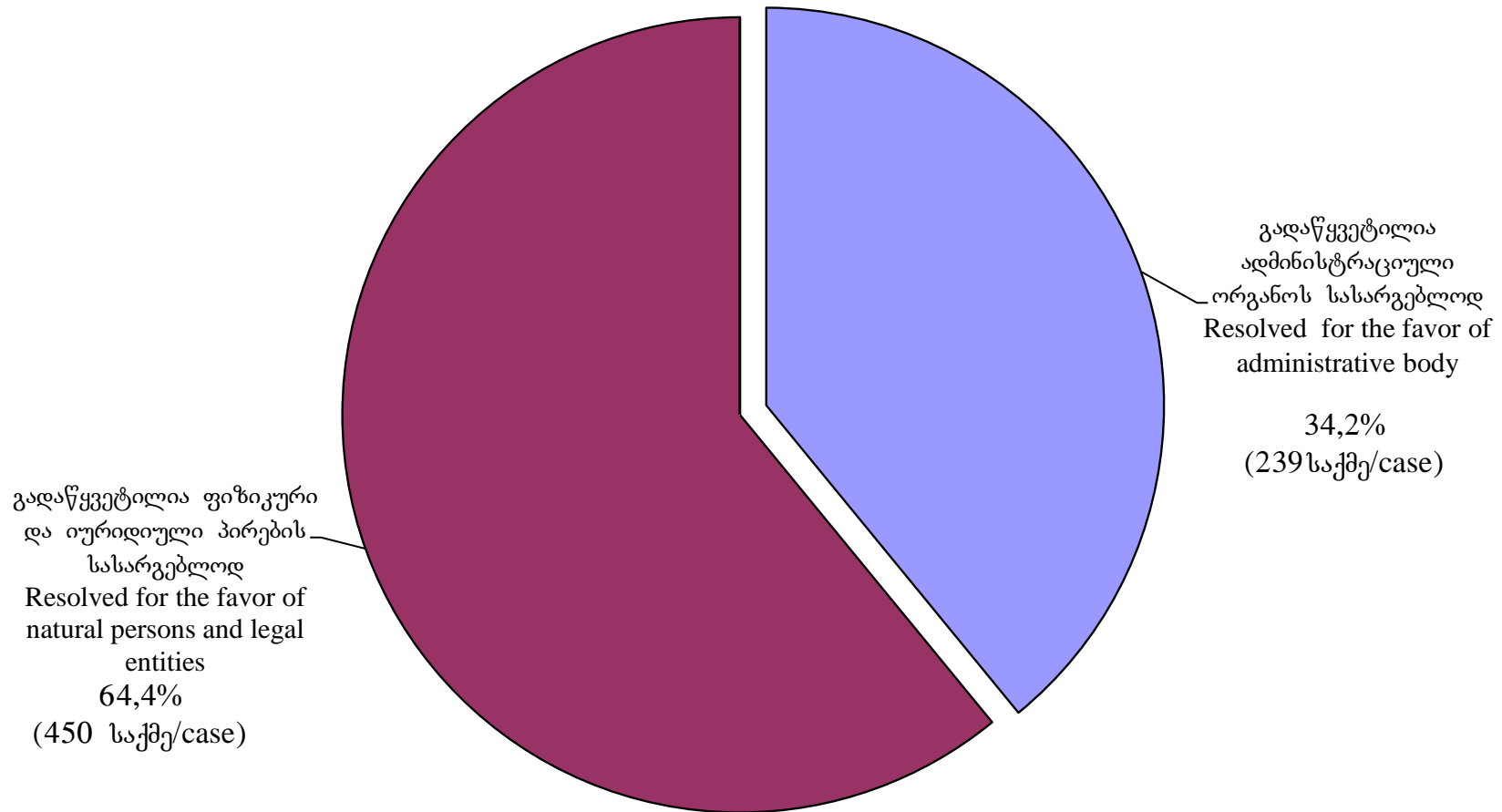
**საქართველოს უზენაესი სასამართლოს ადმინისტრაციულ საქმეთა
კალატის მიერ განხილული საკასაციო საჩივრები**

**CASSATION CLAIMS HEARD BY THE CHAMBER OF ADMINISTRATIVE CASES OF THE
SUPREME COURT OF GEORGIA**

		2016		2015	
		სულ Total	%	სულ Total	%
1	სულ განხილულია საკასაციო საჩივარი, Total number of cassation heard <i>მათ შორის შეჭანილია:</i> <i>Among them filed by:</i>	699		792	
	ადმინისტრაციული ორგანოების მიერ Administrative bodies	360	51.5	406	51.3
	ფიზიკური პირების მიერ Natural persons and legal entities	266	38.1	303	38.3
2	დამთავრდა ადმინისტრაციული ორგანოების სასარგებლოდ Appeals resolved for the favor of administrative bodies	235	33.6	277	35.0
3	დამთავრდა ფიზიკური და იურიდიული პირების სასარგებლოდ Appeals resolved for the favor of natural persons and legal entities	433	61.9	469	59.2
4	დამთავრდა მორიგებით Were resolved through settlement	1	0.1	2	0.3
5	დაბრუნდა სააპელაციო ინსტანციაში ხელახლა განხილვისათვის Were returned to the court of appeal for re-hearing <i>მათ შორის:</i> <i>Among them:</i>	22	3.1	32	4.0
	გადაწყდა ადმინისტრაციული ორგანოების სასარგებლოდ Cases resolved for the favor of administrative bodies	4	18.2	20	62.5
	გადაწყდა ფიზიკური და იურიდიული პირების სასარგებლოდ Cases resolved for the favor of natural persons and legal entities	17	77.3	12	37.5

საქართველოს უზენაესი სასამართლოს ადმინისტრაციულ საქმეთა პალატის მიერ განხილული
საკასაციო საჩივრები
(2016 წელი)

CASSATION CLAIMS HEARD BY THE CHAMBER OF ADMINISTRATIVE CASES OF THE SUPREME COURT OF GEORGIA (2016)



**საქართველოს უზენაესი სასამართლოს ადმინისტრაციულ საქმეთა
პალატის მიერ საგადასახადო დავებზე განხილული საკასაციო საჩივრები**

**CASSATION CLAIMS HEARD ON TAXATION DISPUTES BY THE CHAMBER OF
ADMINISTRATIVE CASES OF THE SUPREME COURTS OF GEORGIA**

		2016		2015	
		სულ Total	%	სულ Total	%
1	სულ განხილულია საკასაციო საჩივარი Total number of cassation heard <i>მათ შორის შეტანილია:</i> <i>Among them filed by:</i>	93		99	
	საგადასახადო ორგანოების მიერ Taxation bodies	71	76.3	78	78.8
	ფიზიკური და იურიდიული პირების მიერ Natural persons and legal entities	20	21.5	14	14.1
2	დამთავრდა საგადასახადო ორგანოების სასარგებლოდ Were resolved for the favor of taxation bodies	24	25.8	14	14.1
3	დამთავრდა ფიზიკური და იურიდიული პირების სასარგებლოდ Were resolved for the favor of natural persons and legal entities	68	73.1	81	81.8
4	დამთავრდა მორიგებით Were resolved through settlement				
5	დაბრუნდა სააპელაციო ინსტანციაში ხელახლა განხილვისათვის Were returned to the court of appeal for re-hearing <i>მათ შორის:</i> <i>Among them:</i>			3	3.0
	გადაწყდა საგადასახადო ორგანოების სასარგებლოდ Cases resolved for the favor of administrative bodies			3	100.0
	გადაწყდა ფიზიკური და იურიდიული პირების სასარგებლოდ Cases resolved for the favor of natural persons and legal entities				

უზენაესი სასამართლოს ადმინისტრაციულ საქმეთა პალატის მიერ საგადასახადო დავებზე განხილული საკასაციო საჩივრები დავის საგნის ღირებულების მიხედვით (2016 წელი)

CASSATION CLAIMS HEARD ON TAXATION DISPUTES BY THE CHAMBER OF ADMINISTRATIVE CASES OF THE SUPREME COURT ACCORDING TO THE VALUE OF THE SUBJECT OF THE DISPUTES (2016)

	სულ განხილულია Total heard	მათ შორის დავის საგნის ღირებულების მიხედვით (ლარებში) Among them - according to the value of the subject of the dispute (in GEL)						ლაგა არაა თახხობრივი ან თანხა არაა დაკონკრეტებული Either the subject of the dispute is not the money, or it is not specified	
		50000-მდე up to 50,000	50000-დან 100000-მდე From 50,000 to 100,000	100000-დან 500000-მდე From 100,000 up to 500,000	500000-დან 1000000-მდე From 500,000 up to 1,000,000	1000000-ის ზევით Over 1,000,000			
განხილულია საკასაციო საჩივარი მ.შ. შეტანილია:	93	36	4	14	2	4	33	Cassation claims heard, among them filed by:	
საგადასახადო ორგანოს მიერ	71	30	3	10		1	27	the taxation body	
ფიზიკური და იურიდიული პირების მიერ	20	5	1	4	2	2	6	a natural person or a legal entity	
ორივე მხარის მიერ	2	1				1		both sides	
ორივე მხარე ადმინისტრაციული ორგანოა								both sides are administrative organs	
საქმე დამთავრდა:								The case is resolved:	
საგადასახადო ორგანოს სასარგებლოდ	24	9		4	1	2	8	for the favor of taxation body	
ფიზიკური ან იურიდიული პირის სასარგებლოდ	68	26	4	10	1	2	25	for the favor of the natural person or the legal entity	
დამთავრდა მორიგებით								Were resolved through settlement	
დაბრუნდა ხელახლა განსახილველად მ.შ.:								was returned for re-hearing, among them:	
გადაწყდა საგადასახადო ორგანოს სასარგებლოდ								was resolved for the favor of taxation body	
გადაწყდა ფიზიკური ან იურიდიული პირის სასარგებლოდ								was resolved for the favor of a natural person or a legal entity	

**ადმინისტრაციულ პასუხისმგებლობა დაკისრებულ პირთა რაოდენობა
ადმინისტრაციული სამართალდარღვევების სახეების მიხედვით**

NUMBER OF PERSONS CHARGED WITH ADMINISTRATIVE RESPONSIBILITY ACCORDING TO THE TYPES OF ADMINISTRATIVE VIOLATIONS

ადმინისტრაციული სამართალდარღვევების (ას) სახეები Name of Administrative Violations	2012		2013		2014		2015		2016	
	დაეკისრა ადმინისტრაციული პასუხისმგებლობა Charged with administrative responsibility		დაეკისრა ადმინისტრაციული პასუხისმგებლობა Charged with administrative responsibility		დაეკისრა ადმინისტრაციული პასუხისმგებლობა Charged with administrative responsibility		დაეკისრა ადმინისტრაციული პასუხისმგებლობა Charged with administrative responsibility		დაეკისრა ადმინისტრაციული პასუხისმგებლობა Charged with administrative responsibility	
	პირი Person	%	პირი Person	%	პირი Person	%	პირი Person	%	პირი Person	%
1	4	5	6	7	8	9	10	11	12	13
სულ ადმინისტრაციული სამართალდარღვევა TOTAL	17393	100.0	27828	100.0	25903	100.0	24058	100.0	18367	100.0
• ას შრომის დაცვისა და მოსახლეობის ჯანმრთელობის დაცვის დარგში Other administrative violations in labor, health protection and compulsory social insurance field	5409	31.1	13572	48.8	9142	35.3	7698	32.0	5608	30.5
მ.შ.: ნარკოტიკულ საშუალებათა მცირე ოდენობით, დანიშნულების გარეშე უკანონო შექმნა, შენახვა ან ხმარება Illegal purchase, keeping, use of small amount of narcotic substances	5067	29.1	13218	47.5	8809	34.0	7117	29.6	5058	27.5
• სახელმწიფო საკუთრების ხელმყოფი ას Other administrative violations related to the encroachment of state property	2	0.01	7	0.03	9	0.03	52	0.22	26	0.14
• ას გარემოს დაცვის, ბუნებათსარგებლობის, ისტორიისა და კულტურის ძეგლთა დაცვის დარგში Other administrative violations related to the encroachment of state property	3775	21.7	4499	16.2	5023	19.4	4655	19.3	3187	17.4
მ.შ.: ტყის უკანონო გაჩეხვა და ტყით სარგებლობის წესების დარღვევა Violation of rules of forest and the use of forest fund lands	2763	15.9	3294	11.8	2002	7.7	1604	6.7	1029	5.6

კავრძელბა continued

1	4	5	6	7	8	9	10	11	12	13
<ul style="list-style-type: none"> • ას მრეწველობის, ელექტრონული და თბოენერგის გამოყენების დარგში Administrative violations in the use of industrial, electric and thermal energy 			1	0.00					1	0.01
<ul style="list-style-type: none"> • ას სოფლის მეურნეობაში; ვეტერინარულ-სანიტარული წესების დარღვევა Administrative violations in agriculture. Violation of veterinary sanitary rules 	9	0.1	29	0.1	7	0.03	9	0.04	18	0.10
<ul style="list-style-type: none"> • ას ტრანსპორტზე, საგზაო მეურნეობისა და კავშირგაბმულობის დარგში Other administrative violations in transport, road economy and communication 	401	2.3	1128	4.1	1633	6.3	1424	5.9	1228	6.7
<ul style="list-style-type: none"> • ას მოქალაქეთა საბინაო უფლებების, საბინაო კომუნალური მეურნეობისა და კეთილმოწყობის დარგში Other administrative violations in the sphere of citizen's housing rights, housing communal economy and organization 	356	2.0	186	0.7	496	1.9	282	1.2	180	1.0
<ul style="list-style-type: none"> მ.შ. საზოგადოებრივი ადგილებით სარგებლობის შეზღუდვა ნებართვის გარეშე Restriction of use of public places without relevant permit 	40	0.23	10	0.04	11	0.04	7	0.03	9	0.05
<ul style="list-style-type: none"> • ას ვაჭრობისა და ფინანსების დარგში Other administrative violations in trade and finance sphere 	132	0.8	520	1.9	487	1.9	381	1.6	527	2.9
<ul style="list-style-type: none"> მ.შ.: მეწარმის მიერ ვაჭრობის წესების დარღვევა Violation of trade (service) rules by an entrepreneur entity 	51	0.3	20	0.1	150	0.6	101	0.4	22	0.1
<ul style="list-style-type: none"> სოფლის მეურნეობის პროდუქტებით ვაჭრობის წესების დარღვევა Violation of the rules of trade with food and non-consumable items 	10	0.06								

გაგრძელება continued

1	4	5	6	7	8	9	10	11	12	13
ნავთობის ... დისტილატების რეალიზაციისა და შენახვის წესების დარღვევა	16	0.3	147	1.1	14	0.2	14	0.2	16	0.3
Violation of rules of sale, transportation and storage of oil... distillates										
სამეწარმეო საქმიანობის წესის დარღვევა										
Violation of rules of entrepreneurial activity			1	0.00			1	0.00		
• საზოგადოებრივი წესრიგის ხელშეწყობის ან Other administrative violations infringing public order	3795	21.8	3632	13.1	3842	14.8	4873	20.3	1575	8.6
მ.შ.: წვრილმანი ხულიგანობა Minor hooliganism	2718	15.6	2445	8.8	2685	10.4	3030	12.6	1533	8.3
• მმართველობის დადგენილი წესის ხელშეწყობის ან Other administrative violations of infringement of established rule of governance	3514	20.2	4254	15.3	5264	20.3	4684	19.5	6017	32.8
მ.შ.: სავალუტო ოპერაციების წესების დარღვევა Violaton of rules of currency transactions	3	0.02	6	0.02			1	0.00		
ცეცხლსასროლი იარაღის შექმნის, შენახვის და ... წესების დარღვევა Storage of weapons and ammunition and violation of the rules of sale	441	2.5	455	1.6	395	1.5	359	1.5	240	1.3
სამხედრო ვალდებულებასთან დაკავშირებული სამართალდარღვევები Violations related to military obligations	814	4.7	1200	4.3	842	3.3	397	1.7	331	1.8

**ბანსილული ადმინისტრაციული სამართალდარღვევების რაოდენობა
I ინსტანციის სასამართლოების მიხედვით
NUMBER OF HEARD ADMINISTRATIVE VIOLATIONS ACCORDING TO THE COURTS OF FIRST INSTANCE**

სასამართლო	2016					Court
	გამოვლენილი სამართალდარღვევები		დაეკისრა ადმინისტრაციული პასუხისმგებლობა		მათ შორის ჯარიმა	
	რაოდენობა Quantity	%	პირი Person	%	პირი Person	
1	2	3	4	5	6	7
სულ საქართველოში მათ შორის:	31263	100.0	18367	100.0	17327	TOTAL FOR GEORGIA Among them:
თბილისის საქალაქო	9275	29.7	4543	24.7	4191	Tbilisi City
ოზურგეთის გს	440	1.4	227	1.2	220	Ozurgeti GC
ლანჩხუთის მს	287	0.9	106	0.6	106	Lanchkhuti MC
ჩოხატაურის მს	126	0.4	65	0.4	65	Chokhatauri MC
სულ გურიის სასამართლოები	853	2.7	398	2.2	391	Total for Guria
ქუთაისის საქალაქო	1122	3.6	776	4.2	746	Kutaisi City
ტყიბულის მს	343	1.1	101	0.5	100	Tkibuli MC
წყალტუბოს მს	476	1.5	283	1.5	269	Tskaltubo MC
ბაღდათის მს	234	0.7	181	1.0	174	Baghdati MC
ზესტაფონის გს	501	1.6	242	1.3	236	Zestaponi GC
თერჯოლის მს	215	0.7	121	0.7	117	Terjola MC
ხარაგაულის მს	369	1.2	120	0.7	119	Kharagauli MC
სამტრედიის გს	287	0.9	162	0.9	160	Samtredia GC
ვანის მს	165	0.5	98	0.5	95	Vani MC
ხონის მს	232	0.7	151	0.8	151	Khoni MC
საჩხერის გს	299	1.0	119	0.6	108	Sachkhere GC
ჭიათურის მს	332	1.1	171	0.9	163	Chiatura MC
სულ იმერეთის სასამართლოები	4575	14.6	2525	13.7	2438	Total for Imereti
თელავის გს	787	2.5	453	2.5	406	Telavi GC
ახმეტის მს	218	0.7	50	0.3	50	Akhmeta MC
გურჯაანის გს	441	1.4	266	1.4	248	Gurjaani GC
ლაგოდეხის მს	546	1.7	287	1.6	285	Lagodekhi MC
ყვარლის მს	264	0.8	122	0.7	120	Kvareli MC
სიღნაღის გს	385	1.2	268	1.5	247	Sighnaghi GC
საგარეჯოს მს	425	1.4	222	1.2	222	Sagarejo MC
დედოფლისწყაროს მს	143	0.5	70	0.4	69	Dedoplistskaro MC
სულ კახეთის სასამართლოები	3209	10.3	1738	9.5	1647	Total for Kakheti
მცხეთის გს	557	1.8	384	2.1	351	Mtskheta GC
დუშეთის მს	154	0.5	81	0.4	81	Dusheti MC
თიანეთის მს	167	0.5	84	0.5	84	Tianeti MC
ყაზბეგის მს	33	0.1	19	0.1	19	Kazbegi MC
ახალგორის მს						Akhalgori MC
სულ მცხეთა-მთიანეთის სასამართლოები	911	2.9	568	3.1	535	Total for Mtskheta-Mtianeti
ამბროლაურის გს	178	0.6	137	0.7	133	Ambrolauri GC
ონის მს	93	0.3	72	0.4	68	Oni MC

1	2	3	4	5	6	7
ცაგერის გს	97	0.3	56	0.3	55	Tsageri GC
ლენტეხის მს	106	0.3	20	0.1	20	Lentekhi MC
სულ რაჭა-ლეჩხუმისა და ქვემო სვანეთის სასამართლოები	474	1.5	285	1.6	276	Total for Racha-Lechkhumi and Kvemo Svaneti
ფოთის საქალაქო	518	1.7	437	2.4	427	Poti City
ხობის მს	205	0.7	99	0.5	99	Khobi MC
სენაკის გს	334	1.1	240	1.3	233	Senaki GC
აბაშის მს	74	0.2	49	0.3	48	Abasha MC
მარტვილის მს	255	0.8	150	0.8	150	Martvili MC
ზუგდიდის გს	1432	4.6	1061	5.8	924	Zugdidi GC
მესტიის მს	31	0.1	28	0.2	27	Mestia MC
წალენჯიხის მს	136	0.4	23	0.1	23	Tsalenjikha MC
ჩხოროტსკუს მს	42	0.1	17	0.1	17	Chkhorotsku DC
სულ სამეგრელოსა და ზემო სვანეთის სასამართლოები	3027	9.7	2104	11.5	1948	Total for Samegrelo and Zemo Svaneti
ახალციხის გს	425	1.4	187	1.0	165	Akhaltikhe GC
ადიგენის მს	245	0.8	138	0.8	136	Adigeni MC
ასპინძის მს	73	0.2	31	0.2	31	Aspindza MC
ბორჯომის მს	614	2.0	424	2.3	416	Borjomi MC
ახალქალაქის გს	135	0.4	87	0.5	82	Akhalkalaki GC
ნინოწმინდის მს	20	0.1	10	0.1	8	Ninotsminda MC
სულ სამცხე-ჯავახეთის სასამართლოები	1512	4.8	877	4.8	838	Total for Samtskhe-Javakheti
გორის გს	1165	3.7	769	4.2	629	Gori GC
კასპის მს	225	0.7	97	0.5	95	Kaspi MC
ხაშურის გს	493	1.6	357	1.9	323	Khashuri GC
ქარელის მს	113	0.4	66	0.4	66	Kareli MC
სულ შიდა ქართლის სასამართლოები	1996	6.4	1289	7.0	1113	Total for Shida Kartli
რუსთავის საქალაქო	537	1.7	406	2.2	371	Rustavi City
გარდაბნის მს	459	1.5	349	1.9	338	Gardabani MC
ბოლნისის გს	221	0.7	154	0.8	150	Bolnisi GC
მარნეულის მს	396	1.3	288	1.6	284	Marneuli MC
დმანისის მს	132	0.4	79	0.4	78	Dmanisi MC
თეთრიწყაროს გს	172	0.6	95	0.5	95	Tetritskaro GC
წალკის მს	37	0.1	16	0.1	16	Tsalka MC
სულ ქვემო ქართლის სასამართლოები	1954	6.3	1387	7.6	1332	Total for Kvemo Kartli
ბათუმის საქალაქო	2267	7.3	1741	9.5	1722	Batumi City
კობულეთის მს	394	1.3	310	1.7	308	Kobuleti DC
ხელვაჩაურის გს	517	1.7	402	2.2	392	Khelvachauri DC
ხულოს მს	98	0.3	56	0.3	52	Khulo DC
ქედის მს	86	0.3	53	0.3	53	Keda DC
შუახევის მს	115	0.4	91	0.5	91	Shuakhevi DC
სულ აჭარის სასამართლოები	3477	11.1	2653	14.4	2618	Total for Adjara
სოხუმის საქალაქო						Sokhumi City
გალი-გულრიფშის რს						Gali-Gulripshi DC
სულ აფხაზეთის სასამართლოები						Total for Abkhazia

გამოყენებული ადმინისტრაციული სასჯელები
UTILIZED ADMINISTRATIVE PENALTIES

სასჯელების სახეები	2010		2011		2012		2013		2014		2015		2016		Types of Penalties
	რაოდენობა Quantity	%	რაოდენობა Quantity	%	რაოდენობა Quantity	%	რაოდენობა Quantity	%	რაოდენობა Quantity	%	რაოდენობა Quantity	%	რაოდენობა Quantity	%	
გამოვლენილ სამართალდარღვევათა რაოდენობა	32963		24405		18437		31428		33498		34440		31263		Quantity of violations
პირთა რიცხვი, რომელთა მიმართ გამოტანილია დადგენილება (განჩინება)	32526		24309		18425		31188		33210		33300		30755		Number of persons charged
მათ შორის:															among them:
შეწყდა	3071	9.4	1124	4.6	590	3.2	1506	4.8	1726	5.2	1574	4.7	2433	7.9	terminated
სიტყვიერი შენიშვნა	2615	8.0	611	2.5	442	2.4	1854	5.9	5581	16.8	7668	23.0	9954	32.4	verbal remark
დაეკისრა ადმინისტრაციული პასუხისმგებლობა მათ შორის:	26840	82.5	22574	92.9	17393	94.4	27828	89.2	25903	78.0	24058	72.2	18367	59.7	with administrative responsibility
გაფრთხილება	215	0.8	57	0.3	2745	15.8	2211	7.9	83	0.3	135	0.6	242	1.3	prevention
ჯარიმა	22225	82.8	18055	80.0	11724	67.4	23343	83.9	24210	93.5	22649	94.1	17327	94.3	fine
კონფისკაცია	3	0.01	1	0.00	1	0.01					2	0.01	1	0.01	confiscation
გამასწორებელი სამუშაოები							3	0.01	2	0.01	5	0.02	4	0.02	correctional labour
ადმინისტრაციული პატიმრობა	4397	16.4	4461	19.8	2923	16.8	2271	8.2	1608	6.2	1267	5.3	793	4.3	administrative imprisonment