

ნაწილი III
სისხლის სამართლის საქმეები

PART III
CRIMINAL CASES

შესავალი Introduction	3
საქართველოს საერთო სასამართლოებში სისხლის სამართლის საქმეთა განხილვის დინამიკა Dynamic of hearing criminal cases at the Common Courts of Georgia.	5
სისხლის სამართლის საქმეთა მოძრაობის დინამიკა დანაშაულის სახეების მიხედვით Dynamic of movement of criminal cases according to the types of crime	8
სისხლის სამართლის საქმეების მოძრაობა I ინსტანციის სასამართლოების მიხედვით Movement of criminal cases according to the Courts of First Instance	11
სისხლის სამართლის საქმეთა სააპელაციო წესით გასაჩივრება Appeal of criminal cases.	14
სისხლის სამართლის საქმეთა ინტენსივობის მაჩვენებელი მოსახლეობის 10000 კაცზე გაანგარიშებით Intensity index of criminal cases according to the calculation of 10000 citizens	16
შემოსული და განაჩენის გამოტანით განხილული სისხლის სამართლის საქმეების დინამიკა Dynamic of filed and heard acquittal rendered judgments of criminal cases.	17
შემოსული და განაჩენის გამოტანით განხილული სისხლის სამართლის საქმეთა დინამიკა ზოგიერთი სახის დანაშაულის მიხედვით Dynamic of filed and heard criminal cases by delivering judgments according to the other types of crime	18
მსჯავრდებულთა რაოდენობის დინამიკა დანაშაულის სახეების მიხედვით Dynamic of quantity of sentenced minors according to the types of crime	30
ნასამართლობის დინამიკა Dynamic of criminal record	33
მსჯავრდებულთა რაოდენობა სასჯელის ღონისძიებების მიხედვით Number of sentenced according to panel measures	34
სასჯელის ღონისძიებათა დინამიკა Dynamic of panel measures	35
თავისუფლების აღკვეთის ვადების დინამიკა Dynamic for the terms of deprivation of liberty	41
მსჯავრდებულთა რაოდენობა სქესის, ასაკის, განათლების, საქმიანობისა და წარსული ნასამართლობის მიხედვით Sentenced composed according to age, gender, education, activity and past criminal record	42
მსჯავრდებულთა შემადგენლობა საქმიანობის მიხედვით Sentenced according to activity	44
მსჯავრდებულთა შემადგენლობა ასაკის მიხედვით Staff of sentenced according to age	45
არასრულწლოვან მსჯავრდებულთა რაოდენობის დინამიკა დანაშაულის სახეების მიხედვით Dynamic of quantity of sentenced according to the types of crime	46
არასრულწლოვან მსჯავრდებულთა განაწილება სქესის, ასაკისა და სასჯელის ღონისძიებების მიხედვით Sentenced minors distribution according to gender, age and panel measures	47

I ინსტანციის სასამართლოს მიერ საპროცესო შეთანხმებით განხილული საქმეები Cases heard on the ground of procedural agreement by the courts of first instance	48
საპროცესო შეთანხმებით გამოტანილი განაჩენების დინამიკა Dynamic of judgments made on the ground of procedural agreement	48
I ინსტანციის სასამართლოების მიერ განხილული სისხლის სამართლის სხვა საქმეები Other criminal cases heard at the courts of first instance	49
I ინსტანციის სასამართლოების მიერ აღკვეთის ღონისძიებების შეფარდება On sentencing the measure of restriction by the courts of first instance..	50
I ინსტანციის სასამართლოების მიერ აღკვეთის ღონისძიებების შეფარდების დინამიკა Dynamic of sentencing the measures of constraint by the courts of first instance.	51
აღკვეთის ღონისძიებების შეფარდება 2013 წლის თვეების მიხედვით On sentencing the preventive measures according to the months of 2008	52
აღკვეთის ღონისძიებების სტრუქტურა Structure of preventive measures.	52
აღკვეთის ღონისძიებების შეფარდებაზე განხილული შუამდგომლობების დინამიკა Dynamic of heard motions on sentencing the measures of restriction	53
I ინსტანციის სასამართლოების მიერ განხილული აღკვეთის ღონისძიებებზე საგამოძიებო ორგანოებისა და ადვოკატთა მიერ შემოტანილი შუამდგომლობები Motions heard by the courts of first instance filed by the investigation organs and attorneys	54
სააპელაციო და კერძო საჩივრებით შემოსულ სისხლის სამართლის საქმეებზე განაჩენების გადასინჯვის შედეგები Results of examination of judgments filed on criminal cases by appellate and private claims	56
სისხლის სამართლის საქმეებზე სააპელაციო საჩივრების მოძრაობა Movement of appellate claims on criminal cases	59
სისხლის სამართლის საქმეებზე კერძო სააპელაციო საჩივრების მოძრაობა Movement of private appellate claims on criminal cases	59
სააპელაციო საჩივრების განხილვის შედეგები Results of hearing of appeals	60
სააპელაციო სასამართლოებში სისხლის სამართლის საქმეებზე სააპელაციო საჩივრების განხილვის შედეგები პროკურორის მოთხოვნის მიხედვით Results of appeals heard by the Chamber of Criminal Cases of Appellate Courts according to prosecutors request	61
სისხლის სამართლის საქმეების საკასაციო წესით გასაჩივრების დინამიკა Dynamic of criminal cases filed by the rule of cassation	62
უზენაესი სასამართლოს სისხლის სამართლის საქმეთა პალატაში საკასაციო საჩივრების დასაშვებობის შემოწმება Review of cassation claims for admissibility at the Chamber of Criminal Cases of the Supreme Court	62
სისხლის სამართლის საქმეებზე საკასაციო საჩივრების განხილვის შედეგები Results of hearing of cassation claims on criminal cases	63
უზენაესი სასამართლოს სისხლის სამართლის საქმეთა პალატაში საკასაციო საჩივრების განხილვის შედეგები პროკურორის მოთხოვნის მიხედვით Results of hearing of cassation claims at the Chamber of Criminal Cases of the Supreme Court of Georgia according to the prosecutors' request	64
სისხლის სამართლის საქმეებზე განაჩენთა სტაბილურობის მაჩვენებელი სააპელაციო სასამართლოების მიხედვით Stability index of judgments on criminal cases according to the Courts of Appeal	65

PART III

CRIMINAL CASES

Introduction

In 2013, compare to 2012, the total number of criminal cases filed before the first instance courts of Georgia increased by 5743 cases, i.e. by 62,9% and totaled 14876. The total number of examined cases increased by 4674 cases, i.e. 51,3% and totaled 13794. The number of cases decided by delivering the judgments decreased from 8992 to 13314 cases, that is 48,1%.

In 2013, as compared to 2012, the number of filed cases concerning the plea bargaining increased by 61,4%, and the cases decided by delivering the judgments on the grounds of plea bargaining increased by 37,9%. The ratio of cases heard by delivering the judgments on the grounds of plea bargaining from 87,8% of previous year increased to 89,1% of 2013.

Out of 15166 convicted persons sentenced in 2013:

- 4264 persons were sentenced to deprivation of liberty (total of 28,1% of all the sentenced; 40,3% - in 2012);
- suspended sentence for 8639 persons (57,0% and 48,6%, respectively);
- 1831 persons were fined (7,1% and 12,1%)
- Socially useful work for 277 persons (3,9% and 1,8%).

In 2013, acquittal verdict has been made for 70 persons, partially acquitted were 50 persons. Cases were terminated against 74 persons.

In 2013, compare to 2012, the number of motions filed by investigation bodies to the courts of the first instance with the request of preventive measures increased by 59,6%. The ratio of bail as a preventive measure totaled 66,3% (in 2012 - 57,7%).

In 2013, compared to 2012, the number of appeals and private complaints filed to the courts of appeal decreased by 23,9% and the number of heard cases decreased by 29,6%.

637 appellate claims were heard in 2013 (less by 30,9% than in 2012) against 736 persons (32,8% less).

In 2013 the ratio of cases heard by delivering the judgments (resolutions) in the favor of accused totaled 41,1%.

Compared to 2012, the ratio of unchanged judgments decreased from 61,1% to 53,6%. Accordingly, the ratio of canceled and changed judgments increased from 38,9% to 46,4%.

In 2013, compared to 2012, the number of filed cassation and private claims at the court of cassation increased by 4,5%, and the number of heard claims decreased by 3,6%.

The ratio of unchanged judgments (resolution) decreased from 92,8% (in 2012) to 80,0% (in 2013).

საქართველოს საერთო სასამართლოებში სისხლის სამართლის საქმეთა განხილვის დინამიკა

DYNAMIC OF CRIMINAL CASES HEARD AT THE COMMON COURTS OF GEORGIA

№		2013 წელი		2012 წელი		მატება (კლება)		%	
		საქმე	პირი	საქმე	პირი	საქმე	პირი	საქმე	პირი
		case	person	case	person	case	person	case	person
1	2	3	4	5	6	7	8	9	
1.	I ინსტანცია I INSTANCE								
1.1.	განხილულია Number of cases heard მათ შორის: Among them :	13794	15901	9120	11211	4674	4690	51.3	41.8
	განაჩენის გამოტანით By delivering judgment:	13314	15240	8992	11043	4322	4197	48.1	38.0
	მ.შ. საპროცესო შეთანხმებით Among them by plea bargaining	11858	13533	7897	9711	3961	3822	50.2	39.4
	%	89.1	88.8	87.8	87.9				
	შეწყდა are terminated	357	499	54	74	303	425	5,6-ჯერ მეტი	5,7-ჯერ მეტი
	დაბრუნდა დამატებით ძიებაში were returned to additional investigation	123	162	74	94	49	68	66.2	72.3
1.2.	სულ განხილული საქმეებიდან განხილულია არსებითად Out of heard cases are heard in essence მათ შორის: Among them :	1813	2206	1149	1406	664	800	57.8	56.9
	გამოტანილია გამამართლებელი განაჩენი Verdict of not guilty rendered	37	70	90	117	-53	-47	-58.9	-40.2
	%	2.0	3.2	7.8	8.3				
	გამოტანილია ნაწილობრივ გამამართლებელი განაჩენი Verdict of not guilty rendered partially	42	50	14	17	28	33	2-ჯერ მეტი	1,9-ჯერ მეტი
	%	2.3	2.3	1.2	1.2				
	შეწყდა are terminated	357	499	54	74	303	425	5,6-ჯერ მეტი	5,7-ჯერ მეტი
	%	19.7	22.6	4.7	5.3				

	1	2	3	4	5	6	7	8	9
1.3. მონაცემები ნასამართლობის შესახებ Data on Criminal Record									
მსჯავრდებულია sentenced		13275	15166	8899	10922	4376	4244	49.2	38.9
მათ შორის:									
თავისუფლების აღკვეთა deprivation of liberty		3701	4264	3596	4406	105	-142	2.9	-3.2
%		27.9	28.1	40.4	40.3				
პირობითი მსჯავრი conditional sentence		7570	8639	4234	5305	3336	3334	78.8	62.8
%		57.0	57.0	47.6	48.6				
ჯარიმა fine		1656	1831	674	778	982	1053	145.7	135.3
%		12.5	12.1	7.6	7.1				
საზოგადოებისათვის სასარგებლო შრომა Socially useful labor		237	277	386	424	-149	-147	4,4-ჯერ მეტი	4,5-ჯერ მეტი
%		1.8	1.8	4.3	3.9				
2. სააპელაციო ინსტანცია APPELLATE INSTANCE									
2.1. განხილულია სააპელაციო საჩივრით Cases heard by appellate claims		637	736	922	1095	-285	-359	-30.9	-32.8
მათ შორის: Among them :									
- გაუქმდა გამამტყუნებელი განაჩენი და გამოტანილია გამამართლებელი განაჩენი - acquittal verdict was nullified and approved verdict of guilty		11	14	3	3	8	11	266.7	366.7
- შეწყდა - were terminated		4	4			4	4		
- შეუმსუბუქდა სასჯელი - punishment was facilitated		187	223	329	396	-142	-173	-43.2	-43.7
სულ Total		202	241	332	399	-130	-158	-39.2	-39.6
%		31.7	32.7	36.0	36.4				

	1	2	3	4	5	6	7	8	9
	სულ გაუქმდა და შეიცვალა were cancelled and changed	366	422	356	426	10	-4	2.8	-0.9
	%	57.5	57.3	38.6	38.9				
	სტაბილურია are stable	271	314	566	669	-295	-355	-52.1	-53.1
	%	42.5	42.7	61.4	61.1				
2.2.	<i>განხილულია საქმე კერძო სააპელაციო საჩივრით Cases heard by private appellate claims</i>	40	43	40	40	0	3	0.0	7.5
3.	საპასაჯიშო ინსტანცია CASSATION INSTANCE								
3.1.	<i>განხილულია საკასაციო საჩივრით (ამნისტიის საქმეების გარეშე) Number of cases heard by the cassation instance (without amnesty cases)</i>	107	125	460	601	-353	-476	-76.7	-79.2
	მათ შორის: Among them :								
	- გაუქმდა გამამტყუნებელი განაჩენი და გამოტანილია გამამართლებელი განაჩენი - acquittal verdict was nullified and approved verdict of guilty	2	2	1	1				
	- შეიცვალა კვალიფიკაცია და სასჯელი - was changed qualification and punishment	5	5	12	16	-7	-11	-58.3	-68.8
	- შეიცვალა სასჯელი - was changed the punishment	9	12	18	22	-9	-10	-50.0	-45.5
	სულ Total	16	19	31	39	-15	-20	-48.4	-51.3
	%	15.0	15.2	6.7	6.5				
	სულ გაუქმდა და შეიცვალა were cancelled and changed	20	25	35	43	-15	-18	-42.9	-41.9
	%	18.7	20.0	7.6	7.2				
	სტაბილურია are stable	87	100	425	558	-338	-458	-79.5	-82.1
	%	81.3	80.0	92.4	92.8				
3.2.	<i>განხილულია საქმე კერძო საკასაციო საჩივრით Case heard by private cassation claim</i>	1959	1959	5	5	1954	1954	391-ჯერ მეტი	391-ჯერ მეტი

სისხლის სამართლის საქმეთა მოძრაობის დინამიკა დანაშაულის სახეების მიხედვით
DYNAMIC OF MOVEMENT OF CRIMINAL CASES ACCORDING TO THE TYPES OF CRIME

დანაშაულის სახეები	2008			2009			2010			2011			2012			2013			Types of Crime
	შეზღვევა Filed	დაბრუნდა Completed	მ.შ.განაჩენის გამოტანა Among them by delivering the verdict	შეზღვევა Filed	დაბრუნდა Completed	მ.შ.განაჩენის გამოტანა Among them by delivering the verdict	შეზღვევა Filed	დაბრუნდა Completed	მ.შ.განაჩენის გამოტანა Among them by delivering the verdict	შეზღვევა Filed	დაბრუნდა Completed	მ.შ.განაჩენის გამოტანა Among them by delivering the verdict	შეზღვევა Filed	დაბრუნდა Completed	მ.შ.განაჩენის გამოტანა Among them by delivering the verdict	შეზღვევა Filed	დაბრუნდა Completed	მ.შ.განაჩენის გამოტანა Among them by delivering the verdict	
1	8	9	10	11	12	13	14	15	16	17	18	19	20	21	22	20	21	22	20
სულ <i>მთ შორის:</i>	15367	17978	17639	15483	15911	15592	15766	16909	16641	14264	14584	14539	9133	9120	8992	14876	13794	13314	Total Among them:
დანაშაული ადამიანის წინააღმდეგ	1059	1346	1256	979	992	896	927	1096	981	1003	1056	1049	906	887	874	1013	949	903	Crimes against people
განზრახ მკვლელობა	272	355	345	280	275	273	228	294	291	251	260	258	220	213	211	188	180	175	Intentional homicide
განზრახ მკვლელობა დამამძიმებელ გარემოებაში	135	166	158	109	105	102	84	114	111	57	82	81	33	31	30	31	28	26	Intentional homicide in aggravating circumstances
განზრახ მკვლელობა უეცარი, ძლიერი სულიერი აღელვების მდგომარეობაში	2	2	2		1	1	2	2	2										Intentional homicide in sudden heat of passion
მკვლელობა აუცილებელი მოგერიების ფარგლების გადაცილებით		1	1	3	3	3													Homicide by exceeding the limits of necessary self-defense
სიცოცხლის მოსპობა გაუფრთხილებლობით	11	14	14	10	10	10	13	13	13	9	10	10	12	12	12	5	4	3	Manslaughter through negligence
ჯანმრთელობის განზრახ მძიმე დაზიანება	132	155	152	95	102	98	119	140	138	89	88	88	64	67	66	121	105	104	Inflicting intentional serious damage to health
ჯანმრთელობის განზრახ ნაკლებად მძიმე დაზიანება	83	101	96	101	87	76	106	113	98	82	85	84	60	59	58	86	87	79	Inflicting less serious intentional damage to health
ჯანმრთელობის დაზიანება სასიკვდილო შედეგით																			Damage to health resulted in death
ცემა ძალადობა	83	102	51	93	90	28	123	135	51	260	261	260	322	312	307	397	377	358	Beating Torture
გაუპატიურება	54	73	70	34	41	38	34	37	37	22	25	25	31	31	31	26	28	25	Rape
სქესობრივი თავისუფლებისა და ხელშეუხებლობის წინააღმდეგ მიმართული სხვა დანაშაული	47	52	52	57	53	52	40	46	45	54	55	55	34	35	35	36	33	33	Other crimes directed at sexual liberty and integrity
თავისუფლების უკანონო აღკვეთა	107	137	136	70	79	78	54	62	62	56	60	60	29	33	33	34	29	29	Illegal deprivation of liberty
მძევლად ხელში ჩაგდება																			Taking hostages
სხვა დანაშაული ადამიანის უფლებებისა და თავისუფლების წინააღმდეგ	133	188	179	127	146	137	124	140	133	123	130	128	101	94	91	89	78	71	Other crime against human rights and freedom

1	8	9	10	11	12	13	14	15	16	17	18	19	20	21	22	20	21	22	20
გეონომიკური დანაშაული	4652	5621	5510	4472	4677	4583	5041	5420	5353	5530	5665	5641	3641	3714	3656	3875	3670	3539	Economic crimes
ქურდობა	2735	3304	3247	2571	2753	2703	2836	3061	3026	3182	3231	3218	2092	2080	2058	2789	2616	2569	Theft
მარცვა	404	525	515	350	394	386	287	338	334	255	276	276	167	165	164	262	237	235	Plundering
ყაჩაღობა	369	419	415	266	307	300	182	250	241	129	155	151	94	89	84	159	159	155	Robbery
თაღლითობა	609	683	669	653	635	621	863	896	883	969	1002	999	775	812	801	247	292	237	Fraud
გამომალვა	25	43	43	30	31	31	32	32	32	36	39	39	23	27	27	18	14	13	Extortion
შითვისება ან გაფლანგვა	164	210	206	199	197	196	200	227	226	240	241	240	137	158	155	120	88	84	Misappropriation or embezzlement
ავტომობილის ან ... მართლსაწინააღმდეგო დაუფლება მისაკუთრების მიზნის გარეშე	1	7	7		1	1		3	2										Taking possession of a motor car or other motor vehicle unlawfully without intent to misappropriate
ფალსიფიკაცია	14	15	15	18	17	17	22	23	23	5	7	7	3	3	3				Falsification
აქციზური საჭიონლის აქციზური მარკის გარეშე გამოშვება, შენახვა, რეალიზაცია ან გადაზიდვა	20	42	37	11	11	11	50	45	45	36	40	40	18	18	18	24	18	18	Production, storing, sale or carriage of excise goods subject to marking without an excise mark
ყალბი ფულის ან ფასიანი ქაღალდის დამზადება ან გასაღობა	5	9	7	20	16	16	22	30	29	11	10	10	8	10	10	10	7	6	Making or realization of false money or securities
საბაჟო წესის დარღვევა	36	33	31	52	49	49	77	69	69	95	97	97	38	43	43	65	60	60	Violation of customs rule
გადასახადისათვის თავის არიდება	11	16	13	21	13	11	77	40	40	97	98	97	36	45	39	13	16	13	Tax avoidance
სხვა გეონომიკური დანაშაული	259	315	305	281	253	241	393	406	403	475	469	467	250	264	254	168	163	149	Other economic crimes
დანაშაული საზოგადოებრივი უშიშროებისა და წესრიგის წინააღმდეგ *	7554	8593	8516	7675	7822	7745	6487	7005	6966	4978	5075	5069	3150	3074	3046	8315	7547	7336	Crime against public security and order*
ქურდული სამყაროს წევრობა	3	11	11	10	9	9	11	7	7	8	10	10	2	3	3	14	4	3	Involvement in criminal underworld
ბანდიტიზმი	1	2	2	1	1	1		2	2										Banditism
ცეცხლსასროლი იარაღის ... მართლსაწინააღმდეგო შექმნა, შენახვა, ტარება, დამზადება, გადაზიდვა ან გასაღება	646	708	702	695	722	716	685	719	714	653	670	669	340	347	338	545	540	515	Unlawful purchasing, storage, keeping, manufacturing, carriage or sale of firearms
იარაღის ... მართლსაწინააღმდეგო დაუფლება მისაკუთრების მიზნით ან გამოძალა	6	10	10	6	7	7	8	7	7	4	6	6	3	4	4	5	5	5	Taking possession of a gun with the intent of misappropriation or extortion
ხულიგანობა	486	641	623	395	432	422	364	408	403	400	398	397	256	250	244	121	138	115	Hooliganism
ნარკოტიკების უკანონო დამზადება, წარმოება, შექმნა, შენახვა, გადაზიდვა, გადაგზავნა ან გასაღება	1531	1722	1711	1910	1885	1872	1796	2032	2019	1482	1520	1518	854	864	862	2687	2361	2337	Illegal making, production, purchasing, storing, trafficking, shipment or sale of narcotics

1	8	9	10	11	12	13	14	15	16	17	18	19	20	21	22	20	21	22	17
საქართველოში ნარკოტიკების უკანონოდ შემოტანა, გადატანა ან ტრანზიტით საერთაშორისო გადაზიდვა	85	91	91	89	104	104	99	107	107	25	28	28	14	15	15	56	50	49	Illegal entry, carriage or international shipment through transit of narcotics to Georgia
ნარკოტიკული საშუალებების მოხმარება	3890	4443	4416	3486	3691	3659	2450	2525	2516	1486	1515	1515	938	862	857	4087	3653	3553	Consumption of narcotic substances
სხვა ნარკოტიკული დანაშაული	62	83	82	94	83	82	108	115	115	118	123	122	93	93	93	179	171	170	Other drug-related crimes
ტრანსპორტის მოძრაობის უსაფრთხოების ან ექსპლუატაციის წესის დარღვევა	844	882	868	989	888	873	966	1083	1076	802	805	804	650	636	630	621	625	589	Violation of transport safety or operating rules
დანაშაული გარემოს დაცვისა და ბუნებრივი რესურსებით სარგებლობის წესის წინააღმდეგ	29	35	35	24	21	21	32	31	31	70	76	76	15	13	13	71	66	62	Crime against the rules of environment protection and the consumption of natural resources
ხე-ბუჩქნარის უკანონოდ გაჩეხვა; ტყის ან ნარგავის დაზიანება ან განადგურება	22	29	29	12	11	11	8	10	10	9	10	10	4	3	3	51	46	45	Illegal cutting of trees and scrubs; damage or ruining of forest or plantings
სხვა დანაშაული გარემოს დაცვისა და ბუნების რესურსებით სარგებლობის წესის წინააღმდეგ	7	6	6	12	10	10	24	21	21	61	66	66	11	10	10	20	20	17	Other crime against the rule of environment protection and the use of natural resources
დანაშაული სახელმწიფოს წინააღმდეგ *	168	248	239	228	223	219	277	264	262	208	219	218	86	109	96	147	136	125	Crime against state*
სახელმწიფო ღალატი																			High treason
საბოტაჟი																			Sabotage
ტერორიზმი				1	1	1				8	4	4	2	4	4				Terrorism
სამსახურებრივი უფლებამოსილების ბოროტად გამოყენება და გადამეტება	71	118	115	64	65	62	66	74	72	53	51	51	27	35	26	45	41	34	Abuse or exceeding of authority
ქრთამის აღება, ქრთამის მიცემა	36	45	44	97	83	83	140	128	128	88	95	94	40	48	47	62	55	53	Accepting bribe, giving bribe
სხვა სამოხელეო დანაშაული	61	85	80	66	74	73	71	62	62	59	69	69	17	22	19	40	40	38	Other crimes related to public officials
დანაშაული სასამართლო ხელისუფლების წინააღმდეგ	393	456	451	306	335	328	630	669	662	441	456	455	246	219	218	195	195	179	Crime against the judiciary
დანაშაული სამხედრო სამსახურის წინააღმდეგ	339	297	293	308	364	362	123	149	149	79	88	88	57	62	62	84	81	81	Crime against military authority
დეზერტირობა	37	22	22	43	57	57	7	9	9	2	3	3	2	3	3	5	4	4	Defection
სხვა სამხედრო დანაშაული	302	275	271	265	307	305	116	140	140	77	85	85	55	59	59	79	77	77	Other military crime
სხვა დანაშაული	1173	1382	1339	1491	1477	1438	2249	2275	2237	1955	1949	1943	1032	1042	1027	1176	1150	1089	Other crimes

* შენიშვნა: იმის გამო, რომ სტატისტიკური ანგარიშების ფორმები არ ითვალისწინებს საზოგადოებრივი უშიშროებისა და წესრიგის წინააღმდეგ დანაშაულისა და სახელმწიფოს წინააღმდეგ დანაშაულის კატეგორიებში სხვა სახის დანაშაულს, კატეგორიების მიხედვით მოცემულ ცხრილებში აღნიშნული კატეგორიების მონაცემები წარმოადგენს მხოლოდ მოცემული დანაშაულის სახეების მნიშვნელობების ჯამს. აღნიშნული კატეგორიების სხვა დანაშაული მოცემულია ცხრილების ბოლო სტრიქონში – „სხვა დანაშაული“.

* Note: Since statistical reporting forms do not envisage other types of crime under the categories of crimes against public security and order and the crime against state, in tables broken down by categories present only sum of given types of crime. The indicated categories of other crimes are given at the bottom line of the table.

სისხლის სამართლის საქმეთა მოძრაობა I ინსტანციის სასამართლოების მიხედვით (2013 წელი)

MOVEMENT OF CRIMINAL CASES ACCORDING TO THE COURTS OF FIRST INSTANCE (2013)

სასამართლო	განსახილველი იყო Cases to be heard	მ.შ. შეყვანილია საანგარიშო პერიოდში Among them were filed in the period of report	სულ დამთავრდა Total number of completed cases		მათ შორის Among them												დაუმთავრებელი საქმეების სულ განსახილველ საქმეებში % of incomplected cases among ones to be heard	Court
					განხილულია განაჩენის გამოტანით Judgment of acquittal rendered		შეწყვეტილია წარმოებით Terminated		დაუბრუნდა გამოძიებას Was returned to additional investigation		გაგზავნილია აცხადების წესით სხვა სასამართლოში Sent according to the challenging rule		გადაცემულია ქვემდებარებით Transmitted by the rule of subordination					
					საქმე Case	%	საქმე Case	%	საქმე Case	%	საქმე Case	%	საქმე Case	%	საქმე Case	%		
1	2	3	4	5	6	7	8	9	10	11	12	13	14	15	16	17		
სულ სამართლებრივი მათ შორის:	16033	14876	13809	86.1	13314	96.4	357	2.6	123	0.9	3	0.02	12	0.1	13	TOTAL FOR GEORGIA Among them:		
თბილისის საქალაქო	7520	6808	6400	85.1	6099	95.3	233	3.6	66	1.0			2	0.03	14	Tbilisi City		
ოზურგეთის გს	212	189	165	77.8	146	88.5	16	9.7	3	1.8					22	Ozurgeti GC		
ლანჩხუთის მს																	Lanchkhuti MC	
ჩოხატაურის მს																	Chokhatauri MC	
სულ გურიის სასამართლოები	212	189	165	77.8	146	88.5	16	9.7	3	1.8					22	Total for Guria		
ქუთაისის საქალაქო	1026	990	831	81.0	819	98.6	7	0.8	5	0.6					17	Kutaisi City		
ტყიბულის მს	6	6	6	100.0	6	100.0											Tkibuli MC	
წყალტუბოს მს	8	8	8	100.0	8	100.0											Tskaltubo MC	
ბაღდათის მს																	Baghdati MC	
სამტრედიის გს	185	178	170	91.9	167	98.2	1	0.6	2	1.2					8	Samtredia GC		
ხონის მს	34	34	34	100.0	34	100.0											Khoni MC	
ვანის მს	6	6	6	100.0	6	100.0											Vani MC	
ზესტაფონის გს	205	202	201	98.0	197	98.0	4	2.0							2	Zestaponi GC		
თერჯოლის მს																	Terjola MC	
ხარაგაულის მს	1	1	1	100.0	1	100.0											Kharagauli MC	
საჩხერის გს	119	113	107	89.9	105	98.1	1	0.9					1	0.9	10	Sachkhere GC		
ჭიათურის მს																	Chiatura MC	
სულ იმერეთის სასამართლოები	1590	1538	1364	85.8	1343	98.5	13	1.0	7	0.5			1	0.1	13	Total for Imereti		
თელავის გს	370	346	307	83.0	299	97.4			6	2.0	1	0.3	1	0.3	16	Telavi GC		
ახმეტის მს																	Akhmeta MC	
გურჯაანის გს	439	412	409	93.2	404	98.8	3						2	0.5	6	Gurjaani GC		
ლაგოდეხის მს																	Lagodekhi MC	
ყვარლის მს																	Kvareli MC	

1	2	3	4	5	6	7	8	9	10	11	12	13	14	15	16	17
სიღნაღის გს	250	240	185	74.0	182	98.4	1	0.5	2	1.1					26	Sighnaghi GC
საგარეჯოს მს																Sagarejo MC
დედოფლისწყაროს მს																Dedoplistskaro MC
სულ კახეთის სასამართლოები	1059	998	901	85.1	885	98.2	4	0.4	8	0.9	1	0.1	3	0.3	14	Total for Kakheti
მცხეთის გს	440	426	419	95.2	416	99.3	2	0.5	1	0.2					5	Mtskheta GC
დუშეთის მს																Dusheti MC
თიანეთის მს																Tianeti MC
ყაზბეგის მს																Kazbegi MC
ახალგორის მს																Akhgori MC
სულ მცხეთა- მთიანეთის სასამართლოები	440	426	419	95.2	416	99.3	2	0.5	1	0.2					5	Total for Mtskheta- Mtianeti
ამბროლაურის გს	44	41	41	93.2	40	97.6	1	2.4							7	Ambrolauri GC
ონის მს																Oni MC
ცაგერის გს	37	34	32	86.5	32	100.0									14	Tsageri GC
ლენტეხის მს	2	2	2	100.0	2	100.0										Lentekhi MC
სულ რაჭა-ლეჩხუმისა და ქვემო სვანეთის სასამართლოები	83	77	75	90.4	74	98.7	1	1.3							10	Total for Racha- Lechkhumi and Kvemo Svaneti
ფოთის საქალაქო	175	170	157	89.7	156	99.4	1	0.6							10	Poti City
ხობის მს																Khobi MC
სენაკის გს	214	208	199	93.0	193	97.0	4	2.0	1	0.5			1	0.5	6	Senaki GC
აბაშის მს	18	18	18	100.0	14	77.8			4	22.2						Abasha MC
მარტვილის მს	13	13	13	100.0	13	100.0										Martvili MC
ზუგდიდის გს	540	525	492	91.1	484	98.4	5	1.0	3	0.6					8	Zugdidi GC
მესტიის მს																Mestia MC
წალენჯიხის მს																Tsalenjikha MC
ჩხოროწყლის მს																Chkhorotsku MC
სულ სამეგრელოსა და ზემო სვანეთის სასამართლოები	960	934	879	91.6	860	97.8	10	1.1	8	0.9			1	0.1	8	Total for Samegrelo and Zemo Svaneti
ახალციხის გს	433	400	415	95.8	395	95.2	11	2.7	9	2.2					4	Akhalsikhe DC
ადიგენის მს	14	14	14	100.0	13	92.9			1	7.1						Adigeni DC
ასპინძის მს	5	5	5	100.0	5	100.0										Aspindza DC
ბორჯომის მს	10	10	10	100.0	10	100.0										Borjomi DC

1	2	3	4	5	6	7	8	9	10	11	12	13	14	15	16	17
ახალქალაქის გს	92	87	88	95.7	82	93.2	1	1.1	4	4.5	1	1.1			4	Akhalkalaki GC
ნინოწმინდის მს	6	6	6	100.0	6	100.0										Ninotsminda MC
სულ სამცხე-ჯავახეთის სასამართლოები	560	522	538	96.1	511	95.0	12	2.2	14	2.6	1	0.2			4	Total for Samtskhe-Javakheti
გორის გს	657	603	539	82.0	506	93.9	28	5.2	3	0.6			2	0.4	16	Gori GC
კასპის მს																Kaspi MC
ხაშურის გს	188	175	172	91.5	171	99.4					1	0.5			9	Khashuri GC
ქარელის მს																Kareli MC
სულ შიდა ქართლის სასამართლოები	845	778	711	84.1	677	95.2	28	3.9	3	0.4	1	0.1	2	0.3	15	Total for Shida Kartli
რუსთავის საქალაქო	761	730	697	91.6	681	97.7	9	1.3	7	1.0					8	Rustavi City
გარდაბნის მს																Gardabani MC
ბოლნისის გს	308	300	305	99.0	301	98.7	1	0.3	2	0.7			1	0.3	1	Bolnisi GC
მარნეულის მს																Marneuli MC
დმანისის მს																Dmanisi MC
თეთრიწყაროს გს	83	79	79	95.2	77	97.5	1	1.3	1	1.3					5	Tetritskaro GC
წალკის მს																Tsalka MC
სულ ქვემო ქართლის სასამართლოები	1152	1109	1081	93.8	1059	98.0	11	1.0	10	0.9			1	0.1	6	Total for Kvemo Kartli
ბათუმის საქალაქო	1398	1309	1085	77.6	1070	98.6	11	1.0	3	0.3			1	0.1	21	Batumi City
კობულეთის მს																Kobuleti MC
ხელვაჩაურის გს	214	188	191	89.3	174	91.1	16	8.4					1	0.5	9	Khelvachauri GC
ხულოს მს																Khulo MC
ქედის მს																Keda MC
შუახევის მს																Shuakhevi MC
სულ აჭარის სასამართლოები	1612	1497	1276	79.2	1244	97.5	27	2.1	3	0.2			2	0.2	20	Total for Adjara
სოხუმის საქალაქო																Sokhumi City
გალი-გულრიფშის რს																Gali-Gulripshi DC
სულ აფხაზეთის სასამართლოები																Total for Abkhazia

სისხლის სამართლის საქმეთა სააპელაციო წესით გასაჩივრება

(2013 წელი)

APPEAL OF CRIMINAL CASES

	სასამართლოს დასახელება	განხილულია განაჩენით (საქმე) Examined with judgment (case)	გასაჩივრდა დაცვის მხარის მიერ Filed by defense	%	Court
	1	2	3	4	5
	სულ	13314	394	3.0	Total
1	თბილისის საქალაქო	6099	129	2.1	Tbilisi City
2	ბათუმის საქალაქო	1070	44	4.1	Batumi City
3	ქუთაისის საქალაქო	819	50	6.1	Kutaisi City
4	გორის გს	506	28	5.5	Gori GC
5	ხელვაჩაურის გს	174	4	2.3	Khelvachauri GC
6	რუსთავის საქალაქო	681	40	5.9	Rustavi City
7	ახალციხის გს	395	10	2.5	Akhaltsikhe GC
8	ზუგდიდის გს	484	17	3.5	Zugdidi GC
9	თელავის გს	299	10	3.3	Telavi GC
10	მცხეთის გს	416	5	1.2	Mtskheta GC
11	ბოლნისის გს	301	15	5.0	Bolnisi GC
12	ზესტაფონის გს	197	11	5.6	Zestaponi GC
13	სამტრედიის გს	167			Samtredia GC
14	ხაშურის გს	171	4	2.3	Khashuri GC
15	ოზურგეთის გს	146	2	1.4	Ozurgeti GC
16	გარდაბნის მს				Gardabani MC
17	სენაკის გს	193	6	3.1	Senaki GC
18	წყალტუბო მს	8			Tskaltubo MC
19	ფოთის საქალაქო	156			Poti City
20	გურჯაანის გს	404			Gurjaani GC
21	ყვარლის მს				Kvareli MC
22	საჩხერის გს	105	4	3.8	Sachkhere GC
23	საგარეჯოს მს				Sagarejo MC

	1	2	3	4	5
24	წალენჯიხის მს				Tsalenjikha MC
25	ხობის მს				Khobi MC
26	დედოფლისწყაროს მს				Dedoplistskaro MC
27	ახალქალაქის გს	82	3	3.7	Akhalkalaki GC
28	სიღნაღის გს	182	12	6.6	Signaghi GC
29	ბაღდათის მს				Baghdati MC
30	მარტვილის მს	13			Martvili MC
31	ხონის მს	34			Khoni MC
32	ჩხოროწყუეს მს				Chkhorotsku MC
33	აბაშის მს	14			Abasha MC
34	ტყიბულის მს	6			Tkibuli MC
35	ცაგერის გს	32			Tsageri GC
36	თეთრიწყაროს გს	77			Tetrtskaro GC
37	ამბროლაურის გს	40			Ambrolauri GC
38	ქობულეთის მს				Kobuleti MC
39	ლენტეხის მს	2			Lentekhi MC
40	ვანის მს	6			Vani MC
41	წალკის მს				Tsalka MC
42	მესტიის მს				Mestia MC
43	შუახევის მს				Shuakhevi MC
44	ჩოხატაურის მს				Chokhatauri MC
45	ბორჯომის მს	10			Borjomi MC
46	ხარაგაულის მს	1			Kharagauli MC
47	ნინოწმინდის მს	6			Ninotsminda MC
48	ლანჩხუთის მს				Lanchkhiti MC
49	ადიგენის მს	13			Adigeni MC
50	ასპინძის მს	5			Aspindza MC

**სისხლის სამართლის საქმეთა ინტენსივობის მაჩვენებელი მოსახლეობის 10000
კაცზე გაანგარიშებით**

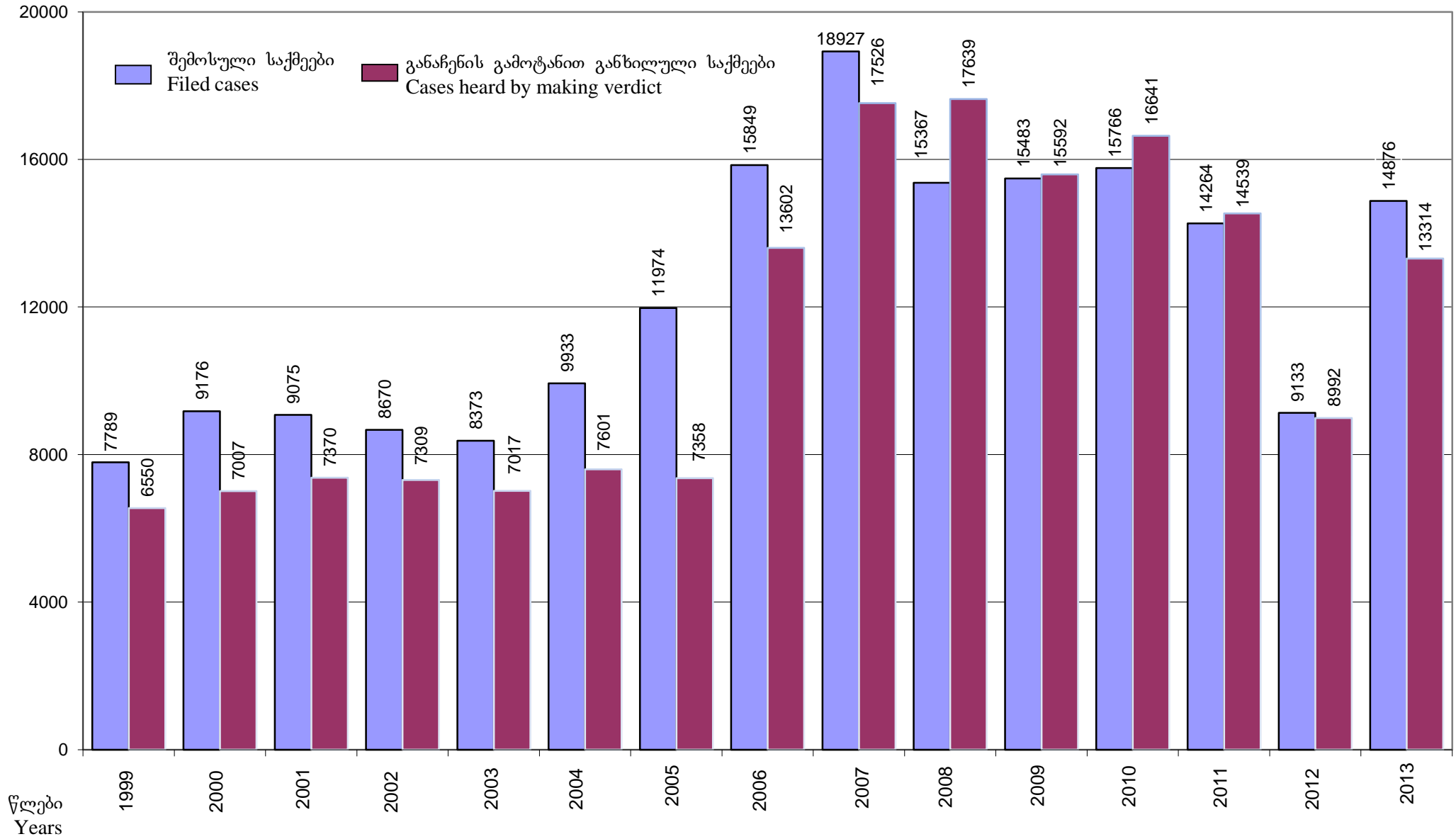
INTENSITY INDEX OF CRIMINAL CASES ACCORDING TO THE CALCULATION OF 10000 CITIZENS

რეგიონი Region	2004	2005	2006	2007	2008	2009	2010	2011	2012	2013
სულ საქართველო TOTAL FOR GEORGIA	23	28	36	43	35	35	36	32	20	33
თბილისი Tbilisi	28	34	47	61	58	58	64	56	37	58
გურია Guria	20	26	29	28	20	20	19	23	12	14
იმერეთი Imereti	21	24	28	31	26	25	23	21	11	22
კახეთი Kakheti	22	25	33	30	20	23	25	24	15	25
მცხეთა-მთიანეთი Mtskheta-Mtianeti	20	31	43	39	26	30	30	37	24	39
რაჭა-ლეჩხუმი და ქვემო სვანეთი Racha-Lechkhumi and Kvemo Svaneti	23	33	33	29	19	18	22	16	10	17
სამეგრელო-ზემო სვანეთი Samegrelo-zemo svaneTi	19	22	28	31	21	21	21	17	10	20
სამცხე-ჯავახეთი Samtskhe-Javakheti	18	22	42	42	27	29	25	30	14	24
შიდა ქართლი Shida Kartli	14	14	36	29	30	27	24	24	19	25
ქვემო ქართლი Kvemo Kartli	29	31	24	52	31	29	27	21	12	22
აფხაზეთის ა/რ* Aphkhazia Aut. Republic*										
აჭარის ა/რ Achara Aut. Republic	21	42	44	62	42	44	38	33	23	38

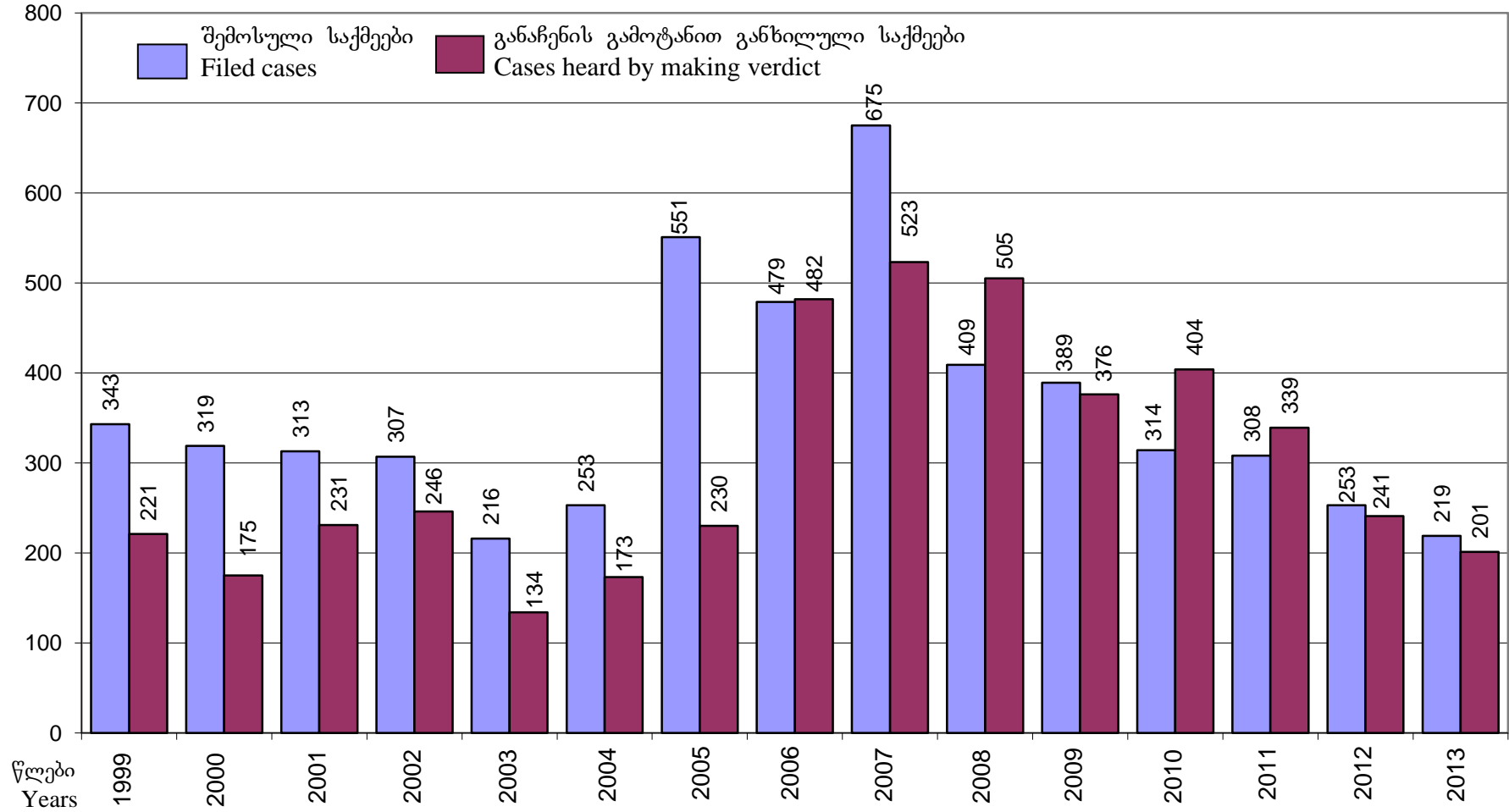
* მოსახლეობის რაოდენობის არარსებობის გამო, მოცემული მაჩვენებელი გაანგარიშებული არ არის

* Due to absence of quantity of population, the given index isn't calculated

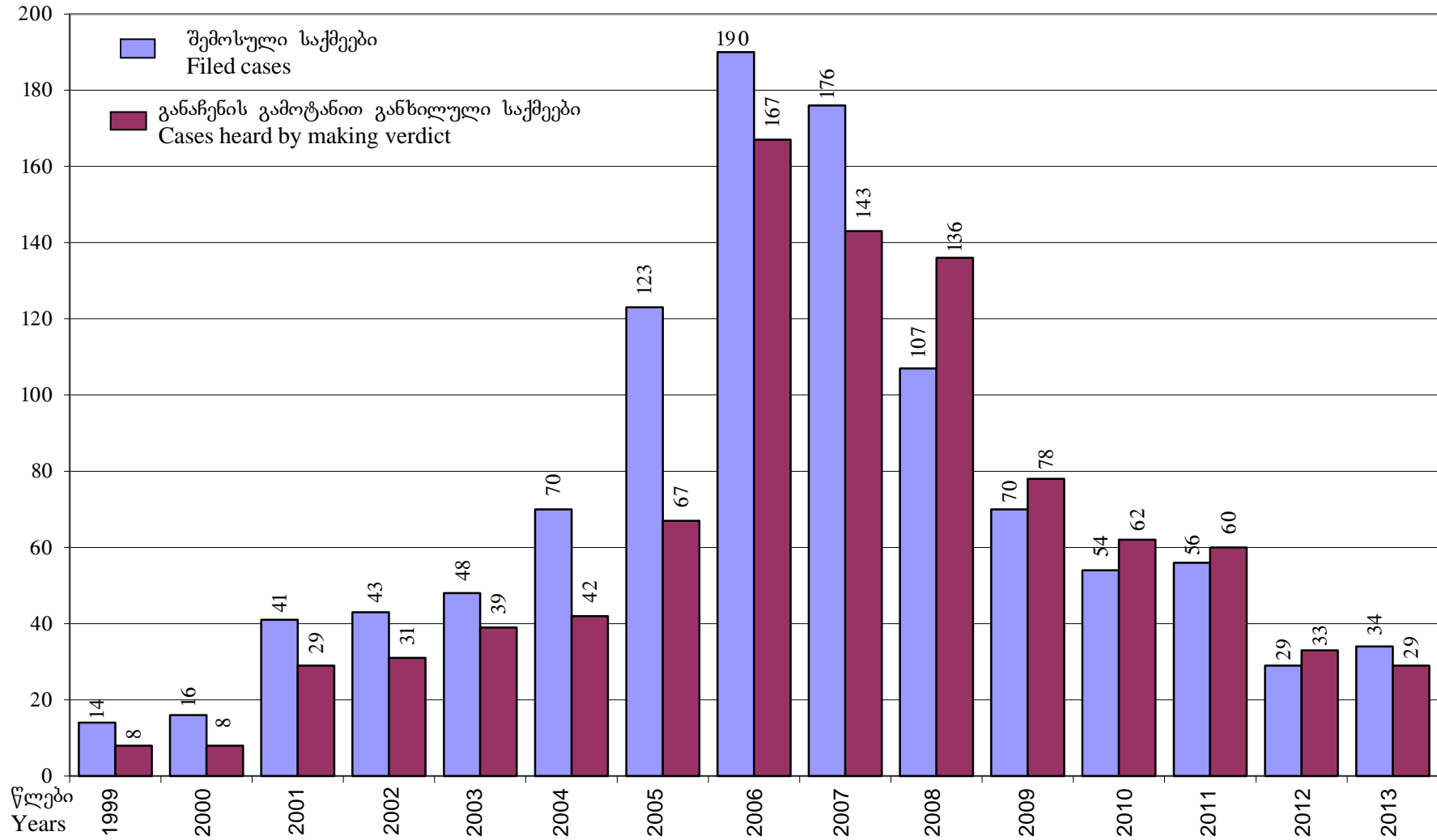
შემოსული და განაჩენის გამოტანით განხილული სისხლის სამართლის საქმეების დინამიკა
DYNAMIC OF FILED AND HEARD ACQUITTAL RENDERED JUDGMENTS OF CRIMINAL CASES



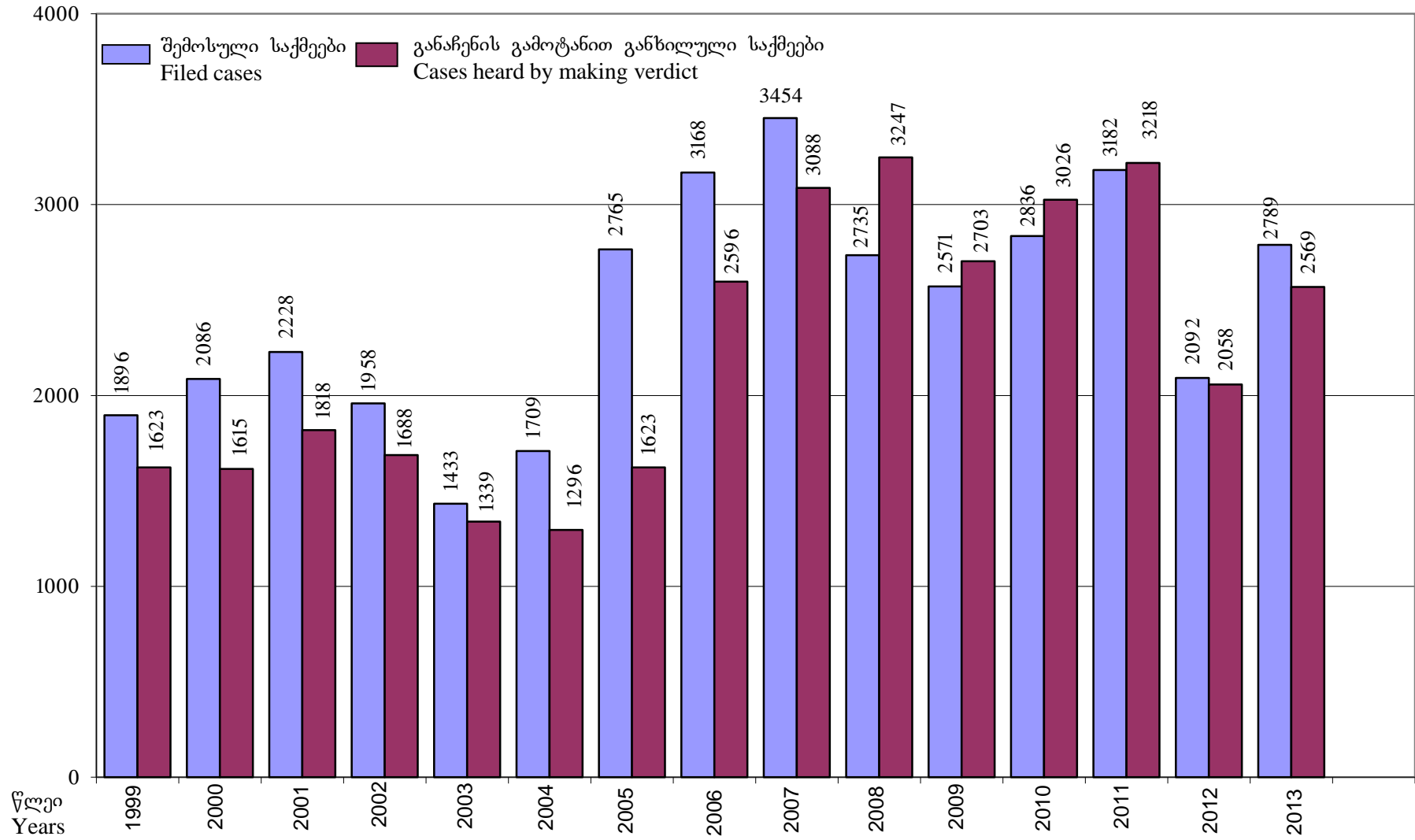
სისხლის სამართლის საქმეთა მოძრაობის დინამიკა ზოგიერთი სახის დანაშაულის მიხედვით
 განზრახ მკვლელობა
 DYNAMIC OF CRIMINAL CASES ACCORDING TO OTHER CRIMES
 INTENTIONAL HOMICIDE



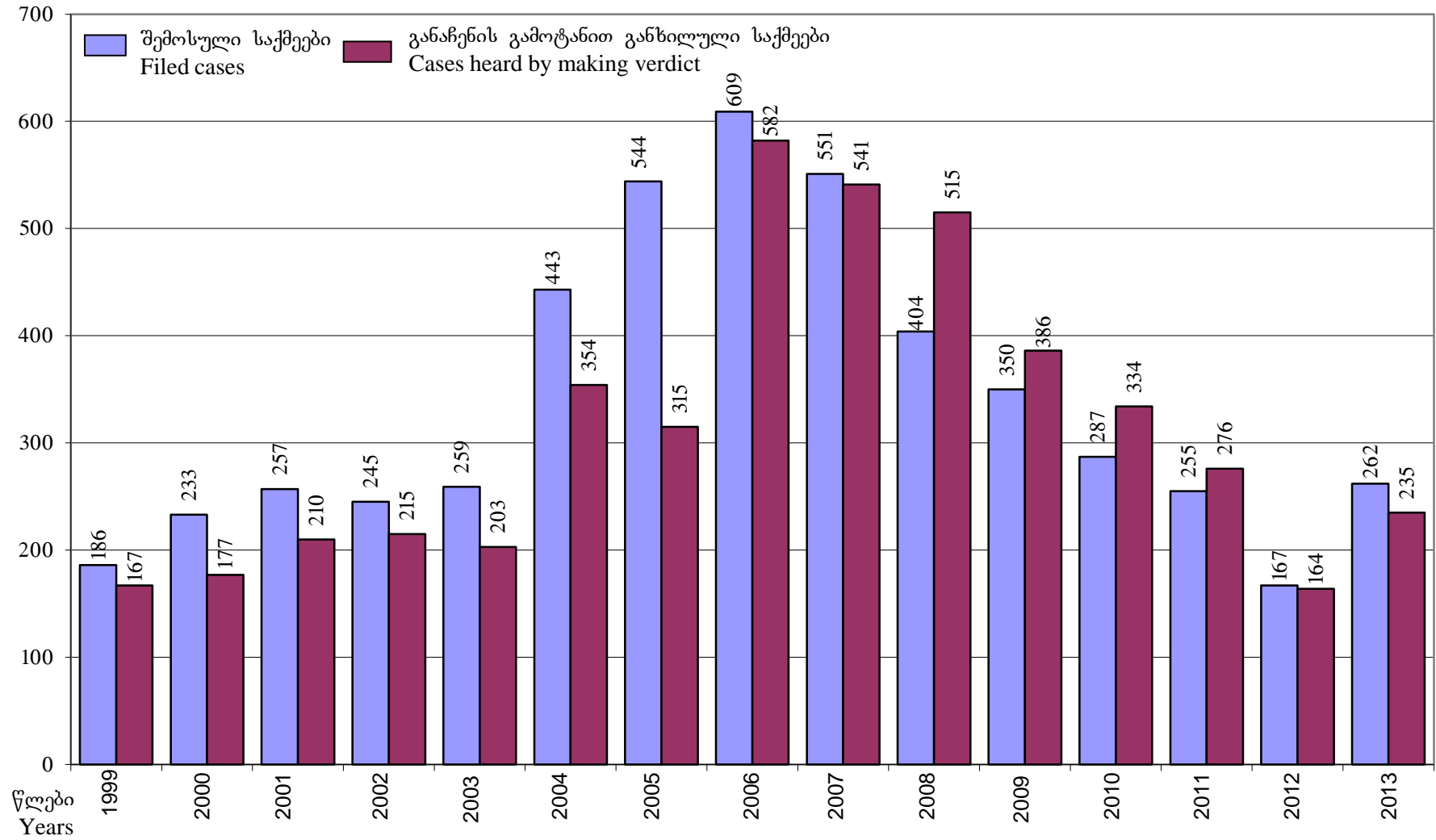
თავისუფლების უკანონო აღკვეთა და მძევლად ხელში ჩაგდება
ILLIGAL DEPRIVATION OF LIBERTY AND TAKING HOSTAGES



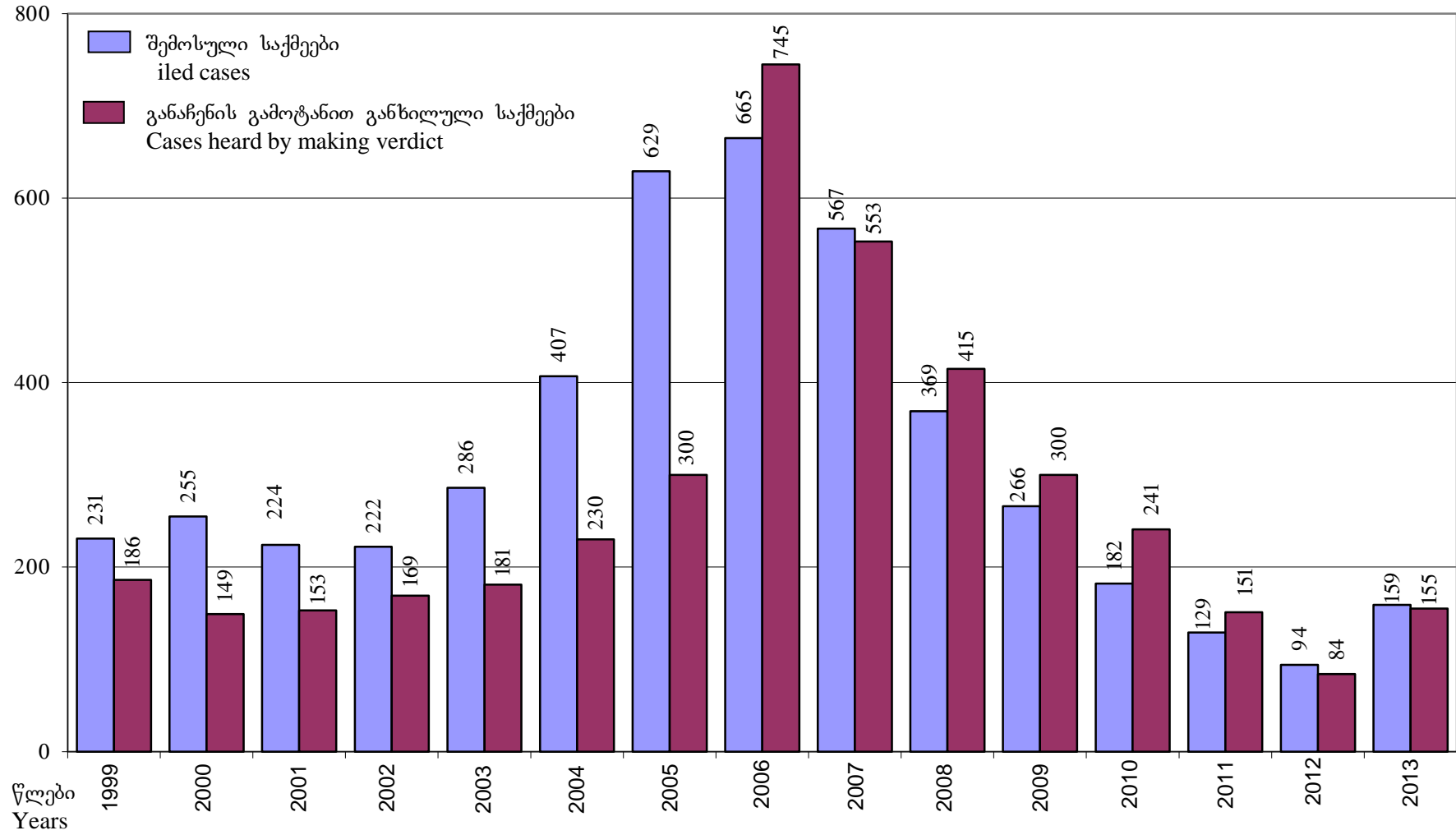
ქურლობა
THEFT



პარტვა
PLUNDERING

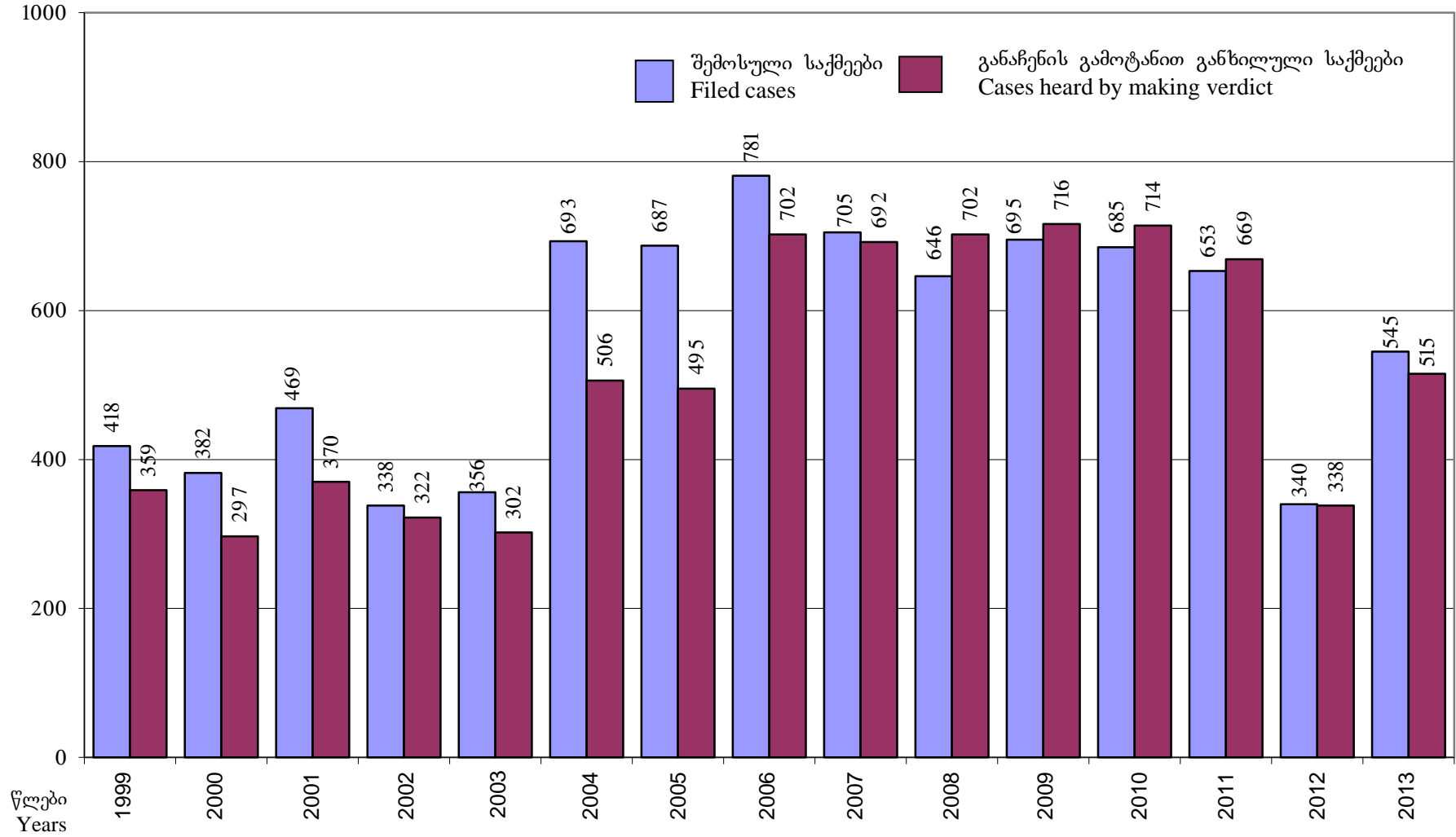


ყარალობა
ROBBERY

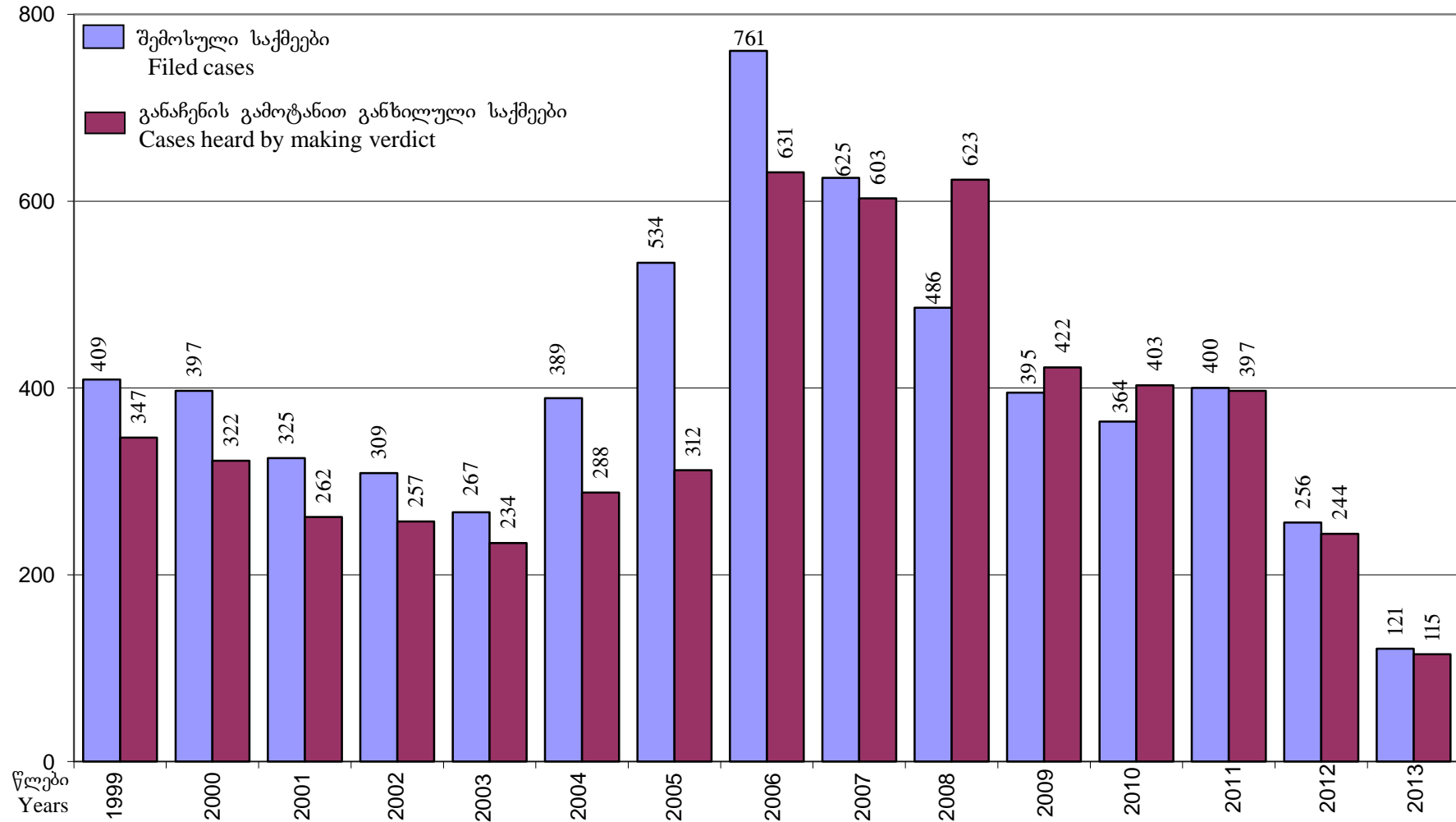


ცმცლსასროლი იარაღის... მართლსაწინააღმდეგო შემენა, შენახვა, ტარება, დამზადება,
გადაზანა ან გასაღება

WFUL PURCHASING, STORAGE, KEEPING, MANUFACTURING, CARRIAGE OR SALE OF FIREARMS

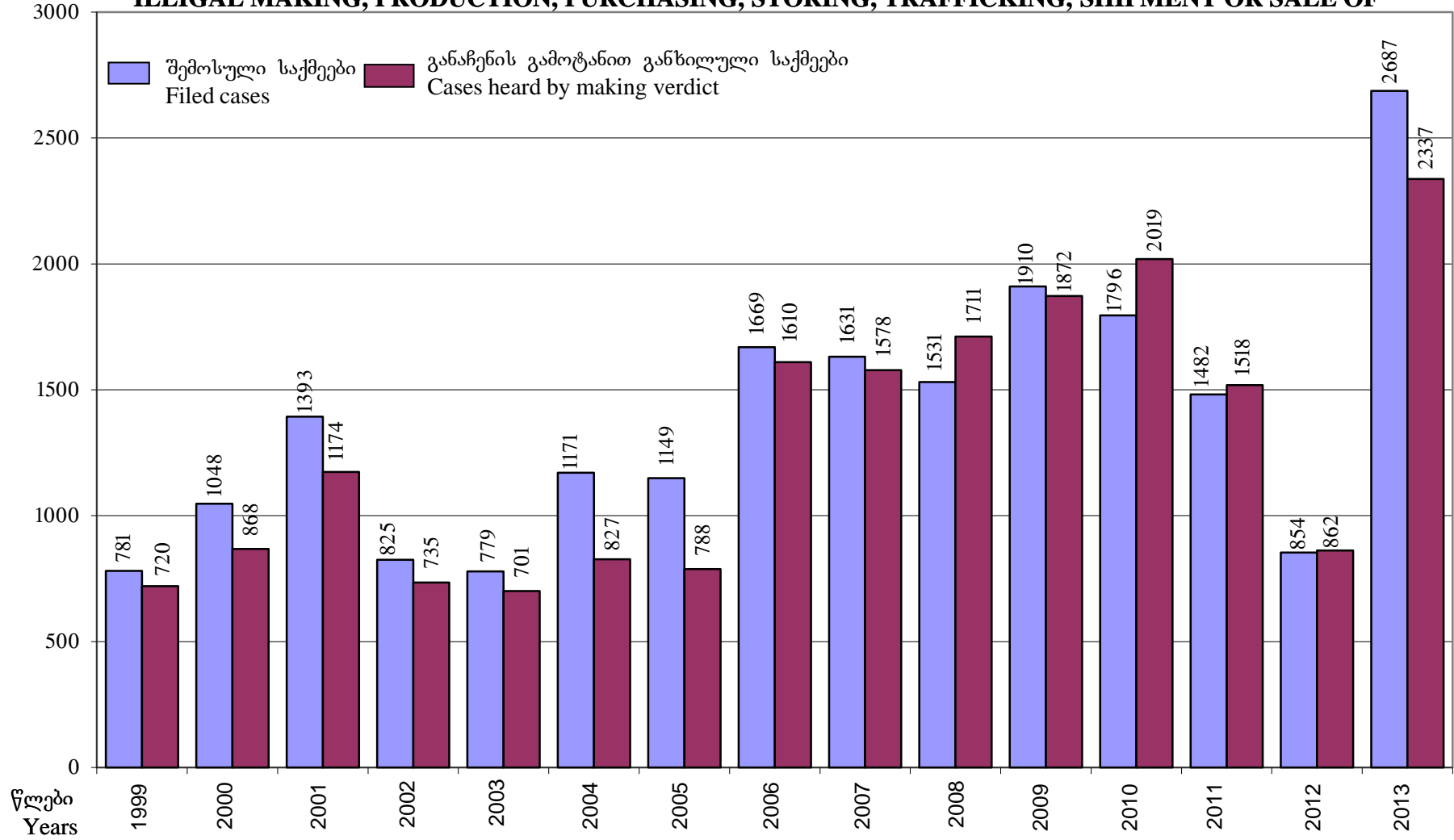


ს უ ლ ი ბ ნ ო ბ ა HOOLIGANISM

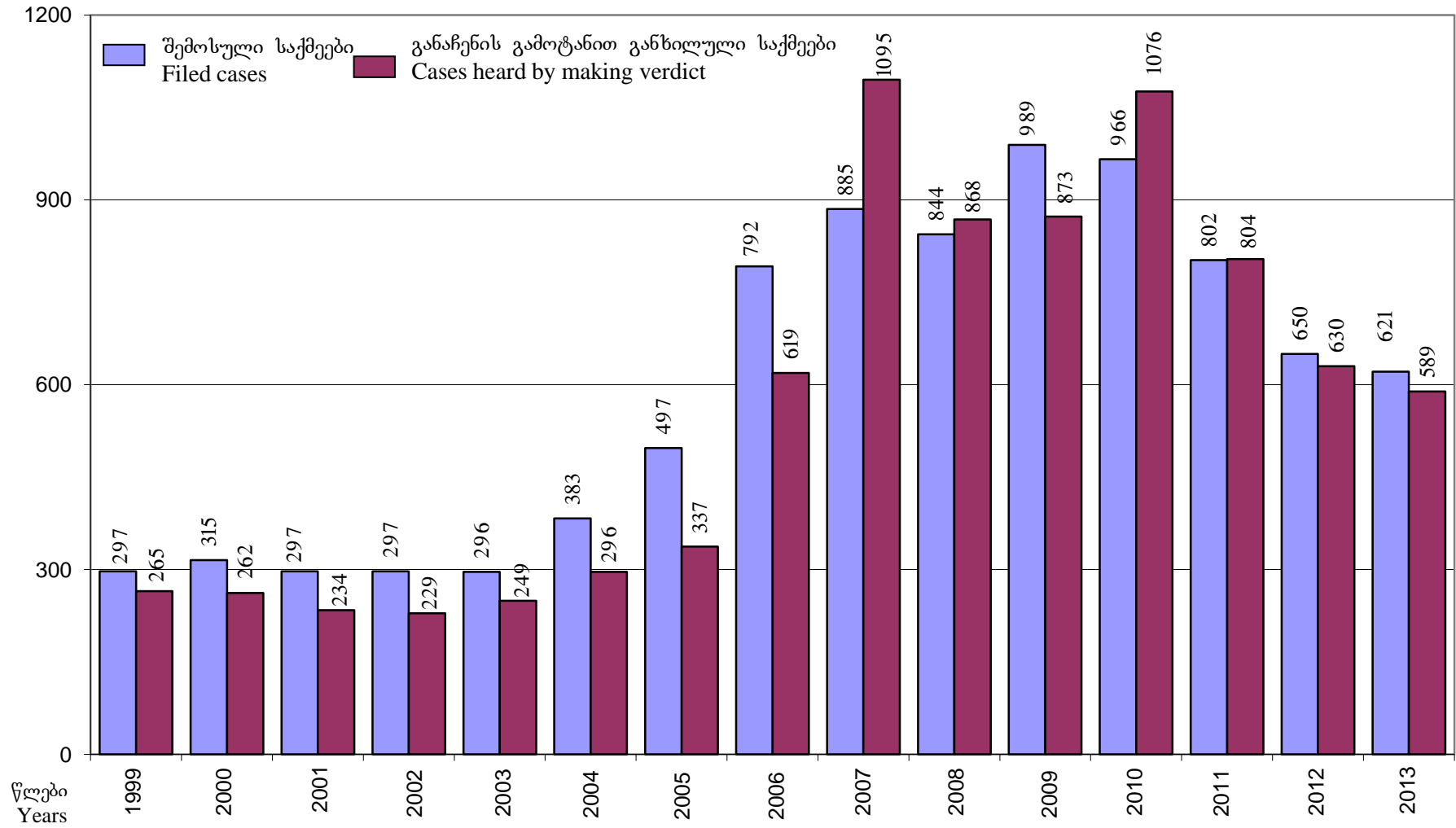


ნარკოტიკული საშუალებების უკანონო დამზადება, წარმოება, შექმნა, შენახვა, გაღარიბვა და გასაღება

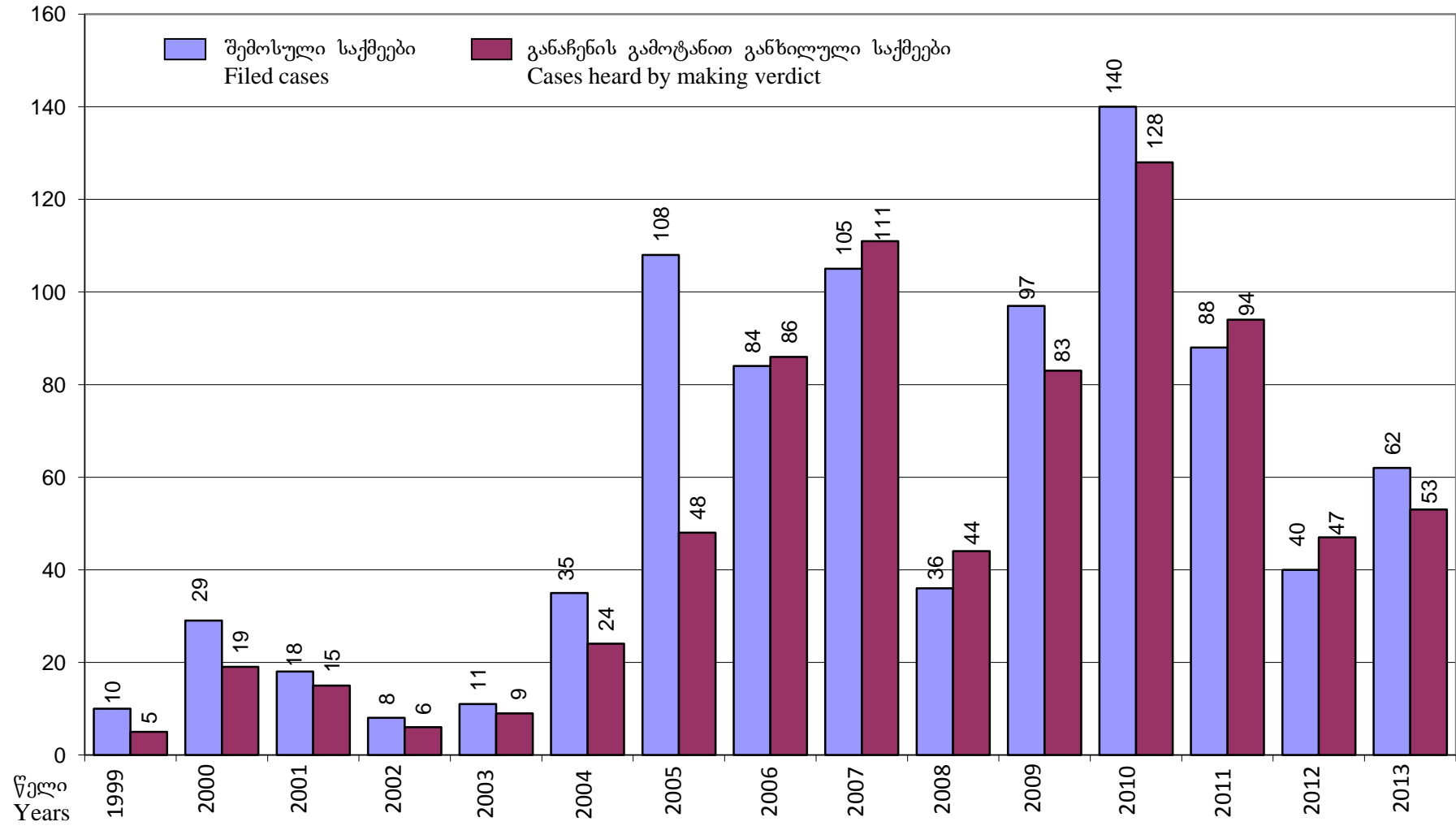
ILLIGAL MAKING, PRODUCTION, PURCHASING, STORING, TRAFFICKING, SHIPMENT OR SALE OF



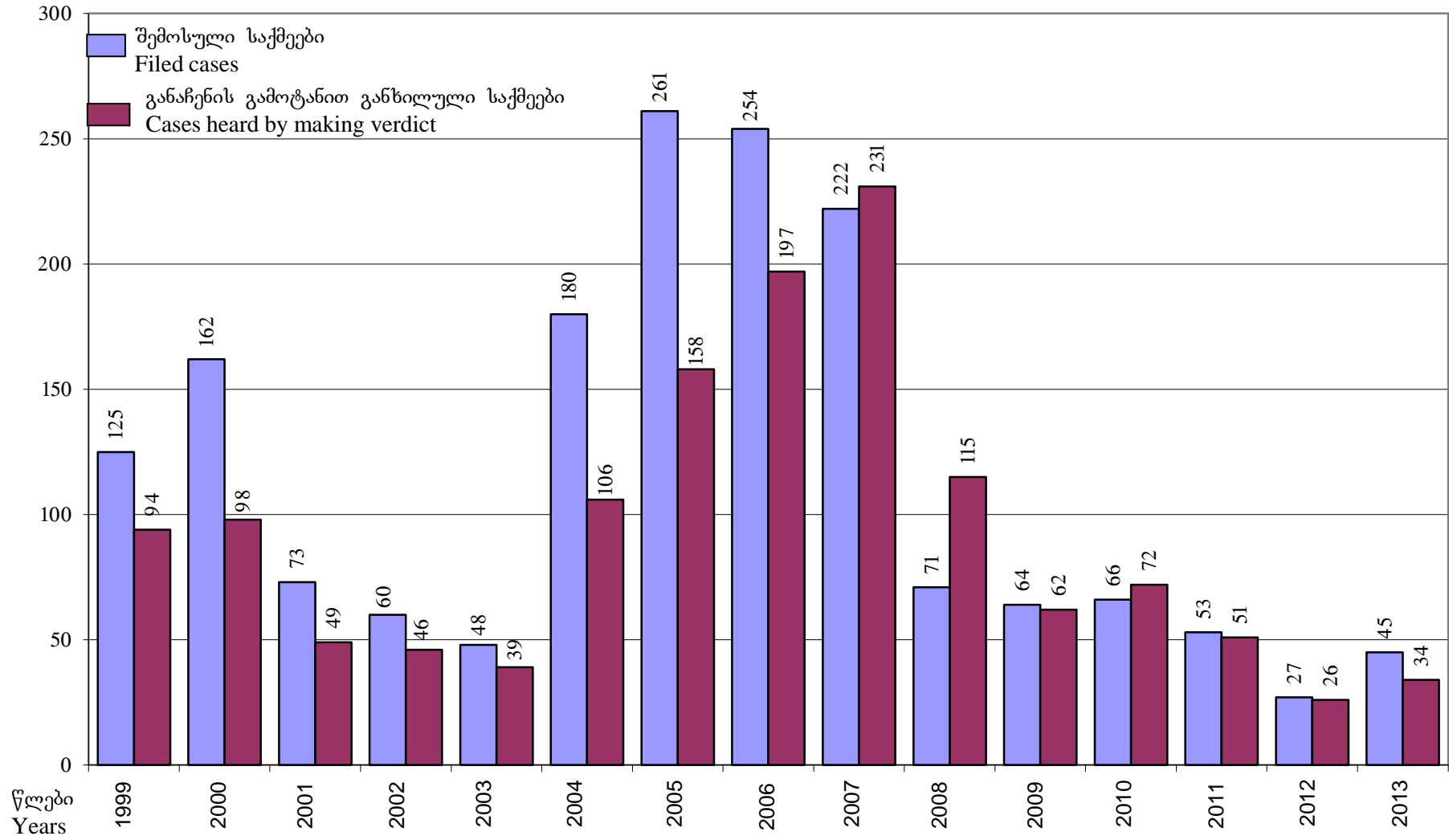
ტრანსპორტის მოძრაობის უსაფრთხოების ან ექსპლუატაციის წესის დარღვევა
VIOLATION OF TRANSPORT SAFETY OR OPERATING RULES



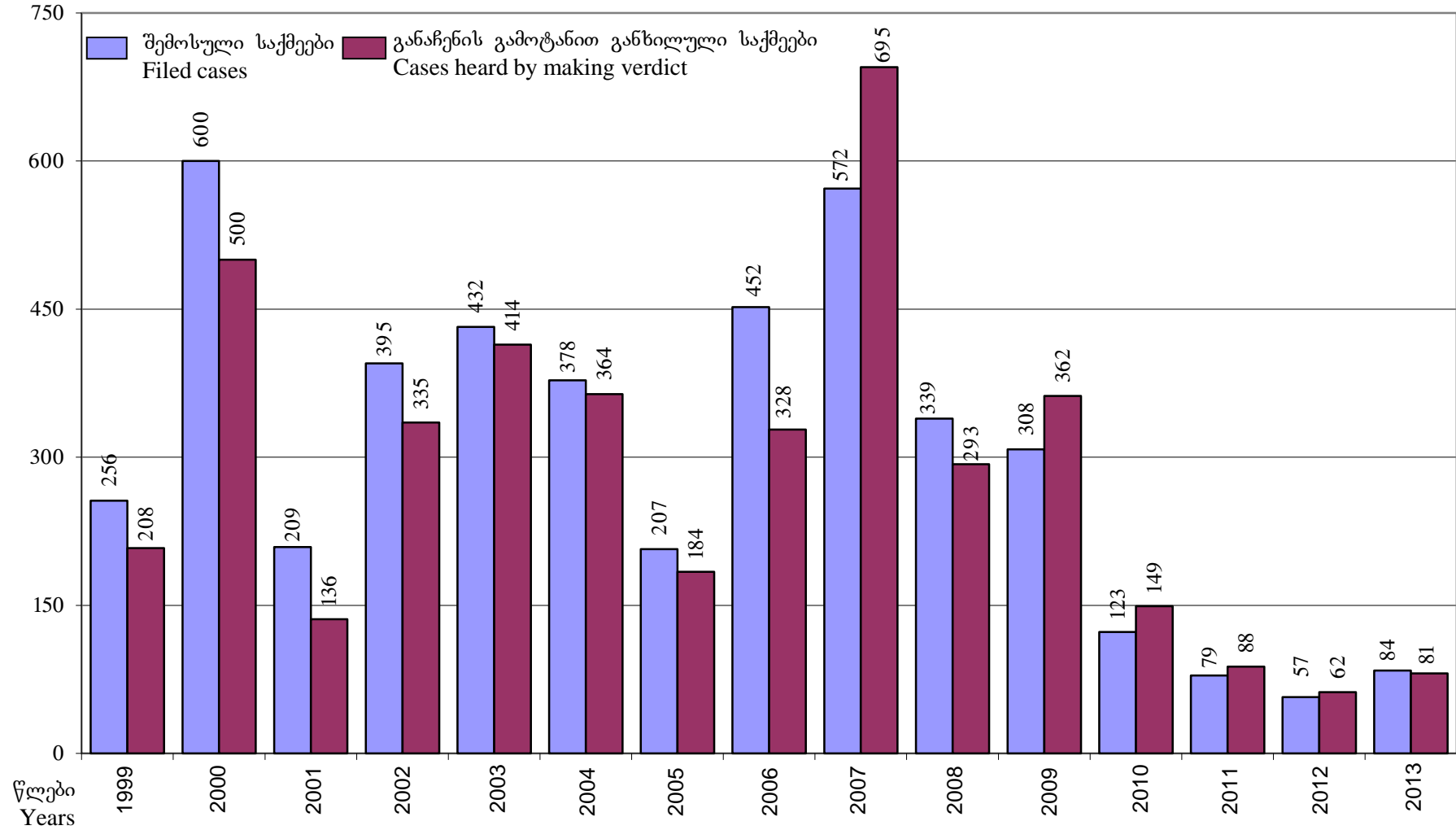
მმართველობა
BRIBERY



თანამდებობრივი დანაშაული
AUTHORITY CRIME



სამხედრო დანაშაული
MILITARY CRIME



მსჯავრდებულთა რაოდენობის დინამიკა დანაშაულის სახეების მიხედვით

DYNAMIC OF QUANTITY OF CONVICTED MINORS ACCORDING TO THE TYPES OF CRIME

დანაშაულის სახეები	2010				2011				2012				2013				Types of Crime
	სულ მსჯავრდებულია Total convicted	მ.შ.შეუვარდათ, % Among them charged			სულ მსჯავრდებულია Total convicted	მ.შ.შეუვარდათ, % Among them charged			სულ მსჯავრდებულია Total convicted	მ.შ.შეუვარდათ, % Among them charged			სულ მსჯავრდებულია Total convicted	მ.შ.შეუვარდათ, % Among them charged			
		თავისუფლების აღკვეთა Deprivation of liberty	პირობითი მსჯავრე Conditional sentence	ჯარიმ Fine		თავისუფლების აღკვეთა Deprivation of liberty	პირობითი მსჯავრე Conditional sentence	ჯარიმ Fine		თავისუფლების აღკვეთა Deprivation of liberty	პირობითი მსჯავრე Conditional sentence	ჯარიმ Fine		თავისუფლების აღკვეთა Deprivation of liberty	პირობითი მსჯავრე Conditional sentence	ჯარიმ Fine	
1	6	7	8	9	10	11	12	13	14	15	16	17	14	15	16	17	18
ს უ ლ მათ შორის:	19940	45.7	46.9	7.2	18153	41.1	52.3	6.2	10922	40.3	48.6	7.1	15166	60.2	62.5	8.5	Total Among them:
დანაშაული ადამიანის წინააღმდეგ	1129	66.7	28.4	4.7	1218	53.2	24.2	19.0	1002	42.8	24.6	19.7	1092	33.9	26.7	22.4	Crimes against people
განზრახ მკვლელობა	286	99.7	0.3		254	100.0			207	97.1	2.9		159	100.0	0.0	0.0	Intentional homicide
განზრახ მკვლელობა დამამძიმებელ გარემოებაში	117	98.3	1.7		99	98.0	2.0		32	96.9	3.1		31	93.5	0.0	3.2	Intentional homicide in aggravating circumstances
განზრახ მკვლელობა უეცარი, ძლიერი სულიერი აღელვების მდგომარეობაში	2	100.0											1	100.0	0.0	0.0	Intentional homicide in sudden heat of passion
მკვლელობა აუცილებელი მოგერიების ფარგლების გადაცილებით	1		100.0										2	100.0	0.0	0.0	Homicide by exceeding the limits of necessary self-defense
სიცოცხლის მოსპობა გაუფრთხილებლობით	12	50.0	50.0		10	80.0	20.0		12	58.3	41.7		5	80.0	20.0	0.0	Manslaughter through negligence
ჯანმრთელობის განზრახ მძიმე დაზიანება	159	72.3	27.7		105	70.5	29.5		77	72.7	26.0	1.3	117	46.2	53.0	0.0	Inflicting intentional serious damage to health
ჯანმრთელობის განზრახ ნაკლებად მძიმე დაზიანება	111	27.0	68.5	2.7	92	31.5	60.9	7.6	71	36.6	57.7	1.4	93	14.0	76.3	8.6	Inflicting less serious intentional damage to health
ცემა წაშება	51	19.6	13.7	66.7	297	4.0	9.1	72.4	341	1.8	9.7	54.5	431	0.9	10.0	47.6	Beating Torture
გაუპატიურება	45	88.9	11.1		26	92.3	7.7		34	79.4	17.6	2.9	21	95.2	4.8	0.0	Rape
სქესობრივი თავისუფლებისა და ხელშეუხებლობის წინააღმდეგ მიმართული სხვა დანაშაული	48	68.8	29.2	2.1	56	37.5	60.7	1.8	36	33.3	58.3	5.6	37	54.1	40.5	5.4	Other crimes directed at sexual liberty and integrity
თავისუფლების უკანონო აღკვეთა	139	47.5	51.1	1.4	131	61.8	36.6	1.5	84	32.1	67.9		82	32.9	64.6	2.4	Illegal deprivation of liberty
სხვა დანაშაული ადამიანის უფლებებისა და თავისუფლების წინააღმდეგ	158	32.3	59.5	8.2	148	32.4	62.8	4.7	108	33.3	51.9	5.6	113	32.7	40.7	23.9	Other crime against human rights and freedom

1	6	7	8	9	10	11	12	13	14	15	16	17	14	15	16	17	18
ეკონომიკური დანაშაული	6866	51.6	46.7	1.7	7368	47.6	50.8	1.3	4586	48.1	47.8	1.6	4,365	38.8	54.7	5.3	Economic crimes
ქურდობა	3808	47.0	52.3	0.7	4055	42.3	56.5	0.7	2545	42.8	52.5	1.3	3112	34.5	62.4	1.9	Theft
ძარცვა	397	78.3	20.9	0.8	319	74.0	25.1	0.9	199	66.8	30.2	0.5	285	68.1	30.2	1.1	Plundering
ყაჩაღობა	362	97.0	3.0		236	98.3	25.1		135	100.0			255	98.0	2.0	7.8	Robbery
თაღლითობა	1164	57.1	40.6	2.2	1259	58.9	40.1	0.9	962	58.3	39.8	1.1	288	38.2	46.2	6.9	Fraud
გამოძალვა	51	90.2	9.8		64	84.4	40.1		38	78.9	21.1		10	40.0	60.0	0.0	Extortion
მითვისება ან გაფლანგვა	291	45.0	49.5	5.5	355	46.5	51.8	1.7	200	44.0	51.0	3.5	98	22.4	63.3	13.3	Misappropriation or embezzlement
ავტომობილის ან სხვა მექანიკური სატრანსპორტო საშუალების მართლსაწინააღმდეგო დაუფლება მისაკუთრების მიზნის გარეშე	1		100.0														Taking possession of a motor car or other motor vehicle unlawfully without intent to misappropriate
ფალსიფიკაცია	27	14.8	85.2		17		100.0		10	20.0	80.0						Falsification
მარკირებას დაქვემდებარებული აქციზური საქონლის აქციზური მარკის გარეშე გამოშვება, შენახვა, რეალიზაცია ან გადაზიდვა	68	29.4	66.2	4.4	56	41.1	55.4	3.6	26	46.2	50.0	3.8	26	0.0	69.2	30.8	Production, storing, sale or carriage of excise goods subject to marking without an excise mark
ყალბი ფულის ან ფასიანი ქაღალდის დამზადება ან გასაღება	48	77.1	22.9		11	63.6	55.4		15	100.0			9	88.9	11.1	0.0	Making or realization of false money or securities
საბაჟო წესის დარღვევა	96	32.3	50.0	17.7	217	41.5	50.7	7.8	78	57.7	41.0	1.3	72	0.0	18.1	81.9	Violation of customs rule
გადასახადისათვის თავის არიდება	46	58.7	39.1	2.2	103	70.9	28.2	1.0	42	57.1	42.9		12	33.3	41.7	8.3	Tax avoidance
სხვა ეკონომიკური დანაშაული	507	25.4	68.6	5.7	676	24.6	70.7	3.8	336	22.3	68.5	6.3	198	13.6	58.1	24.2	Other economic crimes
დანაშაული საზოგადოებრივი უშიშროებისა და წესრიგის წინააღმდეგ *	7706	46.9	50.5	2.4	5832	38.1	58.0	3.7	3508	36.0	55.2	4.6	7823	23.9	64.3	10.5	Crime against public security and order*
ქურდული სამყაროს წევრობა	13	84.6	15.4		38	94.7	5.3		7	100.0			5	100.0			Involvement in criminal underworld
ბანდიტიზმი	6	100.0															Banditism
ცეცხლსასროლი იარაღის ... მართლსაწინააღმდეგო შეძენა, შენახვა, ტარება, დამზადება, გადაზიდვა ან გასაღება	792	36.6	60.1	3.2	709	30.9	63.3	5.8	347	29.7	61.1	7.8	533	17.8	66.6	15.2	Unlawful purchasing, storage, keeping, manufacturing, carriage or sale of firearms
იარაღის ... მართლსაწინააღმდეგო დაუფლება მისაკუთრების მიზნით ან გამოძალვა	10	60.0	40.0		7	100.0			4	100.0			6	33.3	66.7		Taking possession of a gun with the intent of misappropriation or extortion
ხულიგანობა	666	33.9	61.4	3.8	728	29.5	66.3	4.1	434	33.9	59.2	3.2	235	12.8	59.1	17.4	Hooliganism
ნარკოტიკების უკანონო დამზადება ... გადაზიდვა, გადაგზავნა ან გასაღება	2374	78.1	21.7	0.1	1849	61.4	38.4	0.2	1100	54.4	44.5	1.1	2660	44.8	53.4	1.0	Illegal making, production, purchasing, storing, trafficking, shipment or sale of narcotics

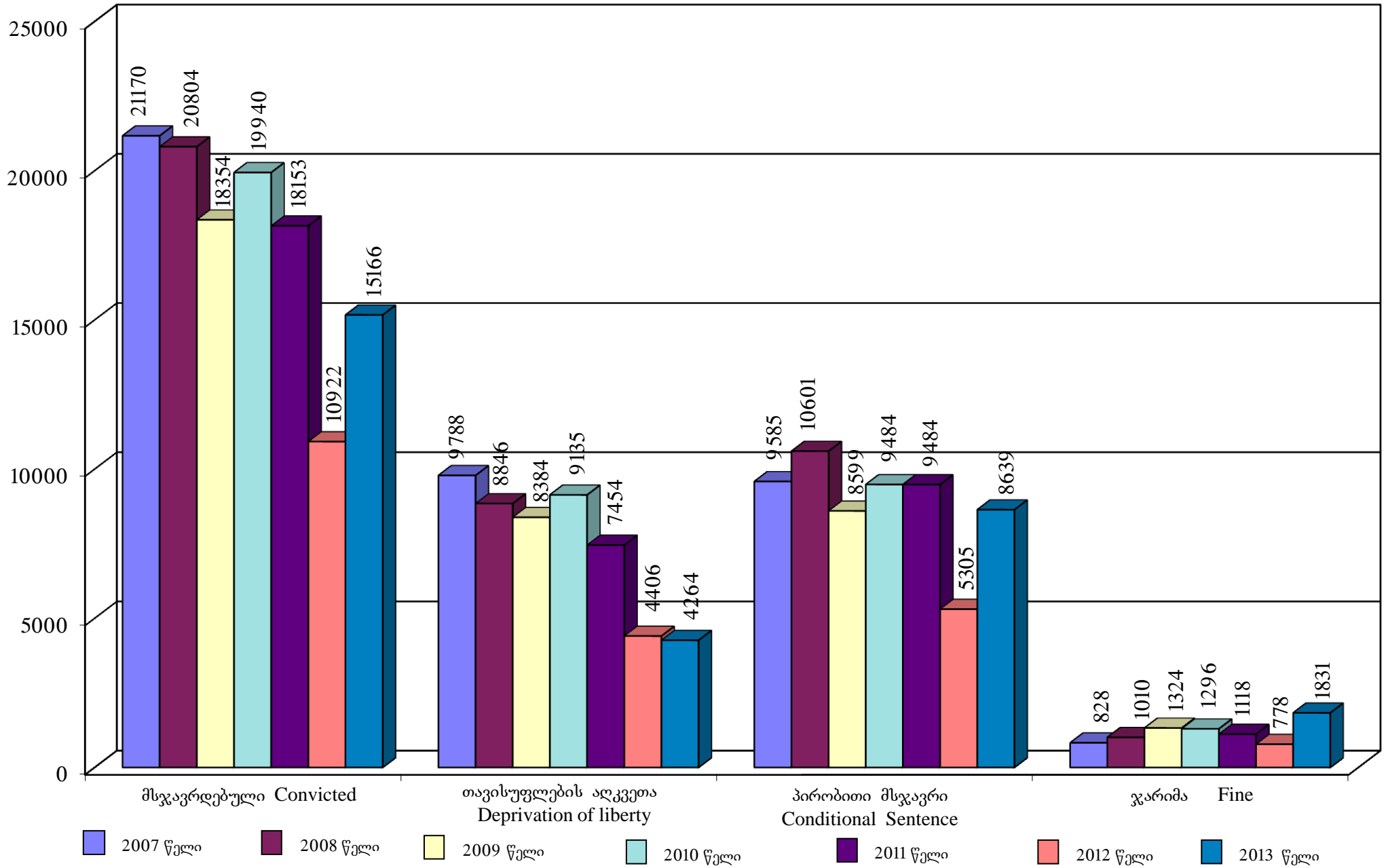
1	6	7	8	9	10	11	12	13	14	15	16	17	14	15	16	17	18
საქართველოში ნარკოტიკების უკანონო შემოტანა, გადატანა ან ტრანზიტით საერთაშორისო გადაზიდვა	120	98.3	0.8	0.8	41	87.8	12.2		16	87.5	12.5		52	40.4	19.2	40.4	Illegal entry, carriage or international shipment through transit of narcotics to Georgia
ნარკოტიკების მოხმარება	2517	34.7	63.1	2.1	1523	26.5	70.2	3.0	861	25.6	70.3	3.6	3570	12.2	71.7	14.9	Consumption of narcotic substances
სხვა ნარკოტიკული დანაშაული	118	48.3	51.7		130	51.5	48.5		103	62.1	36.9		174	18.4	73.6	8.0	Other drug-related crimes
ტრანსპორტის მოძრაობის უსაფრთხოების ან ექსპლუატაციის წესის დარღვევა	1090	15.7	76.9	6.9	807	13.1	74.8	12.0	636	16.8	52.5	11.9	588	9.4	69.7	18.0	Violation of transport safety or operating rules
დანაშაული გარემოს დაცვისა და ბუნებრივი რესურსებით სარგებლობის წესის წინააღმდეგ *	36	2.8	69.4	27.8	115	4.3	90.4	5.2	18		72.2	5.6	79	1.3	70.9	27.8	Crime against the rules of environment protection and the consumption of natural resources
ხე-ბუჩქნარის უკანონოდ გაჩეხვა; ტყის ან ნარგავის დაზიანება ან განადგურება	10		90.0	10.0	12		100.0		3		66.7	0.0	47		87.2	12.8	Illegal cutting of trees and scrubs; damage or ruining of forest or plantings
ბუნების რესურსებით სარგებლობის წესის წინააღმდეგ	26	3.8	61.5	34.6	103	4.9	89.3	5.8	15		73.3	6.7	32	3.1	46.9	50.0	environment protection and the use of natural resources
დანაშაული სახელმწიფოს წინააღმდეგ *	390	51.8	42.6	5.4	336	47.9	48.5	3.6	136	41.9	55.1	2.9	151	21.9	57.6	19.9	Crime against State*
სახელმწიფო ღალატი																	High treason
საბოტაჟი													1				Sabotage
ტერორისტული აქტი					18	94.4	5.6		4	50.0	50.0						Terrorism
სამსახურებრივი უფლებამოსილების ბოროტად გამოყენება და გადაბეჭდება	95	36.8	55.8	7.4	76	46.1	48.7	5.3	37	27.0	73.0		42	23.8	61.9	14.3	Abuse or exceeding of authority
ქრთამის აღება, ქრთამის მიცემა	204	71.6	21.6	6.9	139	65.5	33.1	1.4	75	56.0	42.7	1.3	62	37.1	56.5	6.5	Accepting bribe, giving bribe
სხვა სამოხელეო დანაშაული	91	23.1	75.8		103	17.5	76.7	5.8	20	15.0	70.0	15.0	46	0.0	56.5	43.5	Other crimes related to public officials
დანაშაული სასამართლო ხელისუფლების წინააღმდეგ	794	32.0	62.3	5.7	528	32.2	63.6	4.0	273	27.5	64.5	7.0	221	34.8	43.4	20.4	Crime against the judiciary
დანაშაული სამხედრო სამსახურის წინააღმდეგ	154	56.5	41.6		88	56.8	43.2		62	56.5	38.7	3.2	84	15.5	83.3	0.0	Crime against military authority
დეზერტირობა	9	88.9	11.1		3	100.0			3	100.0			5	100.0			Defection
სხვა სამხედრო დანაშაული	145	54.5	43.4		85	55.3	44.7		59	54.2	40.7	3.4	79	10.1	88.6		Other military crime
სხვა დანაშაული	2865	23.8	45.9	30.2	2668	25.9	53.7	20.1	1337	25.3	48.1	23.9	1351	15.5	46.1	33.8	Other crimes

* – შენიშვნა იხილეთ 84-ე
See the remark on the page 84

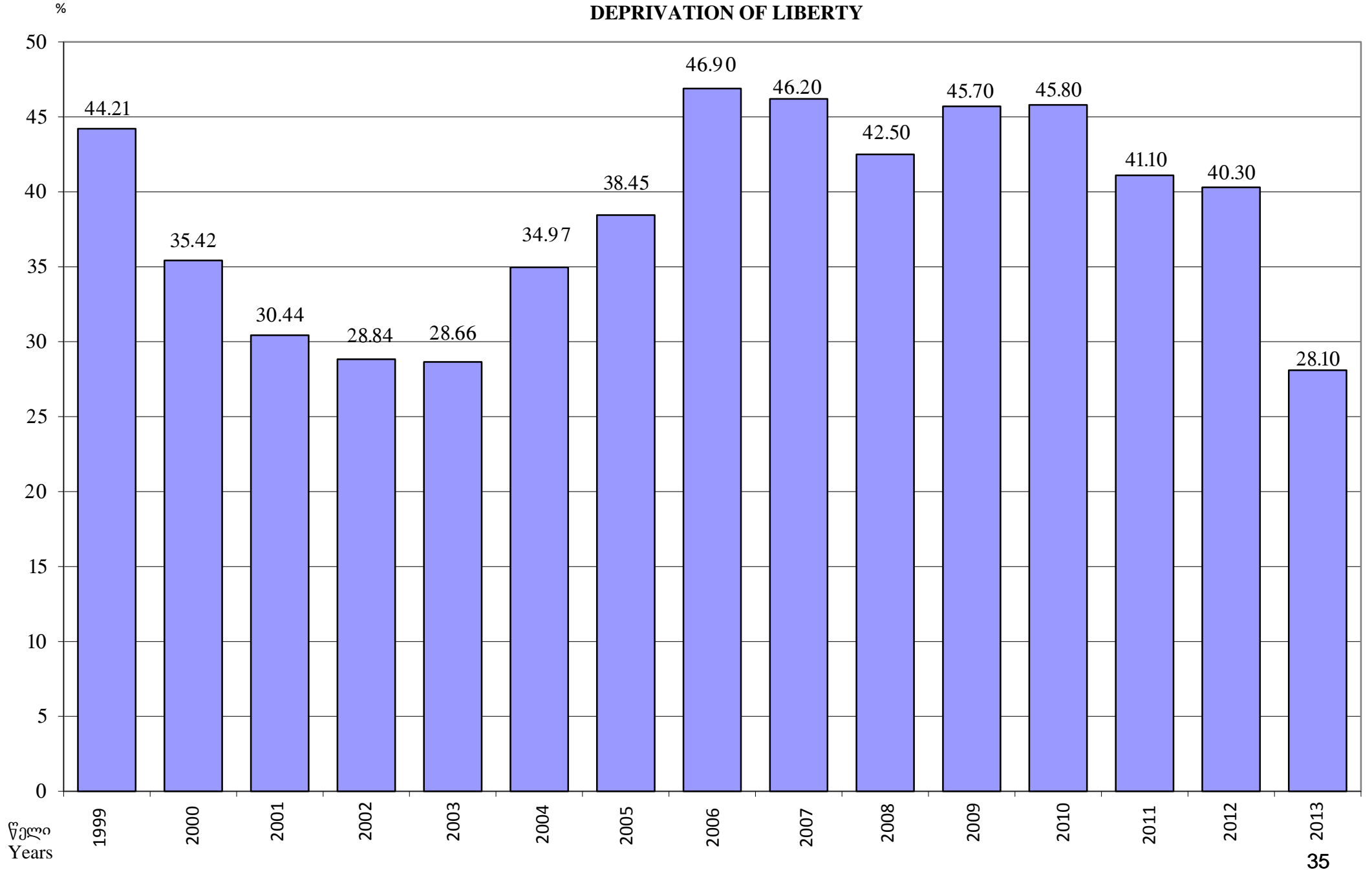
ნასამართლობის დინამიკა
DYNAMIC OF CRIMINAL RECORD

წლები Years	მათ შორის მიესაჯათ Among them were charged																						
	სულ მსჯავრდებულია Total convicted		თავისუფლების აღკვეთა Deprivation of liberty		პირობითი მსჯავრი Conditional sentence		ჯარიმა Fine		ტუსაღობა Imprisonment		გამასწორებელი სამუშაო Correctional labor		თანამდებობის დაკეპის ან საქმიანობის უფლების ჩამორთმევა Fired from the		საზოგადოებრივად სარგებლო შრომა Socially useful work		გათავისუფლდა ამნისტიით ან სხვა საფუძველით Released by amnesty or other grounds		გადაიღო განაჩენის აღსრულება Execution of the judgment was suspended		სხვა სასჯელი Other punishment		
	პირი person	პირი person	%	პირი person	%	პირი person	%	პირი person	%	პირი person	%	პირი person	%	პირი person	%	პირი person	%	პირი person	%	პირი person	%	პირი person	%
2001	8897	2708	30.4	3528	39.7	2344	26.3	25	0.3	76	0.9	6	0.1	3	0.03	46	0.5	50	0.6	111	1.25		
2002	8579	2474	28.8	3600	42.0	2394	27.9	21	0.2	38	0.4			7	0.1	12	0.1	23	0.3	10	0.12		
2003	8110	2324	28.7	3550	43.8	2129	26.3	24	0.3	41	0.5	1	0.01	1	0.01	17	0.2	13	0.2	10	0.12		
2004	9071	3172	35.0	3588	39.6	2177	24.0	18	0.2	66	0.7			1	0.01	16	0.2	27	0.3	6	0.07		
2005	9168	3525	38.4	3755	41.0	1657	18.1	9	0.1	183	2.0	6	0.1	3	0.03	18	0.2	2	0.02	10	0.11		
2006	16911	7930	46.9	7002	41.4	1820	10.8	9	0.1	66	0.4	2	0.01	10	0.1	65	0.4	3	0.02	4	0.02		
2007	21170	9788	46.2	9585	45.3	828	3.9	X		7	0.03	2	0.01	19	0.1	934	4.4	7	0.03				
2008	20804	8846	42.5	10601	51.0	1010	4.9	X		3	0.01	1	0.00	26	0.1	309	1.5	7	0.03	1	0.00		
2009	18354	8384	45.7	8599	46.9	1324	7.2	X						11	0.1	29	0.2	4	0.02	3	0.02		
2010	19940	9135	45.8	9484	47.6	1296	6.5	X				3	0.02	6	0.03	9	0.05	4	0.02	3	0.02		
2011	18153	7454	41.1	9498	52.3	1118	6.2	X		1	0.01	2	0.01	77	0.4	1	0.01	2	0.01				
2012	10922	4406	40.3	5305	48.6	778	7.1	X				6	0.05	424	3.9	2	0.02	1	0.01				
2013	15166	4264	28.1	8639	57.0	1831	12.1	X				2	0.01	277	1.8	153	1.01						

მსჯავრდებულთა რაოდენობა სასჯელის ღონისძიებების მიხედვით
 NUMBER OF CONVICTED PERSONS ACCORDING TO PANEL MEASURES

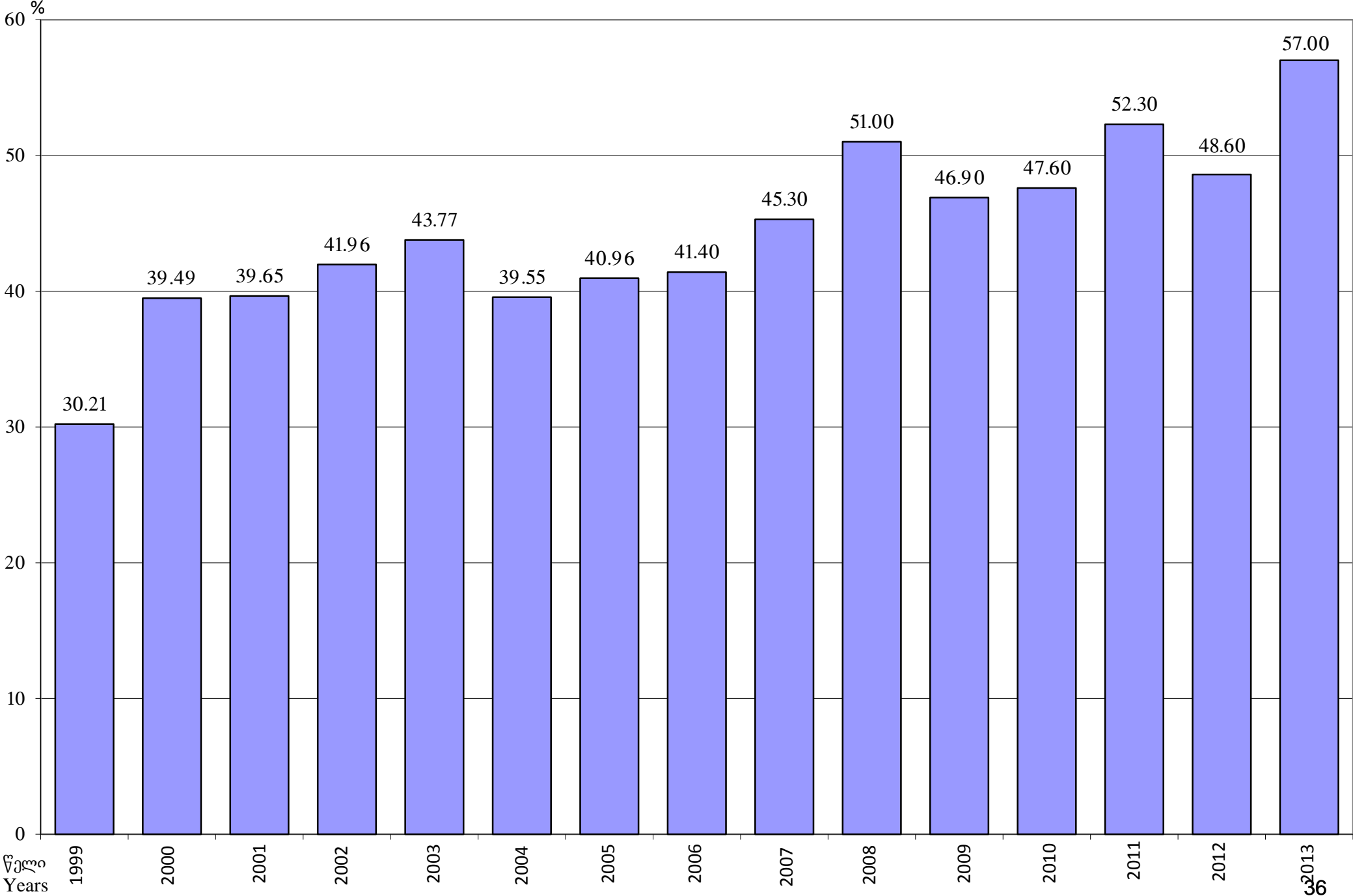


სასჯელის ღონისძიებათა ღონისძიება, პროცენტობით
თავისუფლების აღკვეთა
DYNAMIC OF PANEL MEASURES, BY PERCENTAGE
DEPRIVATION OF LIBERTY



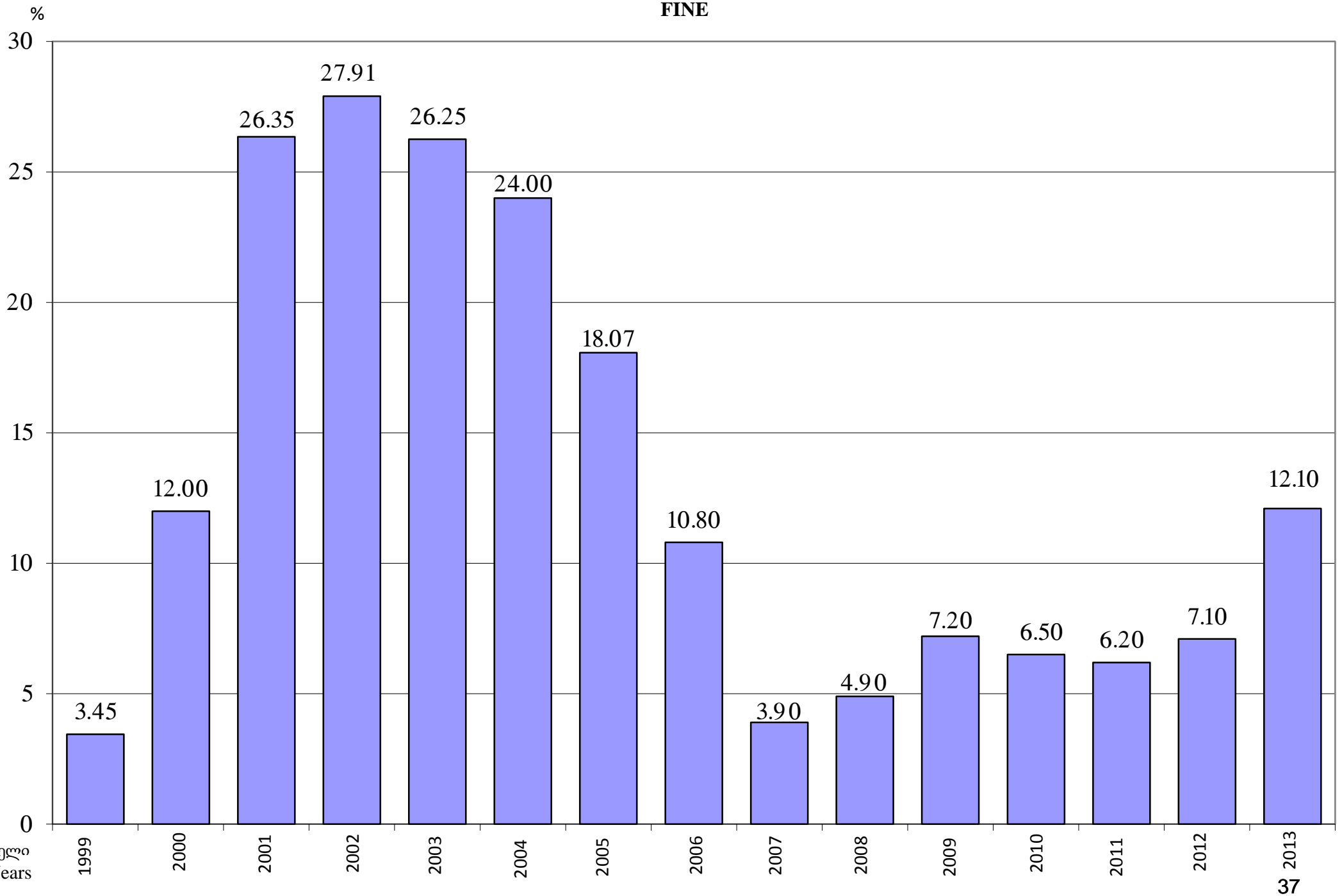
წელი
Years

კონდიციონური მსჯავნარი
CONDITIONAL SENTENCE



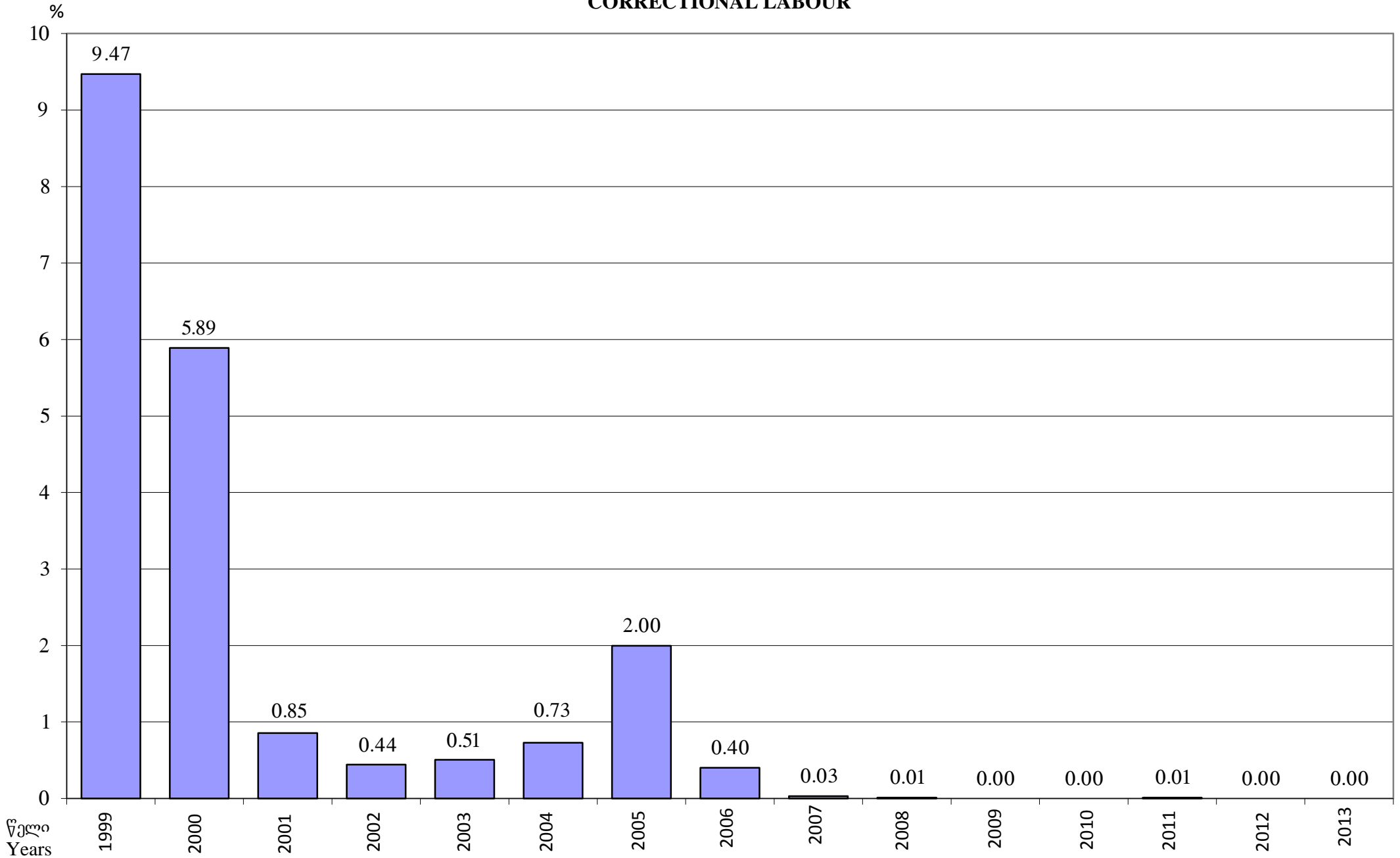
წელი
Years

ჯარიმას
FINE

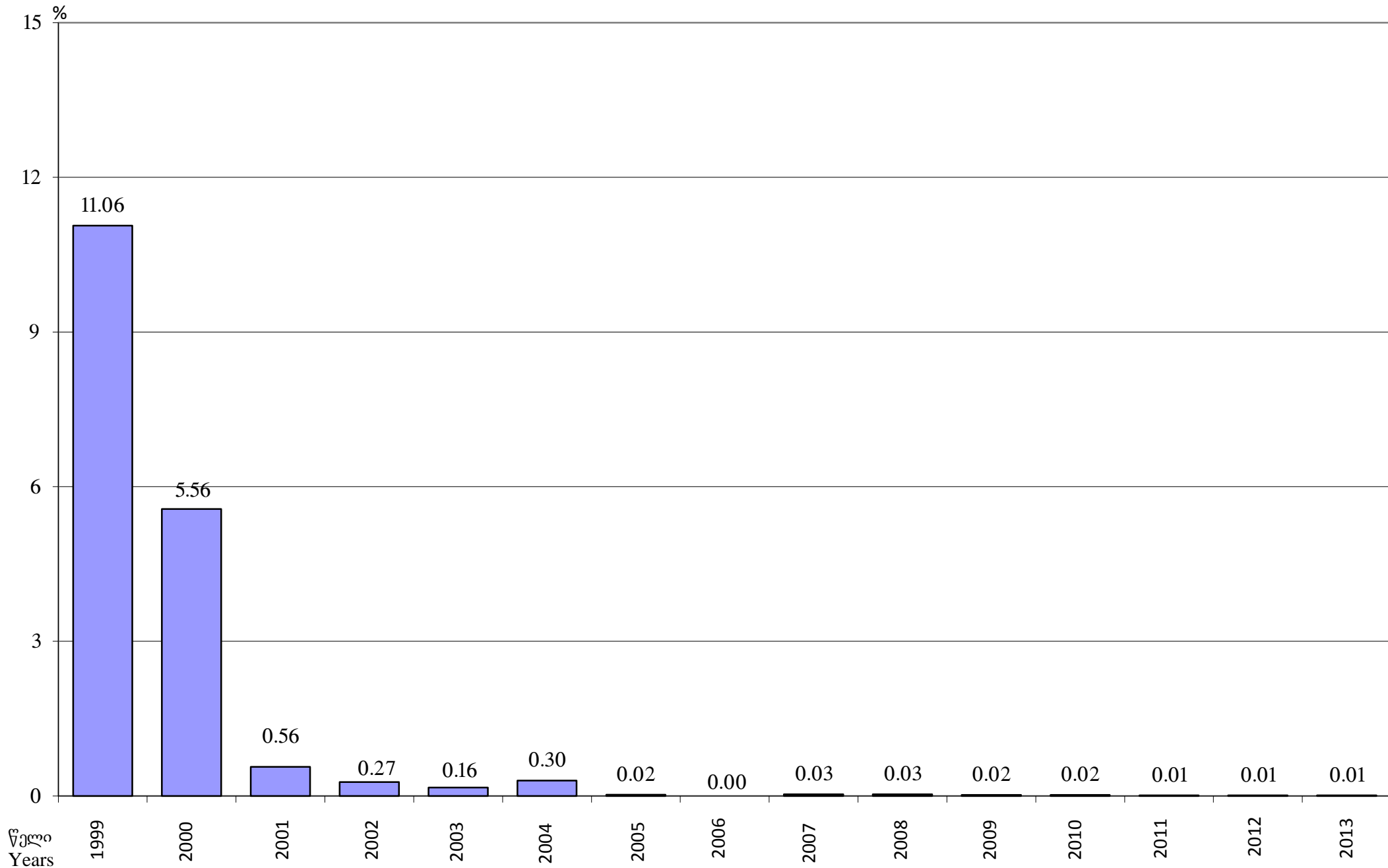


წელი
Years

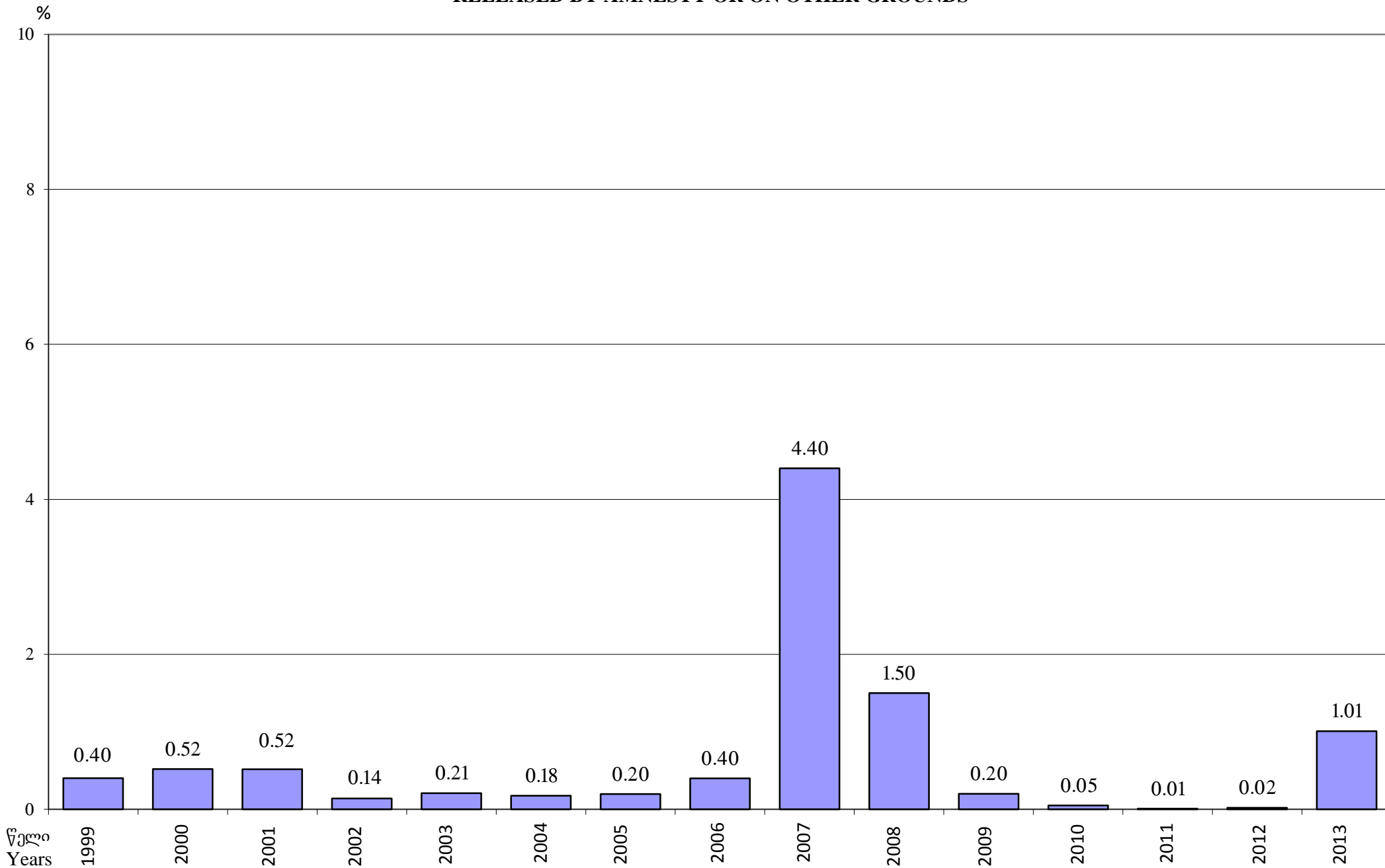
გამასწორებელი სამუშაო
CORRECTIONAL LABOUR



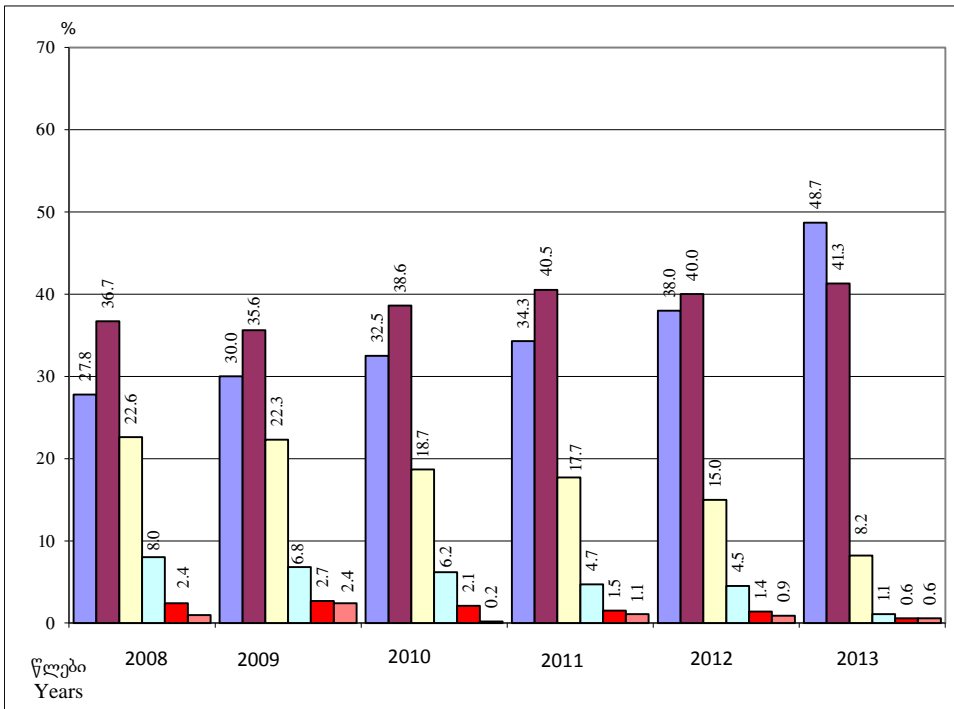
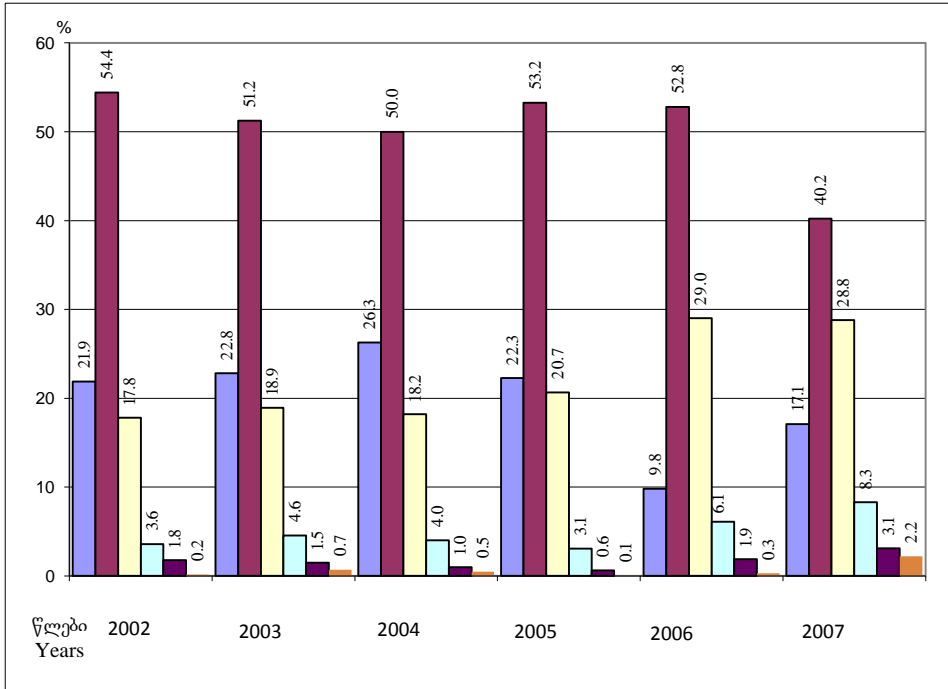
გადაედო განაჩენის აღსრულება
EXECUTION OF THE JUDGMENT WAS SUSPENDED



განთავისუფლდა ამნისტიით ან სხვა საფუძველით
RELEASED BY AMNESTY OR ON OTHER GROUNDS



თავისუფლების აღკვეთის ვადების დინამიკა, პროცენტობით
DYNAMIC FOR THE TERMS OF DEPRIVATION OF LIBERTY, BY PERCENTAGE



თავისუფლების აღკვეთის ვადები Terms of deprivation of liberty

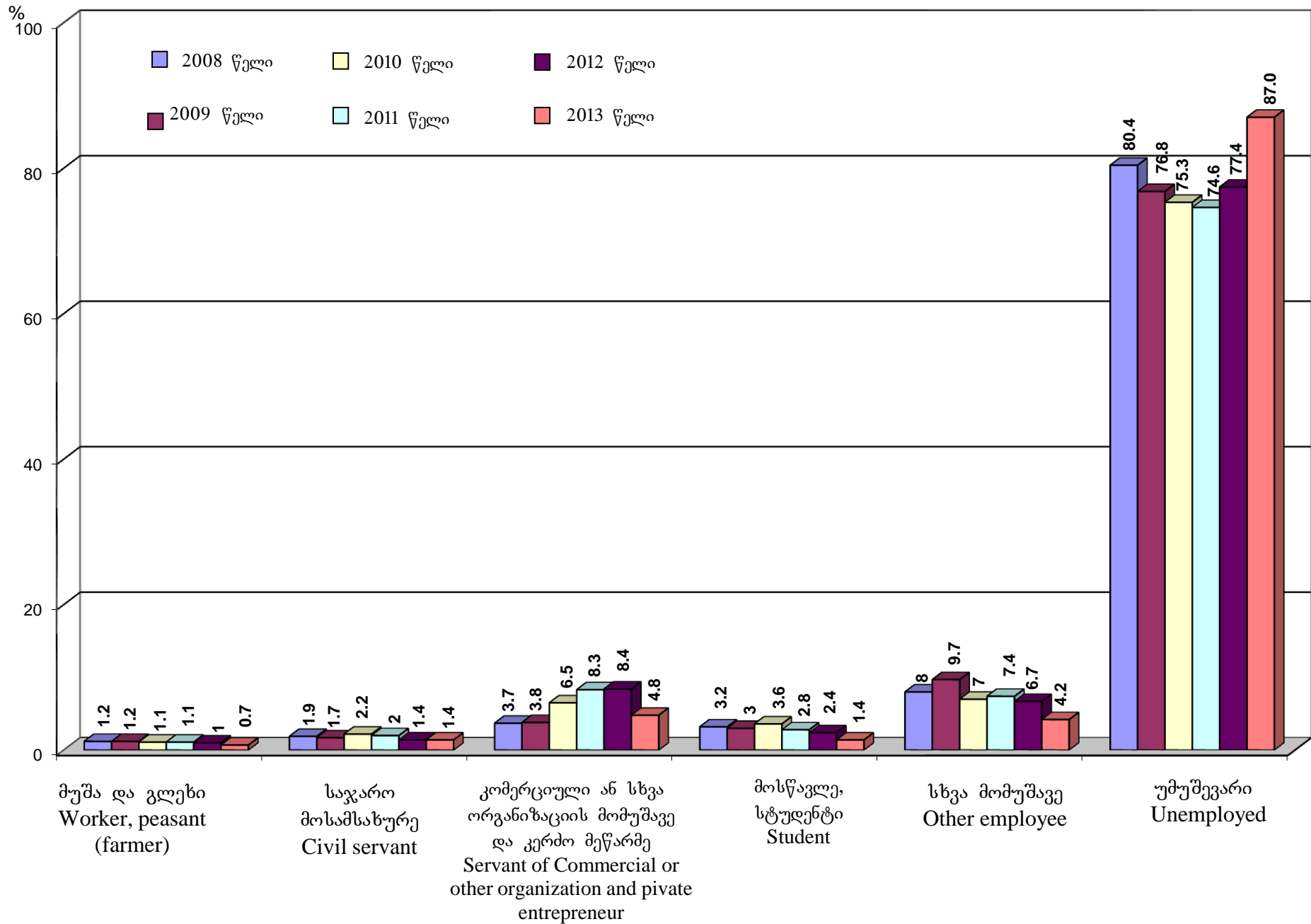
- 1 წლის ჩათვლით Including one year
- 1-დან 5 წლის ჩათვლით From 1 to 5 years
- 5-დან 10 წლის ჩათვლით From 5 to 10 years
- 10-დან 15 წლის ჩათვლით From 10 to 15 years
- 15-დან 20 წლის ჩათვლით From 15 to 20 years
- 20-დან 30 წლის ჩათვლით From 20 to 30 years

მსჯავრდებულთა შემადგენლობა სქმის, ასაკის, განათლების, საქმიანობისა და წარსული ნასამართლობის მიხედვით
CONVICTED PERSONS COMPOSED ACCORDING TO AGE, GENDER, EDUCATION, ACTIVITY AND PAST CRIMINAL RECORD

	2007		2008		2009		2010		2011		2012		2013		
	პირი persen	%	პირი persen	%	პირი persen	%	პირი persen	%	პირი persen	%	პირი persen	%	პირი persen	%	
1	4	5	6	7	8	9	10	11	12	13	14	15	14	15	16
სულ მსჯავრდებული	21170	100	20804	100	18354	100	19940	100	18153	100	10922	100	15166	100	TOTAL CONVICTED PERSONS
მათ შორის: მამაკაცი	19795	93.5	19678	94.6	17271	94.1	18514	92.8	16590	91.4	10077	92.3	14605	96.3	Among them: men
ქალი	1375	6.5	1126	5.4	1083	5.9	1426	7.2	1563	8.6	845	7.7	561	3.7	women
დანაშაული ჩადენილია:															Crime comitted:
ალკოჰოლურ სიმთვრალეში	902	4.3	831	4.0	514	2.8	690	3.5	384	2.1	190	1.7	158	1.0	under alcoholic intoxication
ნარკოტიკულ სიმთვრალეში	2473	11.7	4614	22.2	1112	6.1	2499	12.5	1446	8.0	1104	10.1	1202	7.9	under narcotic intoxication
ჯგუფში	6059	28.6	4426	21.3	3511	19.1	3785	19.0	1746	9.6	848	7.8	701	4.6	in group
სოფლად	4817	22.8	4393	21.1	3559	19.4	3634	18.2	3359	18.5	1960	17.9	2503	16.5	in village
სხვა სახელმწიფოს მოქალაქის მიერ	444	2.1	204	1.0	381	2.1	407	2.0	301	1.7	238	2.2	313	2.1	by the other States' citizen
მსჯავრდებულთა ასაკი:															Age of convicted person:
14-17 წლის	1060	5.0	1166	5.6	803	4.4	883	4.4	669	3.7	475	4.3	456	3.0	from 14 to 17
18-24 წლის	5055	23.9	4638	22.3	4027	21.9	4184	21.0	3623	20.0	2127	19.5	2720	17.9	from 18 to 24
25-29 წლის	3758	17.8	3817	18.3	3301	18.0	3210	16.1	2866	15.8	1832	16.8	2726	18.0	from 25 to 29
30-49 წლის	9259	43.7	9483	45.6	8565	46.7	9442	47.4	8400	46.3	4979	45.6	7698	50.8	from 30 to 49
50 წლის და ზევით	2038	9.6	1700	8.2	1658	9.0	2221	11.1	2595	14.3	1509	13.8	1566	10.3	from 50 up
განათლება:															Education:
არასრული საშუალო	1425	6.7	1267	6.1	1158	6.3	1457	7.3	998	5.5	645	5.9	678	4.5	incomplete middle
საშუალო	14273	67.4	14486	69.6	12552	68.4	12746	63.9	14755	81.3	8003	73.3	12026	79.3	middle
უმაღლესი	5368	25.4	4934	23.7	4580	25.0	5681	28.5	2362	13.0	2246	20.6	2428	16.0	high
მსჯავრდებულთა საქმიანობა:															Activity of convicted person:
მუშა	259	1.2	237	1.1	221	1.2	189	0.9	144	0.8	86	0.8	69	0.5	labourer
გლეხი (ფერმერი)	38	0.2	30	0.1	5	0.0	16	0.1	47	0.3	18	0.2	37	0.2	peasant (farmer)
საჯარო მოსამსახურე	734	3.5	399	1.9	317	1.7	447	2.2	370	2.0	152	1.4	216	1.4	civil servant

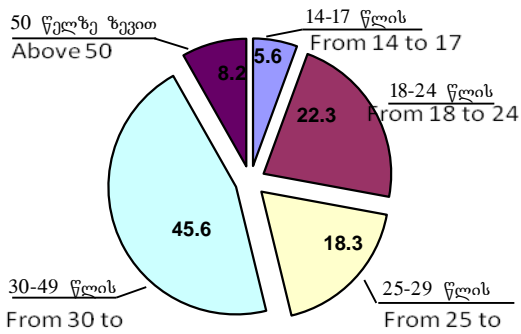
1	4	5	6	7	8	9	10	11	12	13	14	15	14	15	16
კომერციული ან სხვა ორგანიზაციის მოსამსახურე	745	3.5	522	2.5	694	3.8	1293	6.5	1501	8.3	914	8.4	561	3.7	servant of commercial or other organization
კერძო მეწარმე	289	1.4	225	1.1	294	1.6	542	2.7	454	2.5	190	1.7	161	1.1	private entrepreneur
მოსწავლე, სტუდენტი	626	3.0	676	3.2	558	3.0	715	3.6	517	2.8	264	2.4	216	1.4	student
სხვა მომუშავე	2150	10.2	1651	7.9	1774	9.7	1394	7.0	1351	7.4	734	6.7	634	4.2	other worker
პენსიონერი	260	1.2	186	0.9	174	0.9	197	1.0	214	1.2	111	1.0	67	0.4	pensioner
უმუშევარი	15819	74.7	16737	80.5	14099	76.8	15017	75.3	13545	74.6	8450	77.4	13202	87.0	unemployed
თავისუფლების აღკვეთის ადგილას მყოფი	250	1.2	141	0.7	218	1.2	130	0.7	10	0.1	3	0.03	3	0.02	being in deprivation of liberty
ნასამართლობა:															Criminal Record:
მოუხსნელი ან გაუქარწყლებელი ნასამართლობის მქონე მსჯავრდებულები	1633	7.7	2266	10.9	3042	16.6	3350	16.8	1443	7.9	596	5.5	788	5.2	Convicted person with prior criminal conviction, whose criminal record is neither expunged nor lifted
მათ შორის: ერთი ნასამართლობა	1427	87.4	2014	88.9	2759	90.7	2966	88.5	1328	92.0	544	91.3	708	89.8	Among them: one criminal record
ორი ნასამართლობა	141	8.6	201	8.9	223	7.3	300	9.0	101	7.0	44	7.4	61	7.7	two criminal records
სამი და მეტი ნასამართლობა	65	4.0	51	2.3	60	2.0	84	2.5	14	1.0	8	1.3	19	2.4	three or more criminal records
ნასამართლობის მქონე მსჯავრდებულები, რომლებიც წარსულში გათავისუფლებული იყვნენ სასჯელის მოხდისაგან	133	0.6	234	1.1	225	1.2	252	1.3	74	0.4	22	0.2	42	0.3	Convicted persons with criminal record who were released from serving the sentence in past
მათ შორის: სასჯელის მოხდის გამო	72	54.1	63	26.9	180	80.0	214	84.9	66	89.2	19	86.4	37	88.1	Among them: serving the sentence
პირობით ვადამდე	61	45.9	130	55.6	45	20.0	38	15.1	8	10.8	3	13.6	5	11.9	by conditional sentence
ამნისტით ან სხვა საფუძვლით			41	65.1											by amnesty or on other grounds

მსჯავრდებულთა შემადგენლობა საქმიანობის მიხედვით, პროცენტობით
 CONVICTED PERSONS COMPOSED ACCORDING TO ACTIVITY, BY PERCENTAGE

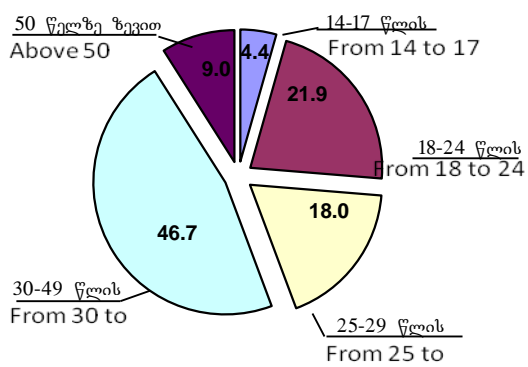


მსჯავრდებულთა შიშვადგენლობა ასაკის მიხედვით, პროცენტობით
 CONVICTED PERSONS COMPOSED ACCORDING TO AGE, BY PERCENTAGE

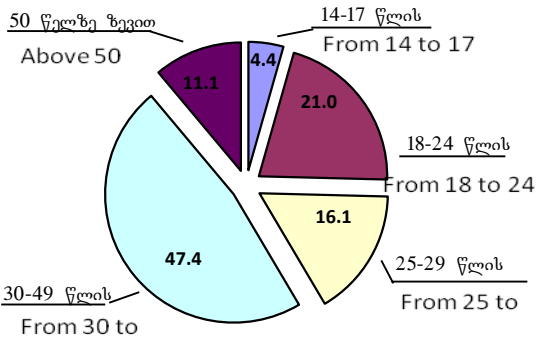
2008 წელი



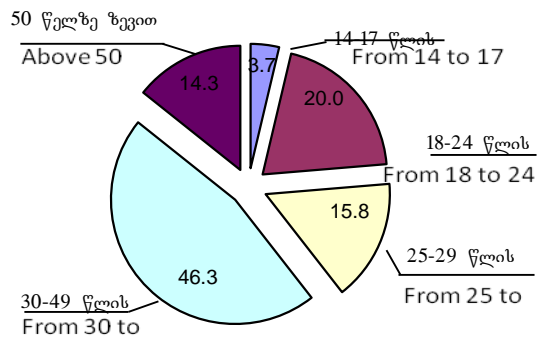
2009 წელი



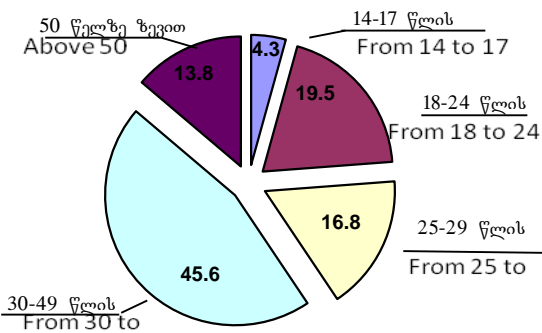
2010 წელი



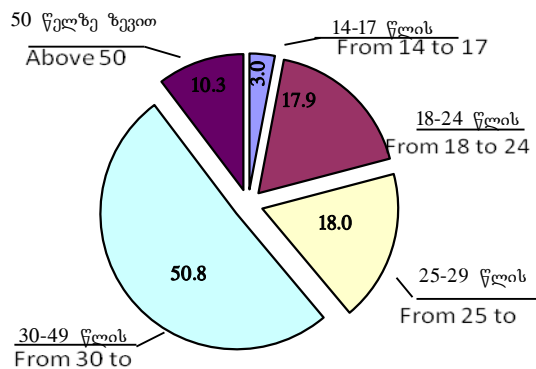
2011 წელი



2012 წელი



2013 წელი



არასრულწლოვან მსჯავრდებულთა რაოდენობის დინამიკა დანაშაულის სახეების მიხედვით
DYNAMIC OF QUANTITY OF CONVICTED MINORS ACCORDING TO THE TYPES OF CRIME

დანაშაულის სახეები	2009			2010			2011			2012			2013			Types of Crime
	მსჯავრდებული Convicted	მ.შ. შეეწარმა თავისუფლების აღკვეთა Among them charged with deprivation of liberty	%	მსჯავრდებული Convicted	მ.შ. შეეწარმა თავისუფლების აღკვეთა Among them charged with deprivation of liberty	%	მსჯავრდებული Convicted	მ.შ. შეეწარმა თავისუფლების აღკვეთა Among them charged with deprivation of liberty	%	მსჯავრდებული Convicted	მ.შ. შეეწარმა თავისუფლების აღკვეთა Among them charged with deprivation of liberty	%	მსჯავრდებული Convicted	მ.შ. შეეწარმა თავისუფლების აღკვეთა Among them charged with deprivation of liberty	%	
სულ	803	272	33.9	883	296	33.5	669	190	28.4	475	129	27.2	456	117	25.7	TOTAL
ქურდობა	368	104	28.3	403	113	28.0	364	77	21.2	271	63	23.2	293	68	23.2	Theft
ძარცვა	49	26	53.1	32	22	68.8	27	13	48.1	26	9	34.6	35	12	34.3	Plundering
ყაჩაღობა	65	62	95.4	49	44	89.8	23	20	87.0	14	14	100.0	24	21	87.5	Robbery
თაღლითობა	12	2	16.7	5	2	40.0	12	4	33.3	11	2	18.2	4			Fraud
განზრახ მკვლელობა	28	28	100.0	40	38	95.0	28	28	100.0	17	16	94.1	7	7	100.0	Intentional homicide
ჯანმრთელობის განზრახ მძიმე დაზიანება	11	4	36.4	10	7	70.0	13	9	69.2	4	2	50.0	8	3	37.5	Inflicting intentional serious damage to health
გაუპატიურება	1	1	100.0	3	3	100.0	1	1	100.0				2	2	100.0	Rape
ხულიგნობა	49	10	20.4	37	10	27.0	40	8	20.0	17	1	5.9	7	1	14.3	Hooliganism
დანაშაული დაკავშირებული ნარკომანიასთან	30	10	33.3	27	10	37.0	17	3	17.6	14	3	21.4	20	1	5.0	Drug related crime
სხვა დანაშაული	190	25	13.2	277	47	17.0	144	27	18.8	101	19	18.8	56	2	3.6	Other crimes

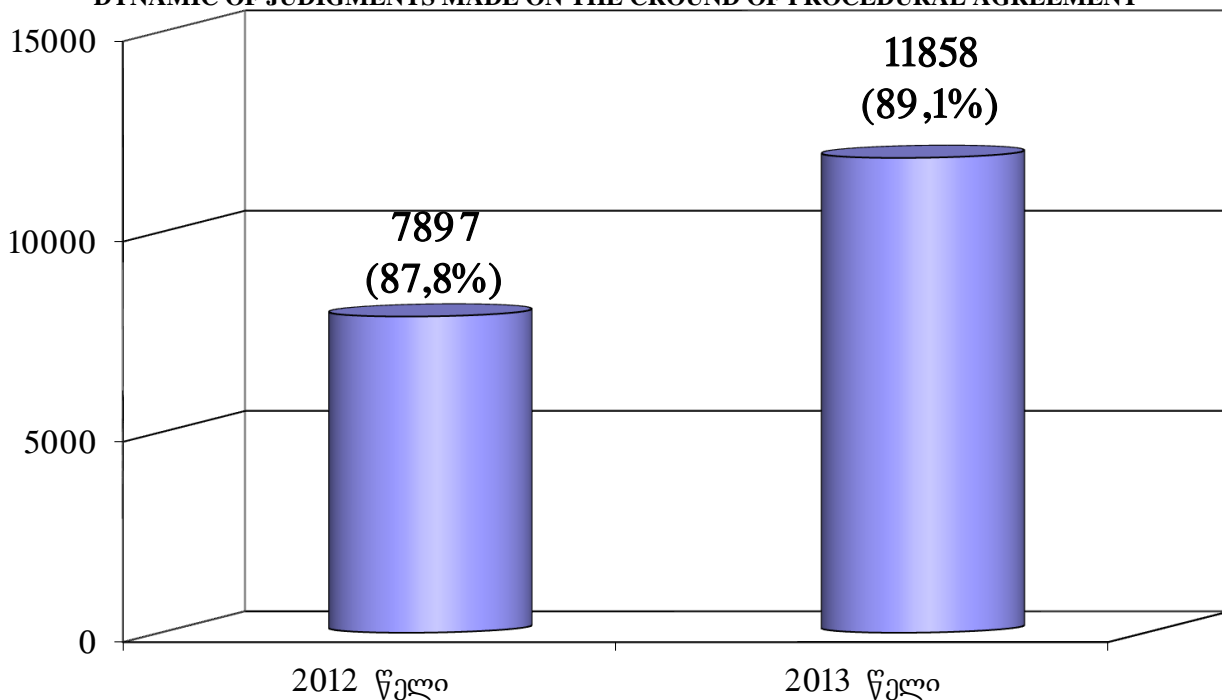
არასრულწლოვან მსჯავრდებულთა განაწილება სქესის, ასაკისა და სასჯელის ღონისძიებების მიხედვით
DISTRIBUTION OF CONVICTED MINORS ACCORDING TO GENDER, AGE AND PANEL MEASURES

	2007		2008		2009		2010		2011		2012		2013		
	პირი person	%	პირი person	%	პირი person	%	პირი	%	პირი	%	პირი	%	პირი	%	
სულ არასრულწლოვანი მსჯავრდებული	1060	100	1166	100	803	100	883	100	669	100	475	100	456	100	TOTAL OF CONVICTED MINORS
მათ შორის: ვაჟი	1026	96.8	1119	96.0	767	95.5	853	96.6	638	95.4	450	94.7	443	97.1	Among them: Boys
გოგონა	34	3.2	47	4.0	36	4.5	30	3.4	31	4.6	25	5.3	13	2.9	Girls
14-15 წლის	298	28.1	299	25.6	206	25.7	226	25.59	201	30.04	129	27.2	126	27.6	from 14 to 15
16-17 წლის	762	71.9	865	74.2	597	74.3	657	74.41	468	69.96	346	72.8	330	72.4	from 16 to 17
არ მუშაობს, არ სწავლობს	613	57.8	652	55.9	392	48.8	396	44.8	349	52.2	275	57.9	307	67.3	not involved in working and studying
დანაშაული ჩადენილია:															Crime is committed:
ალკოჰოლურ სიმთვრალეში	32	3.0	28	2.4	24	3.0	24	2.7	10	1.5	2	0.4	4	0.9	under alcoholic intoxication
ნარკოტიკულ სიმთვრალეში	8	0.8	12	1.0	3	0.4	2	0.2	7	1.0	3	0.6	4	0.9	under narcotic intoxication
ჯგუფში	547	51.6	505	43.3	336	41.8	298	33.7	158	23.6	77	16.2	69	15.1	in group
სასჯელის ღონისძიებანი: თავისუფლების აღკვეთა	426	40.2	381	32.7	272	33.9	296	33.5	190	28.4	129	27.2	117	25.7	Penal measures: Deprivation of liberty
გამასწორებელი სამუშაო															Correctional labour
პირობითი მსჯავრი	597	56.3	724	62.1	427	53.2	416	47.1	405	60.5	290	61.1	298	65.4	Conditional sentence
გადაელო განაჩენის აღსრულება															Execution of the judgment was suspended
სხვა სასჯელი	37	3.5	61	5.2	104	13.0	171	19.4	74	11.1	56	11.8	41	9.0	Other penalties

I ონსტანციის სასამართლოების მიერ სავარაუდოდ შეთანხმებით განხილული საქმეები
CASES HEARD ON THE GROUND OF PROCEDURAL AGREEMENT BY THE COURTS OF FIRST INSTANCE

კ ა ტ ე გ ო რ ი ა Category	2013		2012		მეტობა(+), ნაკლებობა(-)	
	საქმე Case	პირი Person	საქმე Case	პირი Person	საქმე Case	პირი Person
შემოსული საპროცესო შეთანხმებები: Filed procedural agreements:						
- საბრალდებო დასკვნის გარეშე - Without accusation	7140	7798	4425	4986	61,4%-ით მეტი 61,4%-times more	56,4%-ით მეტი 56,4%-times more
- საბრალდებო დასკვნით - With accusation	4801	5825	3504	4766	37,0%-ით მეტი 37,0%-times more	22,2%-ით ნაკლები 22,2%-less
გამოტანილია განაჩენი საპროცესო შეთანხმებით Judgment made on the ground of procedural agreement	11858	13533	7897	9711	50,2%-ით მეტი 50,2%-times more	39,4%-ით მეტი 39,4%-times more
უარი ეთქვა და დაუბრუნდა პროკურატურას საბრალდებო დასკვნის გადასაწვევებად Was rejected and returned to Procuracy Office for accusation	71	76	18	26	2,9-ჯერ მეტი 68,4%-times more	1,9-ჯერ მეტი 63,6%-times more

სავარაუდოდ შეთანხმებით გამოტანილი განაჩენების დინამიკა
DYNAMIC OF JUDGMENTS MADE ON THE GROUND OF PROCEDURAL AGREEMENT



I ინსტანციის სასამართლოების მიერ განხილული სისხლის სამართლის სხვა საქმეები
OTHER CRIMINAL CASES HEARD BY THE COURTS OF FIRST INSTANCE

კატეგორია	2010			2011			2012			2013			CATEGORY
	სულ განხილული Total number of heard cases	მათ შორის დაკმაყოფილდა Among them: were satisfied	%	სულ განხილული Total number of heard cases	მათ შორის დაკმაყოფილდა Among them: were satisfied	%	სულ განხილული Total number of heard cases	მათ შორის დაკმაყოფილდა Among them: were satisfied	%	სულ განხილული Total number of heard cases	მათ შორის დაკმაყოფილდა Among them: were satisfied	%	
1	11	12	13	11	12	13							14
ს უ ლ მათ შორის:	2884	1482	51.4	1967	1343	68.3	3402	2627	77.2	51599	49828	96.6	TOTAL Among them:
სისხლის სამართლის საქმის შეწყვეტის შესახებ მოკვლევის ორგანოს, გამოძიებლის ან პროკურორის დადგენილება	264	22	8.3	14	1	7.1	1						Resolution on the termination of criminal proceedings by the enquiring bodies, investigator or prosecutor
საქმეები სამედიცინო ხასიათის იძულებითი ღონისძიებების შეცვლის ან გაუქმების შესახებ													Cases on the amendment or cancellation of medical coercive measures
საქმეები რეაბილიტაციისა და სისხლის სამართალწარმოების ორგანოების უკანონო და დაუსაბუთებელი მოქმედების შედეგად მიყენებული ზიანის ანაზღაურების შესახებ	6	2	33.3	2			5			1			Cases on rehabilitation and the restitution of damage inflicted as a result of illegal and ungrounded actions by bodies performing criminal proceeding
საქმეები განაჩენის აღსრულების გადადების შესახებ	92	26	28.3	68	37	54.4	132	92	69.7	31	9	29.0	Cases on the postponement of the enforcement of the sentence
საქმეები ავადმყოფობის გამო სასჯელის მოხდისაგან გათავისუფლების შესახებ	22	1	4.5	13	3	23.1	8	4	50.0				Cases on the release from serving the sentence due to illness
საქმეები ზანდაზმულობის ასაკის გამო სასჯელისგან გათავისუფლების შესახებ				3									Cases on the release from serving the sentence due to the age
საქმეები სასჯელის მოხდისაგან პირობით ვადამდე გათავისუფლების შესახებ	241	209	86.7				111	106	95.5	6	4	66.7	Cases on the release from serving the sentence due to the conditional discharge
საქმეები სასჯელის მოუხდელი ნაწილის უფრო მსუბუქი სასჯელით შეცვლის შესახებ	3			53	34	64.2	38	35	92.1	1			Cases on the release from serving the sentence and changing the rest of punishment period with the lighter sentence
საქმეები თავისუფლების აღკვეთის მოხდის რეჟიმის შეცვლის შესახებ	15	11	73.3	2	1	50.0							Cases on the modification of the deprivation of liberty regime
საქმეები ნასამართლობის მოხსნის შესახებ	332	206	62.0	288	155	53.8	197	67	34.0	808	301	37.3	Cases on the cancellation of a criminal record
საქმეები ამნისტიის გამოყენების თაობაზე	205	143	69.8	73	60	82.2	655	494	75.4	48802	48718	99.8	Cases on utilization of amnesty
სხვა საქმეები	1704	862	50.6	1451	1052	72.5	2255	1829	81.1	1950	796	40.8	Other cases

I ინსტანციის სასამართლოების მიერ აღკვეთის ღონისძიების შეფარდება (2013 წელი)
ON SENTENCING THE MEASURE OF RESTRICTION BY THE COURTS OF FIRST INSTANCE (2013)

	განხილულია საგამოძიებო ორგანოდან შემოსული შუამდგომლობა Motions heard filed by the investigation organs																
	აღკვეთის ღონისძიების შეფარდებაზე On measures of restriction																
	სულ total	%	დაკმაყოფილა Were satisfied	%	უარი ექვე Were rejected	%	მათ შორის შეეფარდა Among them							დატოვებულია განუხილველად Remained unexamined	უარი ექვე შეფარდებაზე Was rejected on sentencing	სულ შეეფარდა Total charged	%
							დაატომრება Imprisonment	გირაო Bail	გირაო პატიმრობის უზრუნველყოფით Bail with security of imprisonment	პირადი თავდებობა Personal surety	არასრულწლოვანის მეთვალყურეობაში გადაცემა Transfer of minor under supervision	სარდლობის მეთვალყურეობა Supervision of command	შეთანხმება გაუსვლელიობისა და სათანადო ქცევის შესახებ Agreement on recognizance not to				
დაატომრება Imprisonment	5222	29.9	3413	65.4	1809	34.6		130	1112	3	3		4	471	86	3413	26.8
გირაო Bail	8755	50.1	4549	52.0	4206	48.0				14	19	2	441	3671	59	4697	36.8
გირაო პატიმრობის უზრუნველყოფით Bail with security of imprisonment	3063	17.5	2651	86.5	412	13.5		18		5	4		10	365	10	3763	29.5
პირადი თავდებობა Personal surety	16	0.1	16	100.0												38	0.3
არასრულწლოვანი ბრალდებულის მეთვალყურეობაში გადაცემა Transfer of a minor accused under supervision	24	0.14	23	95.8	1	4.2								1		49	0.38
სამხედრო მოსამსახურის ქცევისადმი სარდლობის მეთვალყურეობა Command supervision over the behavior of a military officer	7	0.04	3	42.9	4	57.1								4		5	0.04
შეთანხმება გაუსვლელიობისა და სათანადო ქცევის შესახებ Agreement on recognizance not to leave and on proper conduct	377	2.16	336	89.1	41	10.9								40	1	791	6.20
სულ აღკვეთის ღონისძიება Total measure of restriction	17464	100.0	10991	62.9	6473	37.1		148	1112	22	26	2	455	4552	156	12756	100.0

I ინსტანციის სასამართლოების მიერ აღკვეთის ღონისძიების შეფარდების დინამიკა
DYNAMIC OF SENTENCING THE MEASURES OF CONSTRAINT BY THE COURTS OF FIRST INSTANCE

აღკვეთის ღონისძიების დასახელება Name of the measure of constraint	განხილული საგამოძიებო ორგანოდან შემოსული შუამდგომლობა Motions heard filed by the investigation organs															
	2013 წელი								2012 წელი							
	სულ Total	%	დაგმავი და Were settified	%	უარი კიბა Were rejected	%	სულ შეფარდა Total charged	%	სულ Total	%	დაგმავი და Were settified	%	უარი კიბა Were rejected	%	სულ შეფარდა Total charged	%
დაპატიმრება Imprisonment	5222	29.9	3413	65.4	1809	34.6	3413	26.8	4154	38.0	3819	91.9	335	8.1	3819	41.9
გირაო Bail	8755	50.1	4549	52.0	4206	48.0	4697	36.8	4539	41.5	3050	67.2	1489	32.8	3068	33.6
გირაო პატიმრობის უზრუნველყოფით Bail with security of imprisonment	3063	17.5	2651	86.5	412	13.5	3763	29.5	2241	20.5	2095	93.5	146	6.5	2197	24.1
პირადი თავდებობა Personal surety	16	0.1	16	100.0			38	0.3	6	0.1	6	100.0			7	0.1
არასრულწლოვანი ბრალდებულის მეთვალყურეობაში გადაცემა Transfer of a minor accused under supervision	24	0.14	23	95.8	1	4.2	49	0.38	2	0.02	1		1		2	0.02
სამხედრო მოსამსახურის ქცევისადმი სარდლობის მეთვალყურეობა Command supervision over the behavior of a military officer	7	0.04	3	42.9	4	57.1	5	0.04	3	0.03	1		2		1	0.01
შეთანხმება გაუსვლელობისა და სათანადო ქცევის შესახებ Agreement on recognizance not to leave and on proper conduct	377	2.16	336	89.1	41	10.9	791	6.20							26	0.3
სულ აღკვეთის ღონისძიება Total measure of constraint	17464	100.0	10991	62.9	6473	37.1	12756	100.0	10942	100.0	8972	82.0	1973	18.0	9120	100.0

შუამდგომლობა გათხოვილია, აცილებულია და განუხილველია
Motion is requested, challenged and left unexamined

4552

1817

აღკვეთის ღონისძიება არ იქნა გამოყენებული
Measure of constraint was not utilized

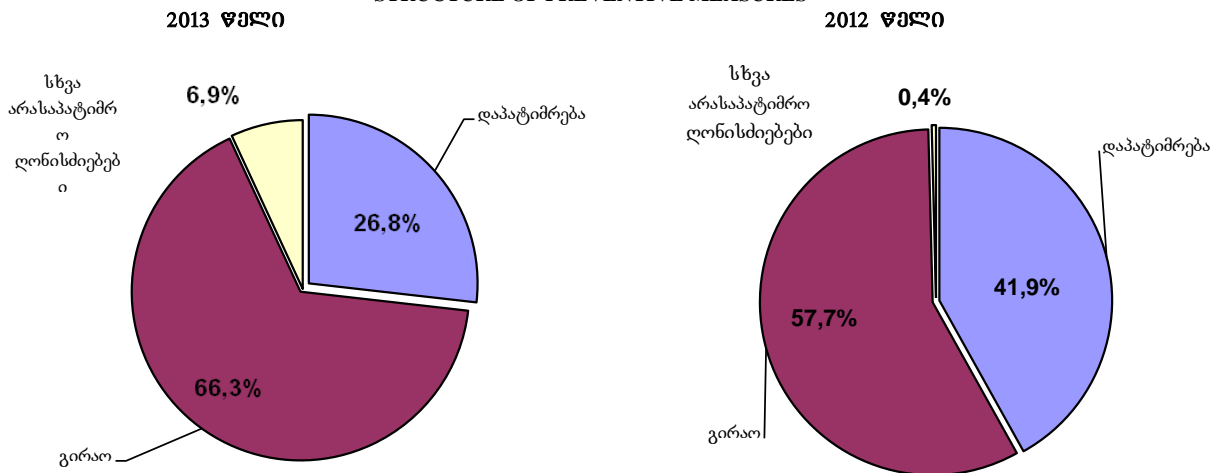
156

5

აღკვეთის ღონისძიების ზომების აღება 2013 წლის თვეების მიხედვით
ON SENTENCING THE PREVENTIVE MEASURES ACCORDING TO THE MONTHS OF 2013

საანგარიშო პერიოდი	სულ შეფარდა აღკვეთის ღონისძიება Total of preventive measures	მათ შორის Among them				Report period
		დაპატიმრება Arrest		გირაო და სხვა არასაპატიმრო ღონისძიებანი Bail and other non arrest measures		
		სულ	%	სულ	%	
იანვარი	752	192	25.5	560	74.5	January
თებერვალი	861	238	27.6	623	72.4	February
მარტი	972	246	25.3	726	74.7	March
2013 წლის 3 თვე	2585	676	26.2	1909	73.8	First quarter of 2013
აპრილი	1028	273	26.6	755	73.4	April
მაისი	1156	323	27.9	833	72.1	May
ივნისი	1162	305	26.2	857	73.8	June
2013 წლის 6 თვე	5931	1577	26.6	4354	73.4	First half of 2013
ივლისი	1039	245	23.6	794	76.4	July
აგვისტო	1047	283	27.0	764	73.0	August
სექტემბერი	1284	351	27.3	933	72.7	September
2013 წლის 9 თვე	9301	2456	26.4	6845	73.6	9 months of 2013
ოქტომბერი	1166	274	23.5	892	76.5	October
ნოემბერი	1118	289	25.8	829	74.2	November
დეკემბერი	1171	394	33.6	777	66.4	December
2013 წელი	12756	3413	26.8	9343	73.2	2013
2012 წელი	9120	3819	41.9	5301	58.1	2012

აღკვეთის ღონისძიებების სტრუქტურა
STRUCTURE OF PREVENTIVE MEASURES



აღკვეთის ღონისძიებების შეფარდებაზე განხილული შუამდგომლობების დინამიკა
DYNAMIC OF MOTIONS HEARD ON SENTENCING THE MEASURES OF RESTRICTION

აღკვეთის ღონისძიების დასახელება Name of the measure of restriction	განხილულია შუამდგომლობა აღკვეთის ღონისძიების შეფარდებაზე																				
	Head motions on sentencing the measures of restriction																				
	2007			2008			2009			2010			2011			2012			2013		
	სულ Total	%	მ.შ. დაკმაყოფილება (%) Among them were satisfied %	სულ Total	%	მ.შ. დაკმაყოფილება (%) Among them were satisfied %	სულ Total	%	მ.შ. დაკმაყოფილება (%) Among them were satisfied %	სულ Total	%	მ.შ. დაკმაყოფილება (%) Among them were satisfied %	სულ Total	%	მ.შ. დაკმაყოფილება (%) Among them were satisfied %	სულ Total	%	მ.შ. დაკმაყოფილება (%) Among them were satisfied %	სულ Total	%	მ.შ. დაკმაყოფილება (%) Among them were satisfied %
დაპატიმრება Imprisonment	9559	46.5	93.4	8197	47.3	95.2	8713	51.0	94.1	8761	49.0	92.6	6948	41.6	94.4	4154	38.0	91.9	5222	29.9	65.4
გირაო Bail	7809	38.0	98.0	6410	37.0	98.3	6367	37.3	88.8	6467	36.2	69.7	6723	40.3	61.9	4539	41.5	67.2	8755	50.1	52.0
გირაო პატიმრობის უზრუნველყოფით Bail with security of imprisonment	3049	14.8	96.9	2598	15.0	97.8	1841	10.8	90.0	2584	14.4	83.4	2988	17.9	85.5	2241	20.5	93.5	3063	17.5	86.5
პირადი თავდებობა Personal surety	85	0.4	98.8	100	0.6	100.0	134	0.8	92.5	67	0.4	77.6	18	0.1	94.4	6	0.1	100.0	16	0.1	100.0
არასრულწლოვანი ბრალდებულის მეთვალყურეობაში გადაცემა Transfer of a minor accused under supervision	13	0.1	100.0	16	0.1	93.8	19	0.1	100.0	4	0.02	100.0	2	0.01	100.0	2	0.02	50.0	24	0.1	95.8
სამხედრო მოსამსახურის ქცევისადმი სარდლობის მეთვალყურეობა Command supervision over the behavior of a military officer	56	0.3	100.0	22	0.1	100.0	15	0.1	100.0	6	0.03	66.7	4	0.02	100.0	3	0.03	33.3	7	0.04	42.9
შეთანხმება გაუსვლელიობისა და სათანადო ქცევის შესახებ Agreement on recognizance not to leave and on proper conduct																			377	2.2	89.1
სულ აღკვეთის ღონისძიება Total measure of restriction	20571	100.0	95.7	17343	100.0	96.8	17089	100.0	91.7	17889	100.0	82.9	16683	100.0	79.7	10945	100.0	82.0	17464	100.0	62.9

**I ინსტანციის სასამართლოების მიერ განხილული საგამოძიებო ორგანოებიდან და
ადვოკატთა მიერ შემოტანილი შუამდგომლობები (2013) #წელი)**

**MOTIONS HEARD BY THE COURTS OF FIRST INSTANC FILED BY THE INVESTIGATION ORGANS AND
ATTORNEYS (2013)**

სასამართლო	განხილულია საგამოძიებო ორგანოებიდან შემოსული შუამდგომლობა Heard motion filed by the investigation organs			განხილულია ადვოკატის შუამდგომლობა Heard attorneys' motion			Courts
	სულ Total	მათ შორის Among them		სულ Total	მათ შორის Among them		
		დაკმაყოფილდა Were satisfied	%		დაკმაყოფილდა Were satisfied	%	
1	2	3	4	5	6	7	8
სულ საქართველოში მათ შორის:	17679	11166	63.2	92	38	41.3	TOTAL FOR GEORGIA Among them:
თბილისის საქალაქო	7966	4661	58.5	62	34	54.8	Tbilisi City
ოზურგეთის გს	227	161	70.9	2			Ozurgeti GC
ლანჩხუთის მს							Lanchkhuti MC
ჩოხატაურის მს							Chokhatauri MC
სულ გურიის სასამართლოები	227	161	95.6	2			Total for Guria
ქუთაისის საქალაქო	927	720	77.7	9			Kutaisi City
ტყიბულის მს	53	38	71.7				Tkibuli MC
წყალტუბოს მს	172	144	83.7				Tskaltubo MC
ბაღდათის მს	63	58	92.1				Baghdati MC
ზესტაფონის გს	112	56	50.0				Zestaponi DC
თერჯოლის მს	88	39	44.3				Terjola MC
ხარაგაულის მს	36	5	13.9				Kharagauli MC
სამტრედიის გს	131	66	50.4				Samtredia GC
ვანის მს	75	45	60.0	1			Vani MC
ხონის მს	61	26	42.6				Khoni MC
საჩხერის გს	62	26	41.9				Sachkhere GC
ჭიათურის მს	97	60	61.9				Chiatura MC
სულ იმერეთის სასამართლოები	1877	1283	68.4	10			Total for Imereti
თელავის გს	507	374	73.8				Telavi GC
ახმეტის მს							Akhmeta MC
გურჯაანის გს	481	327	68.0				Gurjaani GC
ლაგოდეხის მს							Lagodekhi MC
ყვარლის მს							Kvareli MC
სიღნაღის გს	278	214	77.0				Signaghi GC
საგარეჯოს მს	22	12	54.5				Sagarejo MC
დედოფლისწყაროს მს							Dedoplistskaro MC
სულ კახეთის სასამართლოები	1288	927	72.0				Total for Kakheti
მცხეთის გს	504	210	41.7	3			Mtskheta GC
დუშეთის მს							Dusheti MC
თიანეთის მს							Tianeti MC
ყაზბეგის მს							Kazbegi MC
ახალგორის მს							Akhalgori MC
სულ მცხეთა-თიანეთის სასამართლოები	504	210	41.7	3			Total for Mtskheta- Mtianeti
ამბროლაურის გს	24	10	41.7				Ambrolauri GC
ონის მს	18	15	83.3				Oni MC
ცაგერის გს	23	16	69.6				Tsageri GC
ლენტეხის მს	18	13	72.2				Lentekhi MC
სულ რაჭა-ლეჩხუმისა და ქვემო სვანეთის სასამართლოები	83	54	65.1				Total for Racha- Lechkhumi and Kvemo Svaneti

1	2	3	4	5	6	7	8
ფოთის საქალაქო	193	169	87.6				Poti City
ხობის მს							Khobi MC
სენაკის გს	114	78	68.4	2			Senaki GC
აბაშის მს	68	35	51.5				Abasha MC
მარტვილის მს	80	44	55.0				Martvili MC
ზუგდიდის გს	609	542	89.0	8			Zugdidi GC
მესტიის მს	21	21	100.0				Mestia MC
წალენჯიხის მს							Tsalenjikha MC
ჩხოროწყუს მს							Chkhorotsku MC
სულ სამეგრელოსა და ზემო სვანეთის სასამართლოები	1085	889	81.9	10			Total for Samegrelo and Zemo Svaneti
ახალციხის გს	299	151	50.5	1			Akhaltshikhe GC
ადიგენის მს	68	37	54.4				Adigeni MC
ასპინძის მს	62	42	67.7				Aspindza MC
ბორჯომის მს	137	93	67.9				Borjomi MC
ახალქალაქის გს	74	59	79.7				Akhalkalaki GC
ნინოწმინდის მს	22	14	63.6				Ninotsminda MC
სულ სამცხე-ჯავახეთის სასამართლოები	662	396	59.8	1			Total for Samtskhe-Javakheti
გორის გს	753	576	76.5				Gori GC
კასპის მს							Kaspi MC
ხაშურის გს	198	133	67.2				Khashuri GC
ქარელის მს							Kareli MC
სულ შიდა ქართლის სასამართლოები	951	709	74.6				Total for Shida Kartli
რუსთავეის საქალაქო	711	381	53.6	4	4	100.0	Rustavi City
გარდაბნის მს	230	124	53.9				Gardabani MC
ბოლნისის გს	110	51	46.4				Bolnisi GC
მარნეულის მს	175	68	38.9				Marneuli MC
დმანისის მს	52	31	59.6				Dmanisi MC
თეთრიწყაროს გს	100	44	44.0				Tetritskaro GC
წალკის მს							Tsalka MC
სულ ქვემო ქართლის სასამართლოები	1378	699	50.7	4	4	100.0	Total for Kvemo Kartli
ბათუმის საქალაქო	1424	985	69.2				Batumi City
ქობულეთის მს							Kobuleti MC
ხელვაჩაურის გს	183	156	85.2				Khelvachauri GC
ხულოს მს	25	19	76.0				Khulo MC
ქედის მს	13	10	76.9				Keda MC
შუახევის მს	13	7	53.8				Shuakhevi MC
სულ აჭარის სასამართლოები	1658	1177	71.0				Total for Adjara
სოხუმის საქალაქო							Sokhumi City
გალი-გულრიფშის რს							Gali-Gulripshi DC
სულ აფხაზეთის სასამართლოები							Total for Abkhazia

**სააპელაციო და კერძო საჩივრებით შემოსულ სისხლის სამართლის საქმეებზე
ბანაჩემების განასინჯვის შედეგები (2013 წელი)**

RESULTS OF EXAMINATION OF JUDGMENTS FILED ON CRIMINAL CASES BY APPELLATE AND PRIVATE CLAIMS

სასამართლო	დამთავრდა საქმე სააპელაციო საჩივრით Case completed by appellate claim		მათ შორის Among them								დამთავრდა საქმე კერძო საჩივრით Case finished by private claim		მათ შორის Among them			Name of Court
			დატოვებულია განუხილველად Remained unexamined		დარჩა უცვლელად Remained unchanged		გაუქმდა Were revoked		შეიცვალა Were changed				დატოვებულია განუხილველად Remained unexamined	დაკმაყოფილდა Were satisfied	უარი კომპა Were refused	
	საქმე case	პირი Person	პირი Person	%	პირი Person	%	პირი Person	%	პირი Person	%	საქმე case	პირი Person	პირი Person	პირი Person		
1	2	3	4	5	6	7	8	9	10	11	12	13	14	15	16	17
სულ რაიონული და საქალაქო	636	735	52	7.1	262	35.6	24	3.3	397	54.0	40	43	5	9	29	ALL DISTRICT AND CITY COURTS
მათ შორის:																Among them:
თბილისის საქალაქო	235	283	18	6.4	109	38.5	9	3.2	147	51.9	24	27	4	4	19	Tbilisi City
ოზურგეთის გს	7	7			3	42.9			4	57.1						Ozurgeti GC
ლანჩხუთის მს																Lanchkhuti MC
ჩოხატაურის მს																Chokhatauri MC
სულ გურიის სასამართლოები	7	7			3	42.9			4	57.1						Total for Guria
ქუთაისის საქალაქო	49	59	5	8.5	27	45.8	2	3.4	25	42.4						Kutaisi City
ტყიბულის მს																Tkibuli MC
წყალტუბოს მს	1	1							1	100.0						Tskaltubo MC
ბაღდათის მს																Baghdati MC
ზესტაონის გს	13	16	1		3	18.8			12	75.0						Zestaponi GC
თერჯოლის მს																Terjola MC
ხარაგაულის მს																Kharagauli MC
სამტრედიის გს	3	7							7	100.0						Samtredia GC
ვანის მს	3	3							3	100.0						Vani MC
ხონის მს	2	2							2	100.0						Khoni MC
საჩხერის გს	6	6			3	50.0	1	16.7	2	33.3						Sachkhere GC
ჭიათურის მს																Chiatura MC
სულ იმერეთის სასამართლოები	77	94	6	6.4	33	35.1	3	3.2	52	55.3						Total for Imereti
თელავის გს	9	9	2	22.2	2	22.2			5	55.6	1	1			1	Telavi GC
ახმეტის მს																Akhmeta MC
გურჯაანის გს	15	19	2	10.5	2	10.5	2		13	68.4						Gurjaani GC
ლაგოდეხის მს	1	1							1	100.0						Lagodekhi MC
ყვარლის მს	1	1							1	100.0						Kvareli MC

1	2	3	4	5	6	7	8	9	10	11	12	13	14	15	16	17	
სიღნაღის გს	9	9	3	33.3	4	44.4			2	22.2	2	2			2	Sighnaghi GC	
საგარეჯოს მს																Sagarejo MC	
დედოფლისწყაროს მს																DedoplistskaroMC	
სულ კახეთის სასამართლოები	35	39	7	17.9	8	20.5	2	5.1	22	56.4	3	3			3	Total for Kakheti	
მცხეთის გს	18	19			6	31.6			13	68.4	5	5			2	3	Mtskheta GC
დუშეთის მს																	Dusheti MC
თიანეთის მს																	Tianeti MC
ყაზბეგის მს																	Kazbegi MC
ახალგორის მს																	Akhgori MC
სულ მცხეთა-თიანეთის სასამართლოები	18	19			6	31.6			13	68.4	5	5			2	3	Total for Mtskheta- Mtianeti
ამბროლაურის გს	1	1					1	100									Ambrolauri GC
ონის მს																	Oni MC
ცაგერის გს																	Tsageri GC
ლენტეხის მს																	Lentekhi MC
სულ რაჭა-ლეჩხუმისა და ქვემო სვანეთის სასამართლოები	1	1					1	100									Total for Racha- Lechkhumi and Kvemo Svaneti
ფოთის საქალაქო	7	7	1	14.3	1	14.3			5	71.4							Poti City
ხობის გს																	Khobi MC
სენაკის გს	5	5			2	40.0			3	60.0							Senaki GC
აბაშის მს																	Abasha MC
მარტვილის მს																	Martvili MC
ზუგდიდის გს	24	24			11	45.8	1	4.2	12	50.0							Zugdidi GC
მესტიის მს																	Mestia MC
წალენჯიხის მს	4	4					1	25	3	75.0							Tsalenjikha MC
ჩხოროწყურის მს	2	2					1	50.0	1	50.0							Chkhorotsku MC
სულ სამეგრელოსა და ზემო სვანეთის სასამართლოები	42	42	1	2.4	14	33.3	3	7.1	24	57.1							Total for Samegrelo and Zemo Svaneti
ახალციხის გს	18	25	1	4.0	13	52.0			11	44.0							Akhalsikhe GC
ადიგენის მს																	Adigeni MC
ასპინძის მს																	Aspindza MC

1	2	3	4	5	6	7	8	9	10	11	12	13	14	15	16	17
ბორჯომის მს																Borjomi MC
ახალქალაქის გს	4	4	1	25.0	2	50.0			1	25.0						Akhalkalaki GC
ნინოწმინდის მს																Ninotsminda MC
სულ სამცხე-ჯავახეთის სასამართლოები	22	29	2	6.9	15	51.7			12	41.4						Total for Samtskhe- Javakheti
გორის გს	37	41	3	7.3	12	29.3	2	4.9	24	58.5	3	3	1	1	1	Gori GC
კასპის მს																Kaspi MC
ხაშურის გს	8	8	3	37.5	1	12.5			4	50.0						Khashuri GC
ქარელის მს																Kareli MC
სულ შიდა ქართლის სასამართლოები	45	49	6	12.2	13	26.5	2	4.1	28	57.1	3	3	1	1	1	Total for Shida Kartli
რუსთავეის საქალაქო	50	55	7	12.7	17	30.9	2	3.6	29	52.7	1	1			1	Rustavi City
გარდაბნის მს	1	1							1	100.0						Gardabani MC
ბოლნისის გს	19	19	1	5.3	7	36.8			11	57.9						Bolnisi GC
მარნეულის მს																Marneuli MC
დმანისის მს																Dmanisi MC
თეთრიწყაროს გს	4	9			7	77.8			2	22.2						Tetritskaro GC
წალკის მს																Tsalka MC
სულ ქვემო ქართლის სასამართლოები	74	84	8	9.5	31	36.9	2	2.4	43	51.2	1	1			1	Total for Kvemo Kartli
ბათუმის საქალაქო	62	67	2	3.0	25	37.3	2	3	38	56.7	4	4			2	Batumi City
კობულეთის მს	4	4							4	100.0						Kobuleti MC
ხელვაჩაურის გს	14	17	2	11.8	5	29.4			10	58.8						Khelvachauri GC
ქედის მს																Khulo MC
სულოს მს																Keda MC
შუახევის მს																Shuakhevi MC
სულ აჭარის სასამართლოები	80	88	4		30	34.1	2		52	59.1	4	4			2	Total for Adjara
სოხუმის საქალაქო																Sokhumi City
გალი-გულრიფშის რს																Gali-Gulripshi DC
სულ აფხაზეთის სასამართლოები																Total for Abkhazia

სისხლის სამართლის საქმეებზე სააპელაციო საჩივრების მოძრაობა
MOVEMENT OF APPEALS ON CRIMINAL CASES

სასამართლო court	2005		2006		2007		2008		2009		2010		2011		2012		2013	
	შემოვიდა Filed	განიხილეს Heard	შემოვიდა Filed	განიხილეს Heard	შემოვიდა Filed	განიხილეს Heard	შემოვიდა Filed	განიხილეს Heard	შემოვიდა Filed	განიხილეს Heard	შემოვიდა Filed	განიხილეს Heard	შემოვიდა Filed	განიხილეს Heard	შემოვიდა Filed	განიხილეს Heard	შემოვიდა Filed	განიხილეს Heard
სულ TOTAL	1952	1449	3852	3508	4234	4627	3246	3282	3005	2912	2436	2642	1463	1521	884	922	673	637
თბილისი Tbilisi	1,100	845	2547	2249	2989	3321	2158	2231	1801	1729	1479	1646	942	956	607	632	451	429
ქუთაისი Kutaisi	497	400	1305	1259	1245	1306	1088	1051	1204	1183	957	996	521	565	277	290	222	208
აჭარა Achara	345	194																
აფხაზეთი abkhazia	10	10																

სისხლის სამართლის საქმეებზე კერძო სააპელაციო საჩივრების მოძრაობა
MOVEMENT OF PRIVATE APPELLATE CLAIMS ON CRIMINAL CASES

სასამართლო court	2005		2006		2007		2008		2009		2010		2011		2012		2013	
	შემოვიდა Filed	განიხილეს Heard	შემოვიდა Filed	განიხილეს Heard	შემოვიდა Filed	განიხილეს Heard	შემოვიდა Filed	განიხილეს Heard	შემოვიდა Filed	განიხილეს Heard	შემოვიდა Filed	განიხილეს Heard	შემოვიდა Filed	განიხილეს Heard	შემოვიდა Filed	განიხილეს Heard	შემოვიდა Filed	განიხილეს Heard
სულ TOTAL	65	62	80	73	36	41	63	60	68	61	83	88	59	62	45	40	34	40
თბილისი Tbilisi	32	34	54	45	26	27	53	52	66	57	72	77	51	55	44	38	30	36
ქუთაისი Kutaisi	30	25	26	28	10	14	10	8	2	4	11	11	8	7	1	2	4	4
აჭარა Achara	2	2																
აფხაზეთი abkhazia	1	1																

სააკველიანი საჩივრების განხილვის შედეგები
RESULTS OF HEARINGS OF APPEALS

	2006		2007		2008		2009		2010		2011		2012		2013	
	პირი Person	%	პირი Person	%	პირი Person	%	პირი Person	%	პირი Person	%	პირი Person	%	პირი Person	%	პირი Person	%
დათავრდა სამხე სააკველიანი საჩივრით CASES COMPLETED WITH APPELLATE CLAIM	4303		5863		3925		3347		3147		1958		1095		736	
<i>მათ შორის:</i> Among them:																
დატოვებულია განუხილველად Remained unexamined	X	X	174	3.0	100	2.5	73	2.2	74	2.4	54	2.8	40	3.7	52	7.1
დატოვებულია უცვლელად Remained unchanged	2515	58.4	3778	64.4	2179	55.5	1837	54.9	2132	67.7	1281	65.4	629	57.4	262	35.6
გამოტანილია გამამართლებელი განაჩენი Judgment of acquittal rendered	13	0.3	6	0.1	7	0.2	4	0.1	1	0.0			3	0.3	14	1.9
გამოტანილია გამამტყუნებელი განაჩენი Was determined the verdict of guilty	20	0.5	2	0.03	5	0.1	1	0.03	2	0.06					4	0.5
დაუბრუნდა დამატებით გამოძიებას Were returned for additional investigation	5	0.1							3	0.1	5	0.3	17	1.6	2	0.3
დაუბრუნდა სასამართლოს ხელახლა განსახილველად Were returned to the court for re-hearing	6	0.1														
შეეფარდა იძულებითი მკურნალობა Were sentenced to coercive treatment	X	X	4	0.1	2	0.1										
შეწყდა Were terminated	15	0.3	23	0.4	33	0.8	26	0.8	5	0.2	2	0.1			4	0.5
შეიცვალა კვალიფიკაცია Was changed the qualification	358	8.3	682	11.6	159	4.1	77	2.3	51	1.6	9	0.5	6	0.5	13	1.8
შეიცვალა სასჯელი Was changed the punishmentl	1371	31.9	1194	20.4	1440	36.7	1329	39.7	879	27.9	607	31.0	400	36.5	385	52.3

**სააკველაციო სასამართლოების სისხლის სამართლის საქმეთა
პალატების მიერ სააკველაციო საჩივრების განხილვის შედეგები
პროკურორის მოთხოვნის მიხედვით**

**RESULTS OF APPEALS HEARD BY THE CHAMBER OF CRIMINAL CASES OF APPELLATE COURTS
ACCORDING TO PROSECUTORS REQUEST**

№		2013		2012	
		საქმე Case	პირი Person	საქმე Case	პირი Person
1	სულ განხილულია სააპელაციო საჩივარი Total number of heard appellat claims	453	532	867	1033
2	განხილულია პროკურორის საჩივარი Are heard Prosecutors' claims	75	97	12	16
	მათ შორის დაკმაყოფილდა პროკურორის მოთხოვნა Among them Prosecutors' request was satisfied	28	33	4	5
	%	37.3	34.0	33.3	31.3
3	გამოტანილია გამამართლებელი განაჩენი Judgment of acquittal rendered	11	14	3	3
4	გამოტანილია ნაწილობრივ გამამართლებელი განაჩენი Partly acquittal verdict is made	5	6		

**სისხლის სამართლის საქმეების საკასაციო წესით განსაჩივრების
დინამიკა
DYNAMIC OF CRIMINAL CASES FILED BY THE RULE OF CASSATION**

წლები Years	დამთავრდა აპელაციაში (სააპელაციო საჩივარი) Resolved at the court of appeals (appellate claim)	შემოვიდა კასაციაში (საკასაციო საჩივარი) Was filed to the Cassation (cassation claim)	გასაჩივრების % of claims
2008	3282	1354	41,3
2009	2912	1058	36,3
2010	2642	1096	41,5
2011	1521	620	40,8
2012	922	367	39,8
2013	637	239	37,2

**უზენაესი სასამართლოს სისხლის სამართლის საქმეთა პალატაში
საკასაციო საჩივრების დასაშვებობის შემოწმება
REVIEW OF CASSATION CLAIMS FOR ADMISSIBILITY AT THE CHAMBER OF CRIMINAL CASES
OF THE SUPREME COURT**

	2013 წელი		2012 წელი	
	საქმე Case	%	საქმე Case	%
დამთავრდა საქმე საკასაციო საჩივრით Cases completed by cassation claim	167		460	
დატოვებულია განუხილველად Remained unexamined				
დასაშვებობა შემოწმებულია Cases examined for admissibility	167	100,0	460	100,0
ცნობილია დაუშვებლად Cases recognized inadmissible	75	44,9	419	91,1
დაშვებულია განსახილველად Cases admitted for hearing	92	51,1	41	8,9

სისხლის სამართლის საქმეებზე საკასაციო საჩივრების განხილვის შედეგები
RESULTS OF CASSATIONS HEARD ON CRIMINAL CASES

	2007		2008		2009		2010		2011		2012		2013	
	პირი Person	%	პირი Person	%	პირი Person	%	პირი Person	%	პირი Person	%	პირი Person	%	პირი Person	%
დათავრდა საქმე საკასაციო საჩივრით CASE COMPLETED WITH CASSATION CLAIM მათ შორის: Among them:	2437		3076		1739		1575		1171		601		195	
დატოვებულია განუხილველად Remained unexamined	49	2.0	43	1.4	7	0.4	17	1.1			5	0.8	3	1.5
ცნობილია დაუშვებლად Were recognized inadmissible	1653	67.8	2439	79.3	1398	80.4	1413	89.7	1103	94.2	545	90.7	85	43.6
დატოვებულია უცვლელად Remained unchanged	132	5.4	140	4.6	69	4.0	28	1.8	13	1.1	8	1.3	9	4.6
გამოტანილია გამამართლებელი განაჩენი Judgment of acquittal rendered											1	0.2	2	1.0
გამოტანილია გამამტყუნებელი განაჩენი Was determined the verdict of guilty	X		X		X		X		X		X		3	1.5
დაუბრუნდა დამატებით გამოძიებას Was returned for preliminary investigation	X		X		X		1	0.1	X		1	0.2	X	
დაუბრუნდა სასამართლოს ხელახლა განსახილველად Was returned to the court for re-hearing	100	4.1	121	3.9	72	4.1	23	1.5	18	1.5				
შეწყდა Was terminated	4	0.2	15	0.5	24	1.4	2	0.1						
შეიცვალა კვალიფიკაცია Was changed the qualification	61	2.5	35	1.1	26	1.5	14	0.9	7	0.6	2	0.3		
შეიცვალა კვალიფიკაცია და სასჯელი Was changed the qualification and panel	64	2.6	98	3.2	69	4.0	19	1.2	16	1.4	16	2.7	5	2.6
შეიცვალა სასჯელი Was changed the panel	67	2.7	57	1.9	43	2.5	42	2.7	13	1.1	22	3.7	12	6.2
შესაბამისობაში მოვიდა ახალ კოდექსთან Has come with the accordance of new code	193	7.9	4	0.1	2	0.1	2	0.1					3	1.5
შეეფარდა ამნისტია Was granted amnesty	114	4.7	124	4.0	29	1.7	14	0.9	1	0.1	1	0.2	70	35.9

სამართალმოს უზენაესი სასამართლოს სისხლის სამართლის საკასაციო პალატაში
საკასაციო საჩივრების განხილვის შედეგები პროკურორის მოთხოვნის მიხედვით

RESULTS OF CASSATION CLAIMS HEARD AT THE CHAMBER OF CRIMINAL CASES OF THE SUPREME COURT
OF GEORGIA ACCORDING TO PROSECUTORS' REQUEST

№		2013		2012	
		საქმე Case	პირი Person	საქმე Case	პირი Person
1	დამთავრდა საქმე საკასაციო საჩივრის გარეშე Case completed without cassation claim	167	195	460	601
	მათ შორის: Among them:				
	- ცნობილ იქნა დაუშვებლად - Was recognized inadmissible	75	85	419	545
	მათ შორის პროკურორის საკასაციო საჩივარი Among them: Prosecutors' cassation claim	7	7	2	2
	- დატოვებულია განუხილველად - remained unexamined	3	3	2	5
	- განხილულია არსებითად - was heard in essence	89	107	39	51
	მათ შორის პროკურორის საკასაციო საჩივარი Among them: Prosecutors' cassation claim	2	3		
	- დაკმაყოფილდა - Were satisfied	1	2		
2	სულ დამთავრდა საქმე პროკურორის საკასაციო საჩივრის გარეშე Total number of cases completed due to Prosecutors' cassation claim	9	10	3	3
	- დაკმაყოფილდა - Were satisfied	1	2		
	%	11.1	20.0		
3	გამართლდა Acquitted	2	2	1	1

**სისხლის სამართლის საქმეებზე განაჩენთა სტაბილურობის
მარკვენებელი სააკვლაცციო სასამართლოების მიხედვით**
**STABILITY INDEX OF JUDGMENTS ON CRIMINAL CASES ACCORDING TO THE
COURTS OF APPEAL**

	2007	2008	2009	2010	2011	2012	2013
სამართველო Georgia	87.3	89.0	86.3	93.5	95.4	92.8	80.0
თბილისი Tbilisi	83.4	89.6	85.6	94.1	95.2	92.3	77.9
ქუთაისი Kutaisi	82.7	87.2	87.6	92.6	95.7	94.6	86.7
აჭარა Achara	83.3	100.0					

